

**UNIVERSIDAD AUTÓNOMA DE BAJA CALIFORNIA**  
**FACULTAD DE CIENCIAS ADMINISTRATIVAS**



**TESIS**

“ECONOMÍAS EMERGENTES DE LATINOAMÉRICA: UN ANÁLISIS  
INTROSPECTIVO DEL REZAGO ECONÓMICO, SU DEPENDENCIA DEL  
CAMINO Y PROYECCIONES FUTURAS”.

**PRESENTA:**

MARITZA FERNANDA GUIZA MOSQUEDA

**PARA OBTENER EL TÍTULO DE:**

LICENCIADO EN NEGOCIOS INTERNACIONALES

**DIRECTOR DE TESIS:**

DR. MANUEL ALEJANDRO IBARRA CISNEROS

Mexicali, Baja California; a

Octubre de 2024

## ÍNDICE

<b>Resumen</b>	<b>4</b>
<b>INTRODUCCIÓN</b>	<b>5</b>
<b>Capítulo 1: Economías emergentes</b>	<b>8</b>
1.1 ¿Qué es una economía?	8
1.2 Clasificación de las economías	8
1.3 ¿Qué es una economía emergente?	10
1.3.1 Antecedentes	10
1.3.2 Definición	10
1.3.3 Características	11
1.4 Principales mercados emergentes	12
<b>Capítulo 2: Teorías del desarrollo económico en Latinoamérica</b>	<b>14</b>
2.1 La geografía y el legado colonial	14
2.1.1 Geografía	14
2.1.2 Sistema jurídico	15
2.1.3 Plantaciones agrícolas de gran escala	17
2.1.4 Legado institucional de la región	18
2.1.5 Fragmentación etnolingüística y cultural	19
2.2 Las ocho plagas de América Latina	20
2.2.1 Grandes desigualdades en riqueza e ingresos	20
2.2.2 Consecuente informalidad de empleos y tasa de pobreza	20
2.2.3 Una reprimarización de la economía	21
2.2.4 Deterioro significativo del medio ambiente	21
2.2.5 Mayor apertura financiera que comercial	22
2.2.6 Desindustrialización temprana	22
2.2.7 Una tendencia al estancamiento económico y a la movilidad social	22
2.2.8 Un nivel extremadamente alto de violencia en la mayoría de los países	23
2.3 La trampa del ingreso medio	24
2.3.1 Heterogeneidad estructural y menor presencia de sectores de rendimientos crecientes y alta innovación	24
2.3.2 Reducción de productividad total de factores, baja competitividad y caídas en la productividad del capital	25
2.3.3 Maldición de los recursos naturales y enfermedad holandesa	25
2.3.4 Reducida diversificación de las exportaciones y especialización en sectores primarios	25
2.3.5 Restricción externa que limita el potencial de crecimiento	26

2.3.6 Concentración del ingreso y altos niveles de desigualdad de oportunidades o efectivas	26
2.3.7 Ausencia de instituciones políticas y económicas inclusivas	26
2.3.8 Presencia de desbalances macroeconómicos por excesivos flujos de capital, tasa de interés activas elevadas e insuficiencia de crédito para capital de trabajo e inversión	27
<b>Capítulo 3: Panorama económico actual de los mercados emergentes de Latinoamérica</b>	<b>28</b>
3.1 Argentina	28
3.2 Brasil	31
3.3 Chile	34
3.4 Colombia	37
3.5 México	40
3.6 Perú	43
<b>Capítulo 4: Proyecciones económicas</b>	<b>48</b>
4.1 Economía mundial	48
4.2 Economías emergentes de América Latina	49
4.2.1 Proyecciones a 2030	56
4.2.2 Proyecciones a 2050	57
<b>Metodología</b>	<b>61</b>
<b>CONCLUSIÓN</b>	<b>62</b>
<b>Recomendaciones</b>	<b>66</b>
<b>Anexos</b>	<b>67</b>
<b>Referencias</b>	<b>69</b>

## **Resumen**

Las economías emergentes de América Latina han presentado un estancamiento económico en los últimos 40 años. La mayoría de las proyecciones económicas se han centrado únicamente en el análisis de las tendencias globales y las áreas de oportunidad de la región, sin considerar cómo la dependencia del camino influye también en el desarrollo económico.

El objetivo de este trabajo es evaluar la posibilidad de convergencia con las economías desarrolladas, analizando las cinco hipótesis del rezago económico de Larraín y Almendariz, las ocho plagas de América Latina y la trampa de ingresos medios; al igual que el panorama económico actual y las proyecciones futuras de organismos internacionales, como el Fondo Monetario Internacional y el Banco Mundial; mediante un análisis exploratorio y documental de alcance descriptivo.

Los resultados indican que el crecimiento de las economías emergentes latinoamericanas, y su protagonismo dentro de la estructura económica mundial, no será equitativo. Su crecimiento económico tampoco supone la resolución de los problemas estructurales, ni la convergencia con las economías avanzadas; puesto que es necesario que estas alcancen un desarrollo integral. Partiendo del entendimiento del panorama económico regional y sus desafíos, el trabajo pretende generar conciencia y exponer las áreas de oportunidad de Latinoamérica, para impulsar su desarrollo y alcanzar la prosperidad de la región en el largo plazo.

## INTRODUCCIÓN

Latinoamérica se conforma por 20 países, posee una población total de 652,451 millones, y junto con el Caribe representan un poco más del 8% de la población mundial ([Comisión Económica para América Latina y el Caribe \[CEPAL\], 2023](#)).

Los países latinoamericanos a pesar de contar con una gran diversidad natural, lingüística y cultural, un extenso territorio y capital humano, desde los años 80 se clasifican como mercados emergentes. [Salama \(2020\)](#) señala que el PIB per cápita de los países latinoamericanos ha tendido a estancarse en los últimos 40 años.

En estas últimas cuatro décadas, Brasil, México y Argentina se han catalogado como las tres más grandes economías de América Latina. ([Chevalier, S. 2023](#))

Si bien, hasta ahora no existe una definición oficial para el término de economías emergentes, muchos autores coinciden en que se trata de países en su proceso de convertirse en desarrollados. Estos a su vez, juegan un papel indiscutiblemente importante en la economía mundial, dado que, los mercados emergentes junto con las economías en desarrollo, conforman el 58.85% del PIB global ([Fondo Monetario Internacional \[FMI\], 2023](#)).

Sin embargo, este trabajo se enfoca en las economías emergentes de Latinoamérica. En vista del lento crecimiento económico de estos países, es inevitable no cuestionarse ¿Por qué estos países no han podido crecer económicamente después de tantos años? ¿Qué es lo que los mantiene estancados? ¿Cuándo podremos verlos a la par de países desarrollados?

La elección de este tema se fundamenta en la identificación de los factores económicos, geográficos, históricos y políticos causantes de un desarrollo desigual en comparación con los países desarrollados. Mediante el estudio de estas variables, se pretende aportar conocimiento teórico para futuros trabajos de temática similar, y a su vez, a lectores interesados en conocer más acerca del panorama económico actual y futuro de la región latinoamericana, que les permita identificar oportunidades para alcanzar la prosperidad de la región en el largo plazo.

La presente investigación apunta a dar una respuesta sustentada a estas preguntas que afirme o refute la siguiente hipótesis:

*“Las economías emergentes en Latinoamérica podrán convertirse en economías desarrolladas para el 2050.”*

El objetivo de este estudio es desarrollar un análisis exploratorio y documental sobre la proyección económica a corto plazo (2024-2026), mediano plazo (2030) y largo plazo (2050) de las economías emergentes latinoamericanas, analizando las teorías del rezago económico, así como los futuros retos y oportunidades, que permita evaluar la posibilidad de convergencia con las economías desarrolladas.

El trabajo comprende cuatro capítulos. El primero de ellos busca otorgar un panorama general como introducción al término de economía emergente, los principales conceptos relacionados, sus antecedentes y características. Este capítulo también presenta los listados globales de mercados emergentes elaborados por organismos internacionales, entre ellos el S & P Global y BBVA Research.

El segundo capítulo se centra en las teorías que explican el retroceso económico de Latinoamérica. En base al libro *Aspectos económicos de la*

*América Latina contemporánea* (2017) escrito por Beatriz Armendáriz y Felipe Larraín se pretende exponer las cinco hipótesis que, de acuerdo a este, han llevado al estado económico y social actual de dichos países. Después se analizan *las ocho plagas de América Latina*, y por último *la trampa del ingreso medio*.

Partiendo del entendimiento de los factores que han encaminado el desarrollo económico de la región, en el tercer capítulo se desglosan los principales indicadores económicos de Argentina, Brasil, Chile, Colombia, México y Perú, para evaluar las similitudes y diferencias de su panorama económico actual.

En el cuarto capítulo se elabora un análisis de las proyecciones económicas de las economías emergentes de Latinoamérica en base a los informes del Fondo Monetario Internacional [FMI], el Banco Mundial, la Organización para la Cooperación y el Desarrollo Económico [OCDE], y el Departamento de Asuntos Económicos y Sociales de las Naciones Unidas [ONU DAES], incluyendo los futuros desafíos globales y regionales, junto con las políticas para el desarrollo sostenible a largo plazo sugeridas por los mismos organismos.

Para finalizar se redactan las conclusiones donde se suman los resultados de las proyecciones, se analizan variables tanto internas como externas que influyen en la economía, y su interrelación con el desarrollo económico que permita responder a la hipótesis planteada. Además se formulan recomendaciones para los interesados en la continuación del estudio.

## Marco Teórico

### Capítulo 1: Economías emergentes

#### 1.1 ¿Qué es una economía?

El término de economía es muy amplio; responde a diferentes definiciones según su aplicación y el contexto en el que se utiliza.

[Samuelson y Nordhaus \(2006\)](#), en su libro *Economía*, definen este concepto como: “el estudio de la manera en que las sociedades eligen utilizar recursos productivos escasos que tienen usos alternativos, para producir bienes de distintos tipos, para luego distribuirlos entre diferentes grupos” (p. 14).

Por su parte, la [Real Academia Española \(2023\)](#) presenta varias definiciones, entre ellas: “Administración eficaz y razonable de los bienes”; “conjunto de bienes y actividades que integran la riqueza de una colectividad o un individuo”; “Ciencia que estudia los métodos más eficaces para satisfacer las necesidades humanas materiales, mediante el empleo de bienes escasos”.

Los términos *economía*, *país* y *mercado* se utilizarán de manera intercambiable en este trabajo. Esto no supone su sinonimia, sino que en el presente tema de estudio, las tres palabras obedecen a una misma connotación.

#### 1.2 Clasificación de las economías

Las economías, según el [Banco Mundial, \(2024\)](#), se clasifican en cuatro; de acuerdo al Ingreso Nacional Bruto per cápita (INB per cápita)



Nota. Tomado de [Hamadeh, N., Van Rompaey, C., & Metreau, E. \(2023\)](#)

La categoría más grande engloba a las economías de ingreso medio, que representan el 75% de la población mundial y 1/3 del PIB global ([Banco Mundial, 2024](#)).

El [Banco Mundial \(2024\)](#) afirma que el crecimiento inclusivo y sostenible de los países de ingresos medios tiene un impacto positivo e indirecto en el resto del mundo. Este desarrollo ayuda a reducir la pobreza, contribuye a la estabilidad financiera internacional y a disminuir problemas mundiales transfronterizos, como la crisis climática, la energía, seguridad alimentaria e hídrica, y el comercio internacional.

### **1.3 ¿Qué es una economía emergente?**

#### 1.3.1 Antecedentes

La [Corporación Financiera Internacional \(2016\)](#) le atribuye el término de mercado emergente al economista *Antoine van Agtmael*. Quien en 1981 lo utiliza por primera vez para designar de una nueva manera a los países en vías de desarrollo. Esto ayudó a cambiar la perspectiva que se tenía de los países *tercermundistas* como Brasil, India, México y China, a mercados con potencial de crecimiento y progreso. Haciéndolos más atractivos a los ojos de nuevos inversores extranjeros (p.46).

#### 1.3.2 Definición

El [Consejo Mexicano de Comercio Exterior \(2023\)](#) define a los mercados emergentes como: “economías en desarrollo que están experimentando un crecimiento significativo y un aumento en la actividad empresarial. Estos mercados incluyen países como China, India, Brasil, Rusia, México, Sudáfrica y muchos otros”

Es importante entender que las economías emergentes “no son países subdesarrollados, pero tampoco desarrollados, sino que se encuentran en una fase intermedia hasta alcanzar a las economías más prósperas”. ([Mercados Emergentes: Qué Son, Características y Cómo Invertir – ING, 2018](#))

La definición comprende a países ubicados en Latinoamérica, África, Europa del Este, Asia y Medio Oriente; economías de niveles medios de ingreso con un rápido crecimiento económico.

### 1.3.3 Características

El tamaño de un país y sus ingresos no son los únicos factores que determinan su desarrollo. Un gran ejemplo de esto es China, que siendo la segunda economía más grande y el segundo país más poblado del mundo, aún es considerado *emergente*. Entonces, ¿qué es lo que identifica a una economía emergente?

[Xu y Meyer \(2013, como se citó en Meyer y Grosse, 2018\)](#) exponen los puntos característicos de un mercado emergente, en los que describen que:

- Existe una menor transparencia, información asimétrica, y mayores costos en el monitoreo y aplicación de la ley.
- El gobierno y sus dependencias tienen un rol activo en la economía del país, a través de empresas controladas por el Estado o de propiedad estatal.
- Es común el *comportamiento basado en networking*. Concepto que [Forret y Dougherty \(2004\)](#) aluden a las relaciones que mantiene una persona con aquellas que pueden ayudarlo en su trabajo o carrera (p.420). Esto debido a que son mercados menos eficientes,

pero posiblemente también a causa de tradiciones sociales, lo que influye en la interacción entre empresas.

- Altos niveles de riesgo e incertidumbre debido a la alta volatilidad de variables económicas, políticas e institucionales; que hace más difícil a las empresas predecir los parámetros que necesitan para tomar decisiones estratégicas (p. 2-3).

Por otro lado, [Prieto \(2023\)](#) plantea que una característica importante de estos mercados es su rápido crecimiento económico y expansión. Su amplio mercado de consumo les otorga grandes oportunidades para la inversión, comercialización y constitución de nuevos negocios.

#### **1.4 Principales mercados emergentes**

Cuando se habla de economías emergentes, el ejemplo estrella son los países BRIC, que incluye a Brasil, Rusia, India y China. Pero, hay más países que caen bajo esta categoría.

Ya sea una organización internacional o una institución financiera, es común que estas establezcan su propia serie de criterios para agrupar a los países emergentes. Entre los principales grupos se encuentran los siguientes:

Los países BRICS que por sus iniciales hacen referencia desde el 2001 a Brasil, Rusia, India y China, incorporando a Sudáfrica en 2010, se consideran de las economías emergentes más fuertes del mundo; gracias a sus riquezas naturales y energéticas, tamaño del PIB, el crecimiento en el volumen de sus exportaciones, número de habitantes, extensión territorial y poderío militar ([Santos, 2010](#)). A partir del 2024 también serán miembros Irán, Arabia Saudí, Egipto, Etiopía y Emiratos Árabes Unidos.

El grupo [EAGLES \(2013\)](#) por otro lado, nombrado así por BBVA Research, incluye a China, India, Indonesia, Brasil, Rusia, Corea, Turquía, México y Taiwán (p.3).

En cuanto a los índices bursátiles de mercados emergentes, [S & P Global \(2023\)](#) los divide de la siguiente manera:

- Latinoamérica: Argentina, Brasil, Chile, Colombia, México, y Perú.
- Europa: República Checa, Hungría, Polonia y Turquía.
- Oriente Medio y África: Egipto, Marruecos, Saudi Arabia y Sudáfrica.
- Asia: China, India, Indonesia, Malasia, Filipinas, Taiwán, Tailandia y Vietnam.

El índice de mercados emergentes [Dow Jones \(2023\)](#) agrupa a China, India, Taiwan, Brasil, Saudi Arabia, Sudáfrica, México, Indonesia, Tailandia, Malasia, Emiratos Árabes Unidos, Turquía, Polonia, Qatar, Kuwait, Filipinas, Chile, Grecia, Perú, Egipto, Hungría, Colombia y República Checa.

Hay países que aparecen repetidamente en la mayoría o en todas las listas de mercados emergentes. Brasil, China, India, México, Rusia, Sudáfrica y Turquía son algunos de los ejemplos, y de acuerdo a distintas fuentes, son mercados importantes dentro de la economía mundial.

## Capítulo 2: Teorías del desarrollo económico en Latinoamérica

### **2.1 La geografía y el legado colonial**

[Armendáriz y Larraín \(2017\)](#) explican cinco hipótesis basándose en los antecedentes históricos, políticos y culturales, que en conjunto ayudan a explicar el retraso económico y social de los mercados latinoamericanos. En la explicación se hace referencia a Estados Unidos y Canadá como los países del *norte*, y a Latinoamérica como el *sur*.

#### 2.1.1 Geografía

La primera hipótesis se centra en la geografía de la región. [Sachs \(2003\)](#) sostiene que el ingreso per cápita, el crecimiento económico y otros factores económicos y demográficos están estrechamente relacionados con aspectos geográficos y ecológicos, como la zona climática, la ecología de las enfermedades, y la distancia de la costa.

Más del 70% de América Latina se encuentra en los trópicos ([FMI, 2017](#)). Y esto acarrea problemas, ya que en los trópicos, las distancias entre las principales áreas de influencia y los puertos son más lejanas, lo que hace que el transporte sea más caro particularmente en áreas sin litoral, dificultando la exportación de materias primas y a su vez, alentando el progreso económico.

Este factor natural engloba también, la alta cantidad de enfermedades que proliferan en la región, como la malaria, dengue y cólera, resultando en una baja productividad; la limitación del comercio de materias primas debido a las adversas condiciones geográficas de los trópicos; y los obstáculos para la difusión y transferencia de tecnología con las

*economías del norte*, quienes poseen un terreno más favorable para la innovación de tecnologías.

La inversión en infraestructura, salud y educación han ayudado a mitigar la desventaja geográfica, sin embargo, no ha sido suficiente.

### 2.1.2 Sistema jurídico

El sistema jurisdiccional de América Latina fue heredado del colonialismo ibérico, se basa en el Derecho civil tradicional, y es una “rama del derecho privado constituida por un conjunto de normas que se refieren a las relaciones jurídicas de la vida ordinaria del ser humano, en su categoría de persona” ([Soberanes, 2023, p.144](#)).

Por otro lado, países de América del Norte aplican el Derecho consuetudinario también conocido como anglosajón o Common Law. La [Corte Internacional de los Derechos Humanos \(s.f.\)](#) lo define como las “normas jurídicas que se desprenden de hechos que se han producido repetidamente en el tiempo en un territorio concreto. Tienen fuerza vinculante y se recurre a él cuando no existe ley (o norma jurídica escrita) aplicable a un hecho”

Para entender mejor los sistemas jurídicos que rigen ambas regiones, en la siguiente tabla se estructuran las diferencias entre las dos ramas del derecho y sus principales características.

### **Tabla 2**

*Diferencias entre el derecho consuetudinario y el derecho civil*

Características	Common Law	Derecho Civil
Constitución escrita	No siempre	Siempre
Decisiones judiciales	Binding	No es binding con tereceras partes; <b>sin embargo, las decisiones de corte administrativa y constitucional son binding para todos</b>
Publicaciones de catedráticos del derecho	Poca influencia	Influencia significativa sobre jurisdicciones del código civil
Libertad de contratación	Extensiva - son muy pocas las provisiones implicadas de la ley sobre las relaciones contractuales	Más limitada - un número de provisiones implicadas por ley en cuanto a las relaciones contractuales
Sistemas de corte aplicable a los proyectos de APP	En la mayoría de los casos, las relaciones contractuales están sujetas a cortes que tienen en su competencia estas cuestiones	La mayoría de los acuerdos de aPP, por ejemplo las concesiones, están sujetas a las cortes administrativas, ya que están relacionadas a servicios públicos, sujetos a la administración pública

Nota. Binding se traduce a vinculante, aplicado al derecho significa que es de obligado cumplimiento. Tomado del [Centro de Recursos para Asociaciones Público-Privadas en Infraestructura, \(2021\)](#).

Aunque este no siempre ha sido el caso, a partir del siglo XX, el derecho civil no ha brindado un clima de inversión favorable; puesto que en este sistema, además de que el Estado naturalmente goza de mayor poder, han influido aspectos como la falta de transparencia y diversificación, la incertidumbre, el alto riesgo de expropiación, la inadecuada protección a inversionistas y la concentración del poder.

Por otro lado, el derecho consuetudinario ofrece un ambiente más favorable a los inversionistas, gracias a que limita el poder que tiene el Estado y fomenta la protección de la propiedad privada. Esto contribuye a una mejor gobernanza, una democracia estabilizadora, una mejor calidad institucional, y mayores tasas de crecimiento del ingreso per cápita.

Otro aspecto que influye a mantener un clima de inversión poco favorable y un lento desarrollo económico, son los altos niveles de corrupción que existen en América Latina. Los esfuerzos para combatirla han impulsado la inversión extranjera directa (IED) y la cooperación internacional.

### 2.1.3 Plantaciones agrícolas de gran escala

La tercera hipótesis profundiza en la *dotación de factores*. [Martínez y Musacchio \(2009\)](#) definen este concepto como: “un conjunto de recursos naturales (p. ej., tipos de suelo, condiciones climáticas, y variables geográficas (tales como la altitud) que limitan el tipo de cultivos que un agricultor en un estado dado puede producir” (p.1).

La hipótesis de Engerman y Sokoloff sobre el clima y el suelo se centra en la etapa del colonialismo europeo y en la dotación de factores como causa de la disparidad económica entre las regiones del *norte* y el *sur*.

En primera instancia, señala que el clima de los trópicos era más óptimo para los cultivos como el trigo o el azúcar, mientras que las condiciones climáticas del norte condujeron a una agricultura mixta a base de granos y ganado. Así mismo, la desigualdad era mayor en los países latinoamericanos, donde el poder se concentraba en pequeños grupos de élite europeos, quienes poseían una concesión de grandes extensiones de tierra, plantaciones, esclavos y mano de obra indígena. Por el contrario, en los países del norte se tenían parcelas pequeñas que le pertenecían a familias. Es así como había una distribución de tierras y riquezas más equitativa con los colonos británicos, lo que llevó al desarrollo de instituciones políticas más democráticas, un mayor crecimiento de la clase media y un mercado nacional más extenso, lo que beneficiaba a ambos sectores de la sociedad.

Las disparidades entre las economías del Nuevo Mundo tuvieron un impacto en las instituciones que después se desarrollaron, repercutiendo en el grado de accesibilidad a las oportunidades económicas ([Fernandez, 2016, p.43](#)).

#### 2.1.4 Legado institucional de la región

Las investigaciones realizadas por [Acemoglu et al. \(2001\)](#) acerca de las instituciones, señalan la relación entre la tasa de mortalidad de los colonizadores en la época colonial y el PIB per cápita actual. En las zonas de altas tasas de mortalidad, donde había una menor llegada de colonos, se establecieron instituciones extractivas que tenían el objetivo de explotar los recursos y transportarlos a las metrópolis, resultando en la exclusión de las mayorías y sus derechos. Mientras que, donde había menores tasas de mortalidad, se vio un mayor asentamiento de europeos que introdujeron instituciones y políticas que beneficiaban a la mayoría de la población (p. 1369).

Si bien, los autores enfatizan que aunque las instituciones contemporáneas no estén predeterminadas por las políticas coloniales, sí fueron afectadas por ellas. Esto se ve claramente después de la época colonial, en el siglo XIX cuando Latinoamérica tiene la oportunidad de industrializarse, pero no lo logra, porque esto requería brindar protección a los derechos de propiedad de amplios sectores poblacionales, contar con inversiones de personas que no formaban parte de la élite y el surgimiento de nuevos emprendedores.

[Coatsworth \(2012\)](#) lo explica de otra manera: “El comienzo del crecimiento económico desde la mitad y hasta fines del siglo XIX llevó a las élites económicas al poder político, pero al excluir a las mayorías, a la par que la desigualdad se incrementaba, restringió las tasas de crecimiento

económico de la región durante el siglo XX e impidió la convergencia” (p.204).

### 2.1.5 Fragmentación etnolingüística y cultural

Armendáriz y Larraín hacen referencia a la gran diversidad lingüística y cultural de Latinoamérica como otro posible factor de su estancamiento económico. La hipótesis señala que en las sociedades heterogéneas, donde existen mayores grupos indígenas y dialectos, los grupos que llegan al poder tienden a expropiar a estos grupos étnicos, limitan su libertad democrática y les proveen de bienes públicos de baja calidad, lo cual ralentiza el crecimiento económico.

En lo cultural, los autores hacen hincapié en la religión. Mencionan que los países protestantes tienden a ser más democráticos, y sugieren que dicha religión facilita el flujo de bienes e ideas que permiten el desarrollo de bienes públicos de calidad. Por su parte, explican que en América Latina la religión ha sido una limitante para la protección de los derechos de propiedad, libertad, democracia y crecimiento económico. Sin embargo, el desempeño económico actual de los países latinoamericanos contradicen la hipótesis, ya que la mayoría son de ingreso medio, a excepción de Chile, que es una economía de alto ingreso.

Esto sugiere que el factor etnolingüístico y cultural no es tan relevante en la economía de estos países, o en su caso, solo afecta a un pequeño porcentaje poblacional, y que se deben conducir más investigaciones que sustenten la hipótesis.

El rezago económico de América Latina, va mucho más allá de lo que comúnmente se le atribuye a un mal gobierno, sus acciones y políticas. La

economía de estos países se perfiló desde la época colonial, a inicios de su desarrollo. Otros factores climáticos, culturales, jurisdiccionales e históricos, han tenido un impacto en su situación económica actual.

## **2.2 Las ocho plagas de América Latina**

A pesar de las distintas características que posee cada uno de los países emergentes latinoamericanos, [Salama \(2020\)](#) describe ocho problemas que todos ellos comparten y los ha mantenido en un estancamiento económico los últimos cuarenta años.

### 2.2.1 Grandes desigualdades en riqueza e ingresos

Entre las principales desigualdades que se viven en Latinoamérica, Salama destaca, la desigualdades de ingresos, en la fiscalidad, entre los inmigrantes, sus hijos y otros, entre hombres y mujeres, en materia de despidos, según el color de piel, y más.

Sin embargo, hace hincapié en la desigualdad de ingresos, la cual es más prominente que en países avanzados. Y aún con tanta desigualdad, ninguno de los países latinoamericanos han aplicado reformas fiscales para disminuirla.

### 2.2.2 Consecuente informalidad de empleos y tasa de pobreza

El empleo informal de Latinoamérica tiene origen en las relaciones de producción autoritaristas-paternalistas, la baja tasa de inversión y el crecimiento demográfico. Estos factores dejan a los empleados informales con pagos por debajo de lo debido, condiciones de trabajo indecentes empleadores que no respetan el código de trabajo y sin seguridad social.

De acuerdo a datos brindados por la [Organización Internacional del Trabajo \(2023\)](#), la tasa de empleo informal promedio en América Latina fue de 48% a mitades del 2023, y en algunos países más del 70%.

### 2.2.3 Una reprimarización de la economía

En los últimos años, el porcentaje de las exportaciones de bienes industriales en las economías semi-industrializadas han disminuido, y en su lugar, han entrado en un proceso de reprimarización de actividades. Países como Brasil y Perú se han especializado en la exportación de materias primas. Mientras que América Central y México han tendido a exportar parte de su fuerza de trabajo a Estados Unidos.

La exportación de materias primas y las remesas han aflojado la restricción externa, o en otras palabras la escasez de divisas; pero a su vez han fomentado el crecimiento del comportamiento rentista, el cual [Félix, \(2005\)](#) define como “una conducta que privilegia la búsqueda de ganancias sin asumir riesgos en el proceso de producción de bienes y servicios”.

Salama concluye en que la tasa de inversión no es suficiente para generar un crecimiento elevado y una mejora de la cohesión social duradera en estos países.

### 2.2.4 Deterioro significativo del medio ambiente

La explotación agraria y minera se ha llevado a cabo sin la consideración del medio ambiente y aún menos de la población indígena de la región, que sufre las consecuencias ecológicas, sanitarias, sociales y culturales. Acciones que el gobierno y otros progresistas justifican para el

financiamiento de los gastos públicos y el beneficio de generaciones próximas.

#### 2.2.5 Mayor apertura financiera que comercial

Las exportaciones mundiales de los países latinoamericanos, en su mayoría, son muy bajas y están poco integradas en las cadenas de valor internacionales. En su lugar, han destacado por estar muy abiertas a los flujos financieros; esto puede verse en la disminución de los derechos de aduana para los bienes de capital y productos intermediarios en comparación con las economías asiáticas.

#### 2.2.6 Desindustrialización temprana

La desindustrialización temprana resultado del comportamiento rentista y la exportación de materias primas, ocasiona una disminución de los empleos industriales, la destrucción parcial del tejido industrial y la incapacidad de la producción sostenida de bienes productos de alta y media tecnología. ([Salama, 2020, p.251](#))

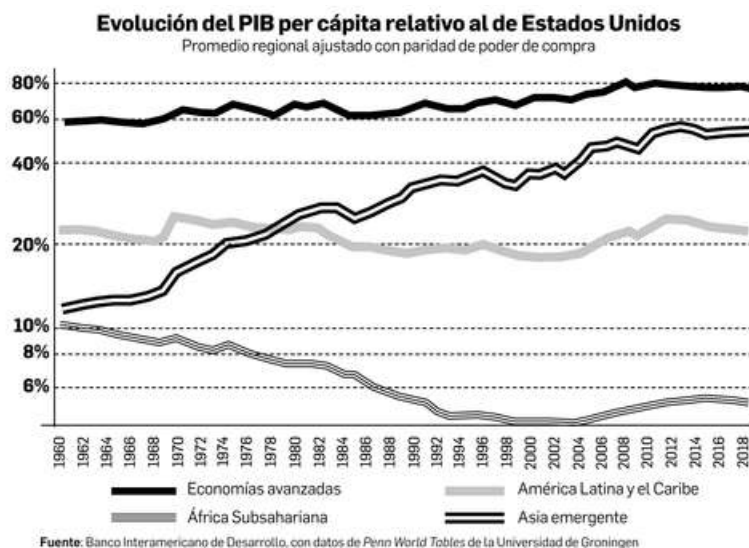
Se discute que la causa está vinculada a la baja tasa de inversión y a un esfuerzo de investigación insuficiente.

#### 2.2.7 Una tendencia al estancamiento económico y a la movilidad social

Las economías latinoamericanas, especialmente México, han sufrido de un estancamiento del PIB per cápita en los últimos cuarenta años.

### **Figura 2**

*Evolución del PIB per cápita por región en comparación al de Estados Unidos*



Nota. La tabla muestra la equivalencia porcentual de la evolución del PIB per cápita que representan las distintas regiones frente a la de Estados Unidos. Tomado de [Villanueva \(2020\)](#).

[Villanueva \(2020\)](#) muestra con la figura anterior que desde 1960, el PIB de América Latina se encuentra en el mismo nivel; es decir que desde entonces, el promedio de la riqueza por persona adulta se ha mantenido igual. La tasa de crecimiento per cápita de la región representa sólo el 20% del de Estados Unidos, mientras que las economías emergentes asiáticas han evolucionado de 10% en 1960 a un 67% al 2018.

### 2.2.8 Un nivel extremadamente alto de violencia en la mayoría de los países

La violencia que se vive en América Latina es consecuencia de las condiciones de vida y la incapacidad del Estado de satisfacer las necesidades de la población, como la educación, urbanización controlada, empleo formal e igualdad de oportunidades. Esto contribuye a la violencia, crimen y corrupción; su manejo queda fuera del alcance y poder del gobierno.

Salama propone que la inversión pública (en educación, salud y subsidios diversos), beneficiaría la movilidad social como factor de integración y contribuiría a frenar el estallido de la violencia.

Los problemas que plantea Salama nos ayudan a entender que el manejo de las decisiones económicas y sociales en Latinoamérica en las últimas décadas no han sido las óptimas para un correcto crecimiento de la economía, lo que ha repercutido directamente en su desempeño dentro del mercado global. Es necesario invertir e implementar políticas de cambio que permitan a los países latinoamericanos restablecer su economía.

## **2.3 La trampa del ingreso medio**

[Alarco y Castillo \(2018\)](#) definen la trampa del ingreso medio como “la condición de una economía cualquiera que se estanca, no logra o se demora mucho en alcanzar al grupo de economías de altos ingresos del mundo”.

De esta manera, plantean ocho hipótesis explicativas sobre el lento crecimiento económico de Latinoamérica.

### 2.3.1 Heterogeneidad estructural y menor presencia de sectores de rendimientos crecientes y alta innovación

Las economías de América Latina se han enfocado en el sector primario, dependiendo de precios externos y dejando de lado la producción de tecnología o bienes más sofisticados. Los autores afirman que sólo si hay una gran demanda sostenida de los productos de exportación la economía

puede crecer más, de lo contrario la economía queda atrapada en un nivel de ingresos medios.

### 2.3.2 Reducción de productividad total de factores, baja competitividad y caídas en la productividad del capital

A pesar de que esta hipótesis tenga mayor enfoque hacia el mercado chino, indica que la reducción de productividad total de los factores se debe a la reducción de la productividad y eficiencia, así como la elevación de la composición orgánica del capital.

### 2.3.3 Maldición de los recursos naturales y enfermedad holandesa

En base a los cuatro canales de transmisión de [Gylfason \(2001\)](#), se explica la maldición de los recursos naturales. Relaciona la abundancia de recursos naturales con la enfermedad holandesa, causada por el auge de exportación de materias primas, la apreciación de la moneda y la contracción de otros sectores económicos; la reducción de los incentivos para la acumulación privada y pública de capital humano; la pérdida de necesidad del gobierno para diseñar, implementar y gerenciar políticas apropiadas para el crecimiento económico; y la reducción de los incentivos privados y públicos para ahorrar e invertir.

### 2.3.4 Reducida diversificación de las exportaciones y especialización en sectores primarios

El índice de complejidad económica (ICE), “mide qué tan diversificada y compleja es la canasta de bienes exportados por un país, determinado por los conocimientos y las capacidades productivas acumuladas” ([México Competitivo, 2017](#)), y está vinculado al nivel de ingreso y crecimiento económico de un país. De acuerdo a esto, se le atribuye el lento

crecimiento económico de América Latina a su reducida diversificación de exportaciones que se enfoca principalmente en materias primas.

#### 2.3.5 Restricción externa que limita el potencial de crecimiento

La restricción externa se define como “el límite al crecimiento impuesto por la insuficiencia de divisas” ([Gaite, 2019](#)).

[Fujii \(2003\)](#) afirma que el límite al crecimiento está representado por el balance de pagos; y surge de la necesidad de evitar un déficit externo insostenible. Cuando este límite se sobrepasa, resulta inevitable la interrupción brusca de la dinámica de la economía (p. 74).

#### 2.3.6 Concentración del ingreso y altos niveles de desigualdad de oportunidades o efectivas

Los bajos ingresos y la alta desigualdad contribuyen al enlentecimiento económico. [Stockhammer \(2011\)](#) plantea que el crecimiento económico depende del efecto de la mayor participación salarial sobre cada componente de la demanda agregada: consumo privado, inversión privada y las exportaciones (p.1).

En cuanto a la desigualdad, diversos investigadores concuerdan en que es una variable que influye en el desarrollo de una economía, a través de canales sociales y políticos generando violencia, afectando la estabilidad y la cohesión social.

#### 2.3.7 Ausencia de instituciones políticas y económicas inclusivas

La inclusividad de las instituciones y sus políticas, fomentan la prosperidad económica, al repartir el poder y limitar el ejercicio arbitrario. Por el contrario, las instituciones extractivas, como las que se han establecido en

Latinoamerica, imposibilitan el desarrollo económico y conducen al estancamiento y la pobreza.

#### 2.3.8 Presencia de desbalances macroeconómicos por excesivos flujos de capital, tasa de interés activas elevadas e insuficiencia de crédito para capital de trabajo e inversión

La incapacidad de los mercados de Latinoamérica para mantener un crecimiento económico, se puede atribuir a los desbalances macroeconómicos. Entre ellos, los bajos niveles de inversión pública, el crédito bancario escaso y caro, políticas fiscales procíclicas, el abandono de la política industrial, desigualdad de ingresos, heterogeneidad estructural y la reducida generación de empleos de calidad.

[Berg et al. \(2012\)](#) proponen que la estabilidad del ambiente macroeconómico, gracias a una baja inflación, pocas depreciaciones significativas y una acumulación baja de deuda ayudan a prolongar los periodos de crecimiento económico.

El estancamiento de los mercados latinoamericanos en un nivel de ingreso medio se debe a un enfoque económico incorrecto. Se requiere una reducción de la desigualdad, la estabilización de la economía mediante la diversificación de las exportaciones, redirección de esfuerzos al sector industrial, y una reducción de la deuda externa, que les permita potencializar su crecimiento.

## Capítulo 3: Panorama económico actual de los mercados emergentes de Latinoamérica

### **3.1 Argentina**

Argentina a pesar de ser una de las mayores economías en Latinoamérica, ha atravesado múltiples crisis económicas. Desde el año 1950 ha estado un 33% del tiempo en recesión ([Santander Trade, 2023](#)). El incremento de la deuda externa, las elevadas tasas de inflación y la devaluación del peso argentino son solo algunas de las consecuencias de estas crisis.

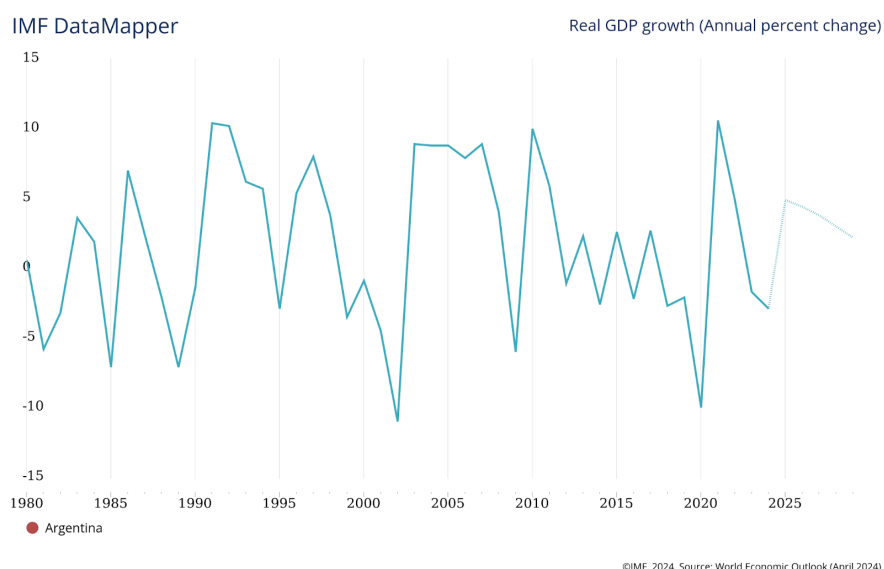
En su esfuerzo por estabilizar la economía, el país ha adoptado nuevas políticas macroeconómicas, fiscales y sociales; e incluso, recibido apoyos económicos por parte del Banco Mundial y el Fondo Monetario Internacional.

#### Producto Interno Bruto (PIB)

El sector económico con mayor contribución al PIB, es el sector de servicios con un 52.5%, seguido del sector industrial con 23.6%, y el sector agrícola con 7.1% ([Santander Trade, 2023](#)).

### **Figura 3**

*Crecimiento porcentual anual del PIB de Argentina*



Nota. Tomado de [Fondo Monetario Internacional \(2024\)](#)

En 2020, el crecimiento del PIB de Argentina disminuyó a -9.9%, y aumentó en 2021 a 10.7%. Se prevé que el crecimiento en 2024 sea de -2.8%, 1.2% menos que en 2023 ([FMI, 2024](#)).

### PIB per cápita

Por su parte, el PIB per cápita se ha ido recuperando de su caída en 2020, pasando de 8,57 mil USD a 13,3 mil USD en 2023. De acuerdo a datos del [FMI \(2024\)](#), se espera que se mantenga esta cifra en 2024.

### Tasa de inflación

Argentina alcanzó los niveles más altos de inflación interanual en el mundo en 2023, con un 211.4%, superando la inflación de Venezuela y el Líbano ([Forbes México, 2024](#)). Este porcentaje ha ido en alza; y a abril de 2024 la tasa de inflación ha alcanzado el 289.4% ([Instituto Nacional de Estadísticas y Censos \[INDEC\], 2024, p.4](#)).

### Tasa de desempleo

El desempleo en Argentina ha disminuido, de 11.6% en 2020, a 6.8% en 2022. Si bien en 2023 aumentó un 0.6%, el [FMI \(2024\)](#) proyecta un ligero descenso para el 2024 y los años subsecuentes.

### Pobreza

En 2023, el porcentaje de pobreza en Argentina fue del 40.3% con una pobreza extrema del 9.1%. ([Banco Mundial, 2023](#))

Un informe publicado por el [Observatorio Social de la Universidad Católica Argentina \(2024, como se citó en Calatrava, 2024\)](#), reveló que el nivel de pobreza en enero de 2024, llegó a los niveles más altos en 20 años, alcanzando un 57.4% y afectando a más de 27 millones de personas.

### Inversión extranjera directa

En relación a las cifras de los últimos años, la IED en Argentina ha aumentado, y en 2022 cerró con 15,41 mil millones de USD ([Banco Mundial, 2023](#)).

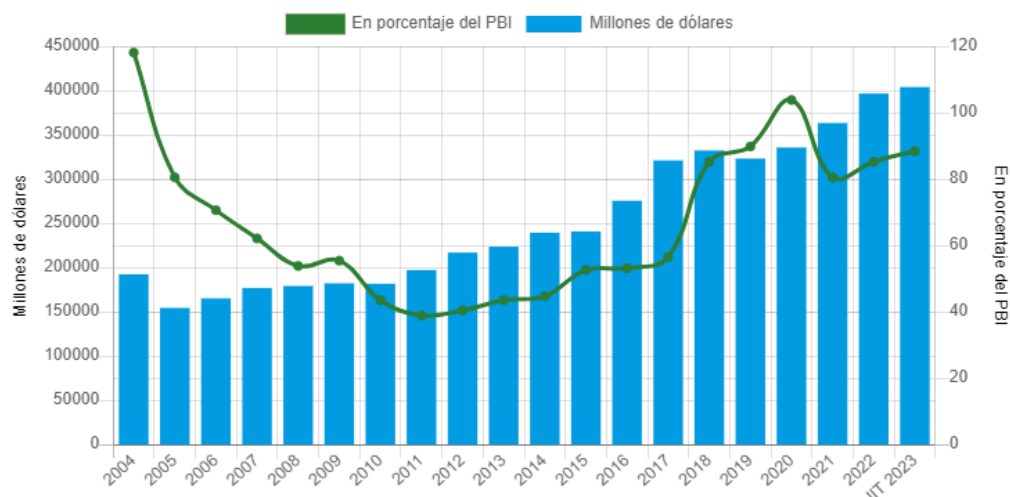
Los países que representan más del 50% de la inversión extranjera directa en Argentina, son Estados Unidos, España y Países Bajos. Sus inversiones se concentran principalmente en los sectores de manufactura, minería y extracción de petróleo. ([Santander Trade, 2023](#))

### Deuda externa

El [Ministerio de economía Argentina \(2022\)](#) plasma gráficamente la evolución de la deuda externa bruta en relación con el Producto Interno Bruto.

## **Figura 4**

*Deuda externa de Argentina a 2023*



Nota. Tomado del [Ministerio de economía Argentina \(2022\)](#).

Se puede apreciar el aumento de la deuda en 2020 a 103.8% en relación al PIB, y su reducción en los años posteriores. En 2023 la deuda se situó en un poco más del 80%, que sumó un total de 403,836 millones de USD.

Es importante mencionar que la deuda puede ser beneficiosa si se utiliza para impulsar el desarrollo; pero en el caso de Argentina, como mencionan [Rousseaux et al. \(2022\)](#), ha sido utilizada en su mayoría para pagar deudas anteriores, lo que lo vuelve un problema cíclico (p.18).

### 3.2 Brasil

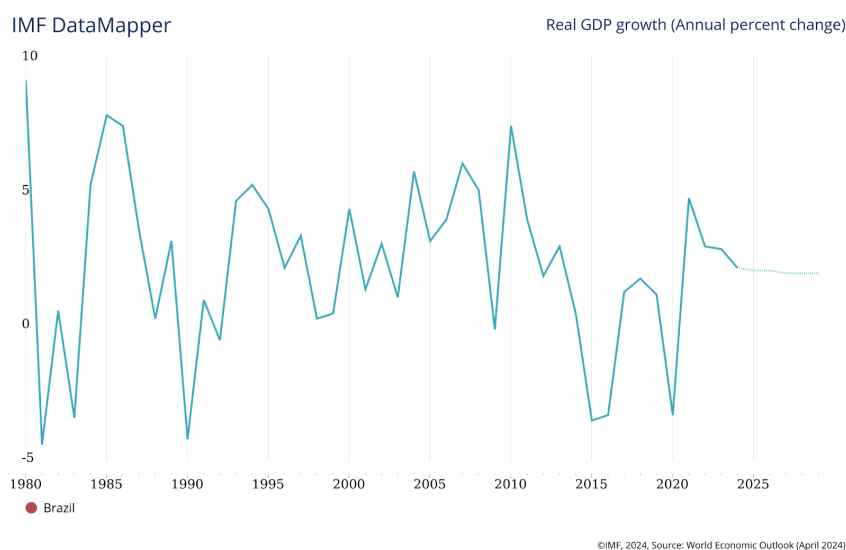
Brasil es la potencia económica de Latinoamérica. El fortalecimiento de su moneda y el rápido crecimiento del PIB lo han llevado a posicionarse como la novena economía más grande del mundo ([Santander Trade, 2024](#)). Gracias a su crecimiento en el sector agrícola e industrial, se percibe como uno de los mercados emergentes más fuertes y contribuyentes al crecimiento global ([The World Factbook, 2023](#)).

## Producto Interno Bruto

Los principales sectores económicos que contribuyen al Producto Interno Bruto de Brasil es el sector servicios con 58.9%, seguido por el sector industrial con 20.7%, y finalmente el agrícola, 6.9% ([Santander Trade, 2024](#)).

### **Figura 5**

#### *Crecimiento porcentual anual del PIB de Brasil*



Nota. Tomado de [Fondo Monetario Internacional \(2024\)](#)

Con la crisis económica del 2020, el PIB tuvo una caída en el crecimiento a -3.3%, que en 2021 aumentó a 4.8%. Con la tendencia a la baja en los últimos años, se pronostica un crecimiento de 2.2% para 2024, 0.7% menos que el año anterior ([FMI, 2024](#)).

## PIB per cápita

El PIB per cápita en 2023 fue de 10,41 mil USD. Se espera que siga teniendo un crecimiento constante en los próximos años y alcance los 11,03 mil USD para 2024 ([FMI, 2024](#)).

#### Tasa de inflación

El porcentaje anual de inflación en Brasil ha reducido, después de presentar niveles altos en 2021 y 2022, de 10.1% y 5.8% respectivamente. En 2023 este porcentaje se redujo a 4.9% y se espera que en 2024 disminuya a 3.9% ([FMI, 2024](#)).

[Soares, N. \(2024\)](#) asegura que la disminución de la inflación en 2023 se debe principalmente a la desaceleración en el precio de los alimentos y bebidas. Ya que el 40% de la inflación del año previo se le atribuye al aumento en los precios de estos productos.

#### Tasa de desempleo

Se ha visto una reducción de la tasa de desempleo en Brasil. En comparación con 2020, cuando la tasa se situaba en 13.7%; en 2023, esta se redujo a 8.3% ([FMI, 2024](#)).

A pesar de ello, el gobierno reconoce que las cifras pueden ser mayores y que alrededor de 39,3 millones de personas trabajan de manera informal, lo cual representa actualmente el 41.6% de su fuerza laboral ([Santander Trade, 2024](#)).

#### Pobreza

Si bien en los últimos quince años, Brasil ha logrado sacar a 28 millones de personas de la pobreza ([Santander Trade, 2024](#)), [Gomes, I \(2023\)](#) reportó una reducción en la tasa de pobreza en 2022 a 31.6% y de pobreza extrema a 5.9%; una disminución de 5.1% y 2.9%

respectivamente en comparación con 2021. Los porcentajes representan a 67,8 millones de brasileños viviendo en pobreza y 12,7 millones en pobreza extrema a 2022.

#### Inversión extranjera directa

Los principales países inversores en Brasil son Países Bajos, Estados Unidos, Francia, España y Canadá. Con una concentración de las inversiones en el comercio, productos minerales no metálicos, productos químicos, servicios financieros y auxiliares, así como vehículos a motor ([Santander Trade, 2023](#)).

En 2020 la IED sufrió una fuerte caída, situándose en los niveles más bajos registrados en los últimos 10 años. A pesar de ello logró recuperarse, y en 2022 la IED llegó a los 91,5 mil millones de USD ([Banco Mundial, 2023](#)).

#### Deuda externa

La deuda externa acumulada de Brasil ha tenido un crecimiento positivo desacelerado, y suma 578,6 mil millones de USD a 2022 ([Banco Mundial, 2024](#)). En 2023 la deuda alcanzó el 88.1% de su PIB, y proyecciones del [FMI \(2024\)](#) indican que en 2024 representará el 90.3%.

### **3.3 Chile**

Chile destaca por ser una economía de rápido crecimiento económico, transparencia política y financiera en Latinoamérica ([Santander Trade, 2023](#)). Además de ser reconocido por el [Banco Mundial \(2023\)](#) como un país de altos ingresos; su estabilidad macroeconómica, política y fuertes

instituciones democráticas han permitido fortalecer sus relaciones de comercio e inversión.

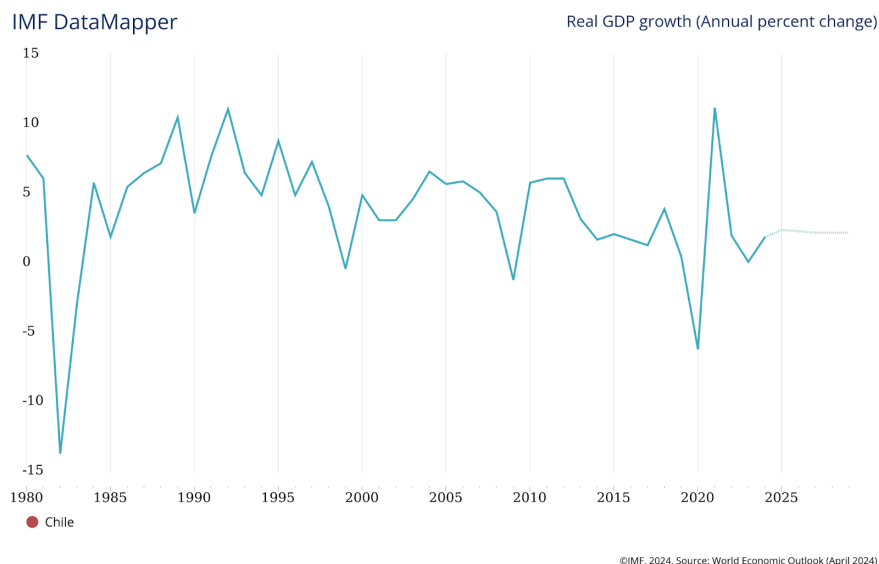
Si bien, los problemas de desigualdad, la pandemia del COVID-19 y la reciente inestabilidad global han tenido un impacto negativo en su economía, se proyecta su recuperación gradual y expansión económica en 2024 ([Organización para la Cooperación y el Desarrollo Económico \[OCDE\], 2023](#)).

### Producto Interno Bruto (PIB)

De los principales sectores económicos de Chile, el sector servicios es el de mayor contribución al PIB, el cual representa el 54.3%, seguido del sector industrial que figura un 32% y finalmente el agrícola, 3.5% ([Santander Trade, 2023](#)).

## Figura 6

### *Crecimiento porcentual anual del PIB de Chile*



Nota. Tomado de [Fondo Monetario Internacional \(2024\)](#)

Tras la caída del crecimiento del PIB en 2020 a -6.1%, y recuperación en 2021 a 11.3%, el [FMI \(2024\)](#) prevé nuevamente su descenso en 2023 a 0.2%, y su alza a 2% para el 2024.

### PIB per cápita

Con el retroceso económico en 2020 y 2022, se registró un PIB per cápita de 12,07 mil USD y 15,17 mil USD respectivamente. En 2023, la cifra aumentó a 17,25 mil USD. El [FMI \(2024\)](#) espera para 2024 un incremento de 400 USD.

### Tasa de inflación

La inflación en Chile presentó un aumento acelerado en 2022, cuando a su cierre alcanzó un 12.8%, la tasa más alta registrada en los últimos 30 años ([FMI, 2024](#)). [Larraín, F \(2024\)](#) atribuye la inflación a problemas geopolíticos, interrupciones de las cadenas de suministro globales y el shock de liquidez de la economía chilena.

A pesar que la inflación ha ido cediendo y en 2023 se logró reducir a 4.5%, [Rosanna Costa \(2023\)](#), presidenta del Banco Central de Chile, reiteró que el porcentaje seguía siendo alto, por encima de la meta del 3% (p.1). El [FMI \(2024\)](#) proyecta que se logre alcanzar esta meta en 2024.

### Tasa de desempleo

La tasa de desempleo en Chile ha mostrado un comportamiento inestable en los últimos años. En 2020 se dispararon los niveles de desempleo, llegando hasta un 10.8%; que fue descendiendo los años siguientes, y en 2022 disminuyó a 7.9%. Sin embargo, los niveles de desempleo han vuelto a subir y se prevé que en 2024 la tasa llegue a 9% ([FMI 2024](#)).

### Pobreza

Según la Encuesta de Caracterización Socioeconómica Casen aplicada en 2022, Chile redujo a 6.5% sus niveles de pobreza y a 2% la pobreza extrema, en comparación con 10.7% y 4.3% en 2020 ([Ministerio de Desarrollo Social y Familia, 2023](#)). Este porcentaje equivale a un total de 1,690,484 personas viviendo en pobreza y pobreza extrema en el país.

#### Inversión extranjera directa

El 60% de los países inversores en Chile son de Norteamérica y Europa ([OCDE, 2022](#)); entre ellos se encuentran Estados Unidos, España, Canadá, los Países Bajos y el Reino Unido. Los sectores de mayor inversión son la minería, servicios financieros, energía, comercio y el sector manufacturero ([Santander Trade, 2023](#)).

La inversión extranjera en el país ha aumentado especialmente en el sector minero e hidrocarburos. En 2022 el flujo de IED aumentó a 13 mil millones USD, un 32% más que en 2020 ([Santander Trade, 2023](#)).

#### Deuda externa

La deuda externa de Chile ha tenido un crecimiento constante. De acuerdo al [FMI \(2024\)](#), la deuda externa en 2023 representó el 38.4% del PIB y se espera que para el 2024 el porcentaje aumente a 41.2%.

### **3.4 Colombia**

En las últimas décadas, Colombia se ha distinguido por su estable crecimiento económico gracias a sus sólidas políticas macroeconómicas y gestión fiscal ([OCDE, 2022](#)), la implementación de un sistema de inflación objetivo, su tipo de cambio flotante y un marco fiscal sustentado en una

regla fiscal moderna, factores que el [Banco Mundial \(2023\)](#) considera fundamentales para reducir la pobreza.

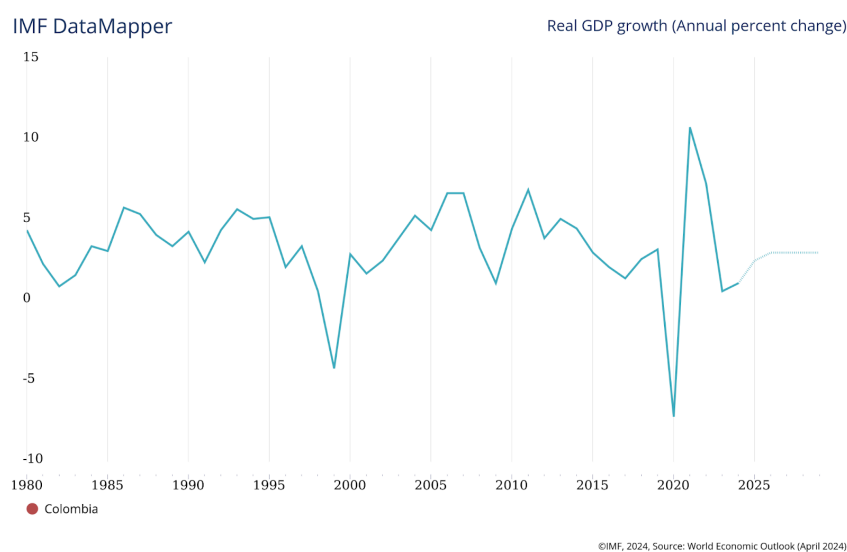
Aún así, el país sigue enfrentando retos que le impiden alcanzar niveles de bienestar; entre ellos la desigualdad y la baja competitividad. La [OCDE \(2022\)](#) propone para ello, expandir la protección social, reducir la tasa de informalidad y fortalecer la productividad.

### Producto interno bruto (PIB)

En 2023, el sector servicios fue el de mayor participación en el PIB, que representa el 67.7%, seguido del sector agrícola con 15.6% y el sector industrial, 16.4% ([Ministerio de Comercio, Industria y Turismo, \[MINCIT\], 2024, p.1\)](#)).

## Figura 7

### *Crecimiento porcentual anual del PIB de Colombia*



Nota. Tomado de [Fondo Monetario Internacional \(2024\)](#)

Después de la crisis de 2020 que posicionó los niveles de crecimiento del PIB en -7.2%, en 2021 se registró una tasa de 10.8%. No obstante, para 2023 se redujo a 0.3%, que se espera que incremente a 1.1% en 2024.

#### PIB per cápita

Se ha visto un crecimiento constante del PIB per cápita en años recientes. En 2023 los valores cerraron en 6,98 mil USD, y para el 2024, el [FMI \(2024\)](#) proyecta un ligero aumento de 110 USD.

#### Tasa de inflación

La variación porcentual anual de la inflación en Colombia pasó de 1.6% en 2020 a 8.8% en 2023. De acuerdo al [FMI \(2024\)](#), en 2024 la inflación se reducirá a 4.5% y seguirá disminuyendo en los próximos años; pudiendo acercarse a la meta del 3% fijada por la [Junta Directiva del Banco de la República \(2024\)](#) el siguiente año.

#### Tasa de desempleo

La población económicamente activa en Colombia sufre de altas tasas de desempleo. En 2020 se tuvo una tasa del 16.7%, la más alta del siglo. Si bien, en 2023 la tasa disminuyó a 10.8% y las proyecciones del [FMI \(2024\)](#) apuntan a una tendencia a la baja en los próximos años, en enero de 2024, se registró una tasa de desocupación del 12.7% [Departamento Administrativo Nacional de Estadística \[DANE\], 2024](#)).

Mientras tanto, el 60% de la población ocupada, se encuentra empleada en el sector informal ([OCDE, 2024](#)).

#### Pobreza

De acuerdo a la [OCDE \(2024\)](#), Colombia es una de las economías de América Latina con mayor nivel de pobreza y disparidad de ingresos.

En 2022, la pobreza total nacional en Colombia disminuyó a 36.6%, y la pobreza extrema a 13.9%. Estas cifras representan a 18.3 millones y 6.9 millones de personas respectivamente ([DANE, 2023](#)). Se le atribuye esta disminución al crecimiento económico y al efecto compensado de los ingresos laborales que superaron el aumento de la inflación en dicho año ([Programa de las Naciones Unidas para el Desarrollo \[UNDP\], 2023](#)).

#### Inversión extranjera directa

Los flujos de IED provienen principalmente de Estados Unidos, España, Anguilla, Inglaterra, Bermudas y México, en ese orden ([Santos y Martínez, 2024, p.5](#)).

La inversión extranjera directa en 2023 presentó un aumento en relación a años anteriores, representando un 4.8% del PIB. Los sectores que se vieron mayormente beneficiados fueron el minero y petrolero, que en 2022 conformaron el 64% de la IED ([MINCIT, 2022, p.5](#)), el resto lo conforman los sectores manufactureros, servicios financieros y empresariales, comercio, entre otros.

#### Deuda externa

La deuda externa ha tenido una tendencia a la baja a partir del 2020, cuando alcanzó el porcentaje más alto registrado en el siglo, con 65.7% del PIB. Aunque aún no ha regresado a los niveles previos de la pandemia, en 2023 la cifra se redujo a 55%, y se espera que mantenga esa cifra en los siguientes años ([FMI, 2024](#)).

### **3.5 México**

México es la segunda mayor economía de Latinoamérica, y al primer trimestre de 2024, la onceava a nivel global ([FMI, 2024](#)). El [Banco Mundial](#)

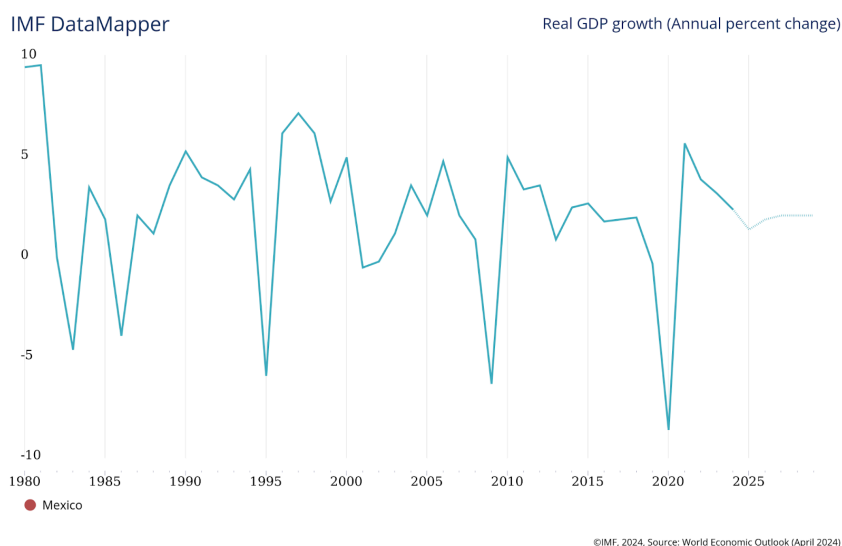
(2023) reconoce que posee sólidas instituciones macroeconómicas, apertura comercial y una variada industria manufacturera que lo conecta con cadenas de valor mundiales. No obstante, en los últimos 30 años, se ha quedado atrás en sus objetivos de crecimiento, inclusión y reducción de pobreza.

### Producto interno bruto (PIB)

Los sectores que conforman la economía mexicana son de servicios, industrial y agrícola, estos contribuyen al PIB en un 59.2%, 30.8% y 3.9% respectivamente (Santander Trade, 2023).

### Figura 8

#### *Crecimiento porcentual anual del PIB de México*



Nota. Tomado de [Fondo Monetario Internacional \(2024\)](#)

La economía mexicana tuvo una pronta recuperación después de un descenso en el crecimiento del PIB en 2020, pasando de -8.6% a 5.7% en

2021. Para 2023 se redujo a 3.2%, y se espera que en 2024 la tasa de crecimiento sea de 2.4%.

### PIB per cápita

El PIB per cápita ha tenido un crecimiento positivo, en 2023 fue de 13,8 mil USD. El [FMI \(2024\)](#) espera que aumente a 15,07 mil USD en 2024 y que esta cifra siga creciendo en los próximos años.

### Tasa de inflación

México tuvo una tasa de inflación de 7.8% en 2022, la tasa más alta registrada desde el año 2000; que redujo a 4.5% en 2023. El [FMI \(2024\)](#) proyecta que la tasa en 2024 sea de 3.2%, y logre alcanzar la meta del [Banco de México \(2024\)](#) del 3% para mediados del 2025 (p.1).

### Tasa de desempleo

En 2020 la tasa de desempleo en México llegó a 4.4%, sin embargo, esta se redujo los años posteriores, y en 2023 se redujo a 2.9%, una de las tasas más bajas en poco más de 20 años. No obstante, de acuerdo al INEGI, más de la mitad de la población ocupada está empleada en el sector informal ([Forbes, 2024](#)).

Se espera que la tasa de desempleo aumente en 2024 y tenga un incremento paulatino en los años siguientes ([FMI, 2024](#)).

### Pobreza

Se ha visto una reducción gradual de la pobreza en México entre el 2018 y 2022. En 2020 el porcentaje de la población total en situación de pobreza aumentó a 43.9% y de pobreza extrema a 8.5%. Para 2022 logró reducirse a 36.3% y 7.1% respectivamente, esto significó una disminución de 55,7 a

46,8 millones de personas ([Consejo Nacional de Evaluación de la Política de Desarrollo Social \[CONEVAL\], 2022](#)).

#### Inversión extranjera directa

México cerró el 2023 con la mayor IED registrada en la historia, de 36 mil 058 millones de USD, un aumento de 27% en comparación con 2022 ([Secretaría de Economía \[SE\], 2024](#)).

Su principal socio comercial es Estados Unidos, con el que es sumamente dependiente, y en 2023 representó el 38% de los flujos de inversión en el país. Entre los principales países inversionistas también se encuentran España, Canadá, Japón, Alemania, Argentina y Reino Unido. El principal sector de inversión es el manufacturero que representa el 50% de la IED, seguido de los servicios financieros con 20% y la minería con 10% ([SE, 2024](#)).

#### Deuda externa

La deuda externa alcanzó el porcentaje más alto en relación al PIB en 2020 con 58.5%. Aunque la cifra disminuyó a 52.7% en 2023, el [FMI \(2024\)](#) proyecta un incremento del 2% para 2024 y que la cifra siga en aumento los siguientes años.

### **3.6 Perú**

En los últimos 20 años, Perú había tenido un buen desempeño económico, en vista de su estabilidad macroeconómica, baja deuda externa, vastas reservas internacionales y un sólido sistema financiero. A pesar de ello, y después de 2020, se ha visto una ralentización en su economía ([Banco Mundial, 2023](#)). Esto por la incertidumbre en la situación

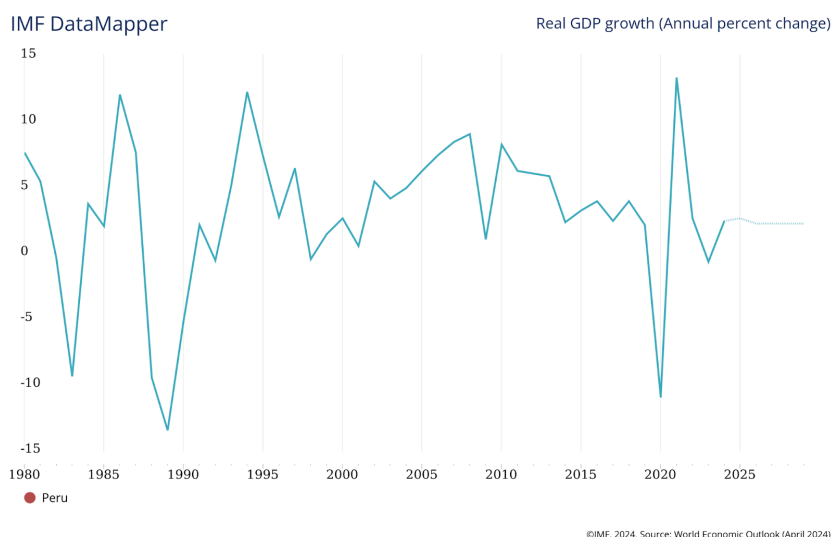
económica y política mundial, las altas tasas de informalidad, desigualdad e inflación, así como los frecuentes desastres naturales que afectan la infraestructura e impactan la cadena de suministro ([OCDE, 2023](#)).

### Producto interno bruto (PIB)

De acuerdo a la [CIA \(2017\)](#), el PIB de Perú está conformado en un 59.9% por el sector servicios, 32.7% por el sector industrial y 7.6% por el sector agrícola.

### **Figura 9**

#### *Crecimiento porcentual anual del PIB de Perú*



Nota. Tomado de [Fondo Monetario Internacional \(2024\)](#)

En 2020 el crecimiento económico fue de -10.9%, que aumentó a 13.4% para 2021. Nuevamente redujo a -0.6% para 2023, que se prevé incremente a 2.5% en 2024.

### PIB per cápita

A partir del 2020, el PIB per cápita ha mantenido una tendencia positiva, después de una baja de 6,15 mil USD. En 2023 la cifra fue de 7,67 mil USD; el [FMI \(2024\)](#) espera un aumento a 7,95 mil USD en 2024.

### Tasa de inflación

La economía ha experimentado una desaceleración en el crecimiento de la tasa de inflación. En 2022 alcanzó una tasa del 8.5%, que redujo a 4.2% en 2023 ([FMI, 2024](#)). [Crisólogo \(2024, como se citó en RPP Noticias, 2024\)](#) explica que esto se logró principalmente por la reducción en los precios de combustibles y de los alimentos, que habían aumentado como consecuencia de los choques climáticos que atravesó el país en este último año. De esta manera, el [Banco Central de Reserva del Perú \(2024\)](#) espera que la tasa de inflación baje a 2.2% para finales del 2024.

### Tasa de desempleo

La tasa de desempleo en Perú aún no regresa a los niveles previos a 2020, cuando alcanzó un 13%; pero logró descender a 7.6% en 2023. El [FMI \(2024\)](#) proyecta que mantenga su disminución en los años siguientes.

Es importante destacar que cerca del 80% de los trabajadores peruanos se encuentran en condiciones de informalidad laboral; una de las principales causas de desigualdad y pobreza en el país ([OCDE, 2023](#)).

### Pobreza

El crecimiento económico de Perú previo a la pandemia ayudó a reducir la pobreza a un 20% de la población en 2019, pero el retroceso económico ha llevado al aumento en la tasa, alcanzando 30.1% en 2020 ([Instituto Nacional de Estadística e Informática \[INEI\], 2020](#)). Pese a una leve reducción del porcentaje en los años post pandemia, [BBVA Research](#)

(2023) proyecta que vuelva incrementar en 2024 a 29.6%, lo que representa a 9,8 millones de peruanos viviendo en situación de pobreza.

#### Inversión extranjera directa

La IED ha tenido un rápido crecimiento después de 2020, cuando Perú experimentó el menor flujo de inversión en más de 20 años. Alcanzando una IED de 10,85 mil millones de USD en 2022, la segunda cifra más alta registrada en el siglo (Banco Mundial, 2022).

De acuerdo a ProInversión (2023), España, Reino Unido, Chile y Estados Unidos respectivamente, son los principales países contribuyentes a la IED en Perú. Los principales sectores de inversión son minería, finanzas y comunicaciones.

#### Deuda externa

La deuda externa ha seguido una tendencia a la baja después de 2021, cuando se situó en 36.4% en relación al PIB; ya que en 2023, se redujo a 33.9%. El FMI (2024) proyecta que la deuda externa para 2024 se sitúe en 34% y mantenga su descenso en los siguientes años.

Los países de América Latina se encuentran en un proceso de reactivación económica. Después de 4 años de la crisis económica derivada del COVID-19, algunas han logrado ya alcanzar un desempeño económico estable, mientras que otras aún no. Esto en parte por los rezagos de la crisis, pero además por la inestabilidad global, el cambio climático, y problemas internos de desigualdad y pobreza que frenan el desarrollo.

### **Tabla 3**

### Variación del PIB e inflación de los países de América Latina

	2023	2024	2025		2023	2024	2025
<b>PIB variación, %</b>				<b>Inflación, %</b>			
 Argentina	-1.8	-1.3	1.9	 Argentina	124.0	157.1	62.4
 Brasil	3.0	1.8	2.0	 Brasil	4.6	3.2	3.0
 Chile	0.0	1.8	2.1	 Chile	7.6	3.9	3.4
 Colombia	1.2	1.4	3.0	 Colombia	11.7	6.3	4.0
 Costa Rica	5.1	3.5	3.6	 Costa Rica	0.6	1.9	3.1
 México	3.4	2.5	2.0	 México	5.5	3.9	3.2
 Perú	0.0	2.3	2.7	 Perú	6.4	2.7	2.2
<b>ALC-7</b>	<b>2.1</b>	<b>1.6</b>	<b>2.2</b>	<b>ALC-6 (excl. Argentina)</b>	<b>6.1</b>	<b>3.6</b>	<b>3.1</b>
OCDE *	1.7	1.4	1.8	OCDE	7.0	5.2	3.8
Mundo	2.9	2.7	3.0				

Nota. Recuperada del informe: Perspectivas Económicas de la OCDE. ALC-7 corresponde al crecimiento del PIB promedio de Argentina, Brasil, Chile, Colombia, Costa Rica, México y Perú. Tomado de: [OCDE \(2023\)](#).

Las perspectivas económicas de la [OCDE \(2023\)](#) (Figura 10), indican un crecimiento insuficiente para la convergencia económica de América Latina (ALC). Por ello, es vital la implementación de políticas económicas, el impulso de la productividad y la coordinación de acciones fiscales que permitan un crecimiento sostenible a largo plazo.

## Capítulo 4: Proyecciones económicas

### **4.1 Economía mundial**

La economía mundial se ha mantenido resiliente, a pesar de que ha sufrido el impacto de constantes choques en los últimos 4 años. Entre ellos, la pandemia del COVID-19, la invasión rusa a Ucrania, el aumento de la inflación y el subsecuente endurecimiento de las condiciones financieras globales; que ha llevado a la desaceleración económica por tercer año consecutivo en 2024 ([Banco Mundial, 2024, p.3](#)).

Las restrictivas tasas de interés de política monetaria, la expansión de la oferta y los estímulos de política fiscal han permitido un descenso anticipado en la inflación y la reactivación económica ([FMI, 2024, p.1-2](#)).

El Informe de las Perspectivas de la Economía Mundial del [FMI \(2024\)](#) proyecta que el crecimiento económico mundial en 2024 se mantenga igual que el año anterior, en 3.1%, y aumente a 3.2% en 2025; por debajo del promedio histórico de 3.8%. Así mismo, se espera una reducción de la inflación mundial de 5.8% en 2024 a 4.4% en 2025 (p.3).

Por su parte, las Perspectivas Económicas Mundiales (GEP) del [Banco Mundial \(2024\)](#) proyectan un bajo crecimiento a corto plazo y un descenso en el crecimiento de 2.6% en 2023 a 2.4% en 2024, para aumentar a 2.7% en 2025. (Ver anexo 2)

El crecimiento económico global se enfrenta a un panorama complicado, y se ve amenazado por los conflictos geopolíticos latentes que acontecen en Medio Oriente y Europa del Este, los fenómenos meteorológicos extremos causados por el cambio climático, la persistencia de la inflación subyacente, un desplazamiento inadecuado de la consolidación fiscal

([FMI, 2024, p.8-9](#)), tensiones financieras y la fragmentación del comercio mundial ([Banco Mundial, 2024](#)).

[Ayhan Kose \(2024\)](#), economista en jefe adjunto del Banco Mundial, afirma que: “las cosas podrían ser peores, pero también pueden ser mejores”.

Para lograr la estabilización económica, el [FMI \(2024\)](#) sugiere acciones como una gestión cautelosa en la reducción de las tasas de interés, la restauración de las reservas presupuestales, el fortalecimiento de la cooperación multinacional y la implementación de reformas estructurales que encaminen a un crecimiento duradero en el mediano plazo (p.9-10).

El [Banco Mundial \(2024\)](#) enfatiza en la importancia del crecimiento rápido y sostenible de las inversiones, principalmente en economías emergentes; la integración comercial que impulse el desarrollo del comercio; y la cooperación mundial que atienda la crisis climática, la inseguridad alimentaria y el alivio de la deuda, especialmente en economías de bajos ingresos.

El economista en jefe y vicepresidente sénior del Grupo Banco Mundial, [Indermit Gill \(2024\)](#), menciona que: “sin una corrección importante del rumbo, la década de 2020 pasará a la historia como una década de oportunidades desperdiciadas”.

## **4.2 Economías emergentes de América Latina**

Las proyecciones del Informe de Situación y Perspectivas de la Economía Mundial, *WESP* por sus siglas en inglés, indican un bajo crecimiento económico para la región de América Latina en 2024. Esto debido a que las restrictivas condiciones financieras impactarán negativamente la

demanda agregada, una baja demanda externa frenará el crecimiento de las exportaciones, y las vulnerabilidades estructurales domésticas, como la incertidumbre política, tendrán un efecto negativo sobre las inversiones ([Departamento de Asuntos Económicos y Sociales de las Naciones Unidas \[ONU DAES\], 2024, p.127](#)).

#### Tabla 4

##### *Proyecciones regionales de crecimiento económico para América Latina y el Caribe*

	Banco Mundial	FMI	ONU DAES	OCDE	Promedio
2024	2.3	1.9	1.6	1.4	1.8
2025	2.5	2.5	2.3	2.4	2.4

Nota. Elaboración propia. Los datos utilizados para la tabla son de las proyecciones económicas del Banco Mundial, Fondo Monetario Internacional (FMI), Departamento de Asuntos Económicos y Sociales de las Naciones Unidas (ONU DAES) y Organización para la Cooperación y el Desarrollo Económico (OCDE). Tomado de: [Banco Mundial \(2024\)](#), [FMI \(2024\)](#), [ONU DAES \(2024\)](#) y [OCDE \(2024\)](#).

El [Banco Mundial \(2024\)](#), proyecta un crecimiento económico para la región de 2.3% en 2024 y 2.5% en 2025. Mientras que el [Fondo Monetario Internacional \(2024\)](#) proyecta un descenso en el crecimiento de 1.9% en 2024 y su aumento a 2.5% en 2025 (p.5). Por su parte, la [ONU DAES, \(2024\)](#) prevé un aumento de 1.6% en 2024 a 2.3% en 2025 (p.126). Por último, la [OCDE \(2024\)](#), anticipa una tasa de crecimiento de 1.4% en 2024 y 2.4% en 2025 (p.7).

Tomando como referencia las previsiones económicas de las tres distintas instituciones, el promedio anual de crecimiento económico para el 2024 será de 1.9%, y en 2025 de 2.4% (Figura 11).

La economía de la región puede verse afectada por factores externos, incluyendo los conflictos geopolíticos, la inestabilidad de los mercados financieros globales, la elevada deuda pública de los países y el aumento de sus intereses, el déficit estructural, la baja demanda externa, los efectos del cambio climático ([OCDE, 2024, p.6](#)).

La [CEPAL \(2023\)](#) advierte que el lento crecimiento implica un descenso en la generación de empleos, altos niveles de informalidad y un índice elevado de brecha de género.

No obstante, el [Banco Mundial \(2024\)](#) prevé que el efecto a corto plazo de las restrictivas políticas monetarias, se reduzca. Con la desaceleración de la inflación, los bancos centrales disminuirán las tasas de interés, facilitando la inversión. Logrando tener en 2025 una recuperación económica.

La [OCDE \(2024\)](#) hace hincapié en aprovechar el gran potencial en el desarrollo de energías renovables, y su riqueza en litio, cobre, plata y demás minerales sustanciales en la transformación del sector energético global; oportunidades que de ser utilizadas adecuadamente, pueden contribuir a mantener un crecimiento estable y duradero en la región (p.7).

Puesto que el panorama macroeconómico de los mercados emergentes latinoamericanos es distinto, resulta esencial dirigir el análisis hacia las proyecciones de crecimiento anual para cada uno de ellos.

## **Tabla 5**

*Proyecciones de crecimiento económico para los mercados emergentes en Latinoamérica de 2024 a 2026*

<b>2024</b>				
	OCDE	Banco Mundial	FMI	Promedio
Argentina	-3.3	-2.8	-2.8	-2.97
Brasil	1.9	1.7	2.2	1.93
Chile	2.3	2	2	2.10
Colombia	1.2	1.3	1.1	1.20
México	2.2	2.3	2.4	2.30
Perú	2.3	2.7	2.5	2.50
<b>2025</b>				
	OCDE	Banco Mundial	FMI	Promedio
Argentina	2.7	-2.8	5	1.63
Brasil	2.1	2.2	2.1	2.13
Chile	2.5	2.2	2.5	2.40
Colombia	3.3	3.2	2.5	3.00
México	2	2.1	1.4	1.83
Perú	2.8	2.4	2.7	2.63
<b>2026</b>				
	OCDE	Banco Mundial	FMI	Promedio
Argentina		5	4.5	4.75
Brasil		2	2.1	2.05
Chile		2.3	2.4	2.35
Colombia		3.1	3	3.05
México		2	1.9	1.95
Perú		2.4	2.3	2.35

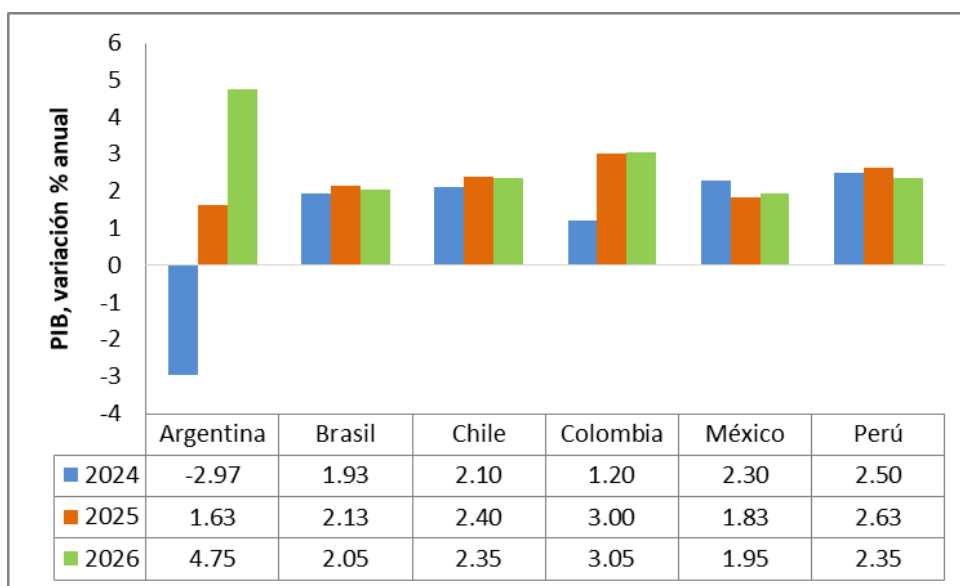
Nota. Elaboración propia. Los datos utilizados para la tabla representan la variación porcentual anual recopilada de las proyecciones económicas de la Organización para la Cooperación y el Desarrollo Económico (OCDE), Banco Mundial y Fondo Monetario Internacional (FMI). El promedio fue calculado utilizando las tasas de crecimiento anuales previstas por cada organismo. Tomado de: [OCDE \(2024\)](#), [Banco Mundial \(2024\)](#) y [Fondo Monetario Internacional \(2024\)](#).

En base a las perspectivas económicas de distintas organizaciones internacionales (Figura 12), podemos ver el bajo crecimiento económico previsto en 2024, en especial para Argentina, la cual tendrá una tasa de crecimiento negativa. Para el año 2025, las economías ya habrán presentado un ligero crecimiento, sin embargo aún por debajo de la meta de los bancos centrales del 3%. En 2026, se espera una recuperación

económica, especialmente para Argentina y Colombia, de 4.5% y 3% respectivamente, por encima de los demás países, quienes se mantendrán en niveles similares o incluso menores a los años anteriores.

### Figura 10

*Variación en el crecimiento económico de los mercados emergentes latinoamericanos de 2024 a 2026*



Nota. Elaboración propia. La tabla representa la variación porcentual anual de crecimiento en base a los promedios calculados en la Figura 12.

Basándonos en la variación anual porcentual del PIB para cada economía emergente (Figura 13), y de acuerdo a las Perspectivas Económicas Mundiales [GEP] del [Banco Mundial \(2024\)](#):

Argentina tendrá un crecimiento negativo en 2024, aún menor que en 2023, debido a la sequía que en ese año derivó en la disminución de las exportaciones de bienes, que representaban casi el 3% de su PIB. En 2025 presentará un rebote económico, y en 2026 alcanzará una tasa de crecimiento del 4.5%, esto solo si el

gobierno argentino ejecuta un plan de estabilización económico con éxito ([BBVA Research, 2024, p.3](#)).

Brasil mantendrá un crecimiento estable, y aún con la desaceleración en 2024, logrará alcanzar una recuperación económica en 2025, gracias a la disminución de la tasa de inflación e interés, que fomentarán la inversión y el consumo a mediano plazo. Manteniendo un crecimiento anual promedio del 2% hacia el 2026.

Chile tendrá un incremento económico gradual de 2% en 2024 y 2025, pudiendo llegar a alcanzar 2.4% en 2026. El [Banco Mundial \(2024\)](#) afirma que la desaceleración como consecuencia de factores externos disminuirá, a medida que aumente la demanda de los bienes ligados a las energías verdes.

Colombia mantendrá un crecimiento bajo tanto en 2024, como en 2025, esto debido a una inflación persistente y a que el banco central recortará las tasas de interés más tarde que los demás países ([Banco Mundial, 2024](#)). Se proyecta que para 2026, alcance una tasa de crecimiento del 3%.

La desaceleración económica de México en 2024 será consecuencia de una disminución en la inflación y la demanda externa, no obstante, se verá parcialmente mitigada por el destino de recursos al desarrollo de programas sociales y el aumento de la inversión pública y extranjera, principalmente mediante el nearshoring ([Banco Mundial, 2024](#)). En 2025 y 2026 la economía mexicana mantendrá su crecimiento anual en un promedio del 2%, un poco menos que en 2024.

El crecimiento en Perú proyecta ser uno de los más altos en 2024 y 2025. El [Banco Mundial \(2024\)](#) le atribuye el crecimiento a la expansión de la producción minera, específicamente del cobre, que ha contribuido al aumento de las exportaciones, aunado a la reducción de la inflación y tasas de interés. En 2026 se proyecta un descenso a 2.4% (p.68-69).

En contraste con las economías avanzadas, que engloba a Estados Unidos, países de la zona euro, Japón, Reino Unido y Canadá, el [FMI \(2024\)](#) proyecta un crecimiento de 1.5% en 2024 a 1.8% en 2025 (p.4).

[Bakker et al. \(2020\)](#) plantean que la falta de convergencia de los países latinoamericanos con Estados Unidos se debe a los niveles bajos de capital humano y productividad total de los factores (PTF), que da como resultado una baja inversión, y a su vez, un bajo crecimiento del PIB. Los países con altos niveles de capital humano, gobernanza y clima para negocios, tienden a converger más rápido.

Entre las estrategias para fomentar un crecimiento sostenible y reducir la brecha de desarrollo, la [OCDE \(2024\)](#) propone invertir en las habilidades e innovación, así como en infraestructura y seguridad jurídica, que atraigan mayor inversión extranjera (p.7-8).

A su vez, se deben intensificar esfuerzos que ayuden a contrarrestar los problemas de recaudación fiscal para cubrir las necesidades de financiación. Además de implementar políticas macroeconómicas que fomenten el desarrollo económico, social y de resiliencia climática ([UN DAES, 2024](#)).

Para superar la trampa de bajo crecimiento, [Salazar-Xirinachs \(2024, como se citó en CEPAL, 2024\)](#), secretario ejecutivo de la CEPAL, señala

que “es necesario escalar las políticas de desarrollo productivo con una mirada en sectores estratégicos dinamizadores, impulsar políticas para promover la inversión pública y privada, y adecuar el marco de financiamiento para potenciar la movilización de recursos”

#### 4.2.1 Proyecciones a 2030

Se prevé un crecimiento global volátil para el 2030. A pesar de ello, [Marczak et al. \(2016\)](#) sostienen que la prosperidad de Latinoamérica está vinculada a estas variaciones en los niveles de crecimiento global. Las tasas altas de crecimiento beneficiarán el desarrollo, facilitarán el cumplimiento de obligaciones de bienestar social, e incrementarán la atracción de inversión extranjera directa en la región.

Se espera también que el PIB de América Latina y el Caribe se expanda de 6,3 mil millones de USD en 2022 ([Banco Mundial, 2022](#)), a 9,2 mil millones de USD para 2030 ([Marczak et al., 2016](#)).

Las megatendencias globales pronosticadas para 2030 comprenden: el envejecimiento demográfico, el empoderamiento de los individuos, una nueva ola de avances tecnológicos, incremento en el comercio exterior y flujo de capital gracias a la interconexión económica global, la deuda pública como limitante fiscal y de opciones políticas, cambios en el poder económico, cambio climático, escasez de recursos naturales y la creciente urbanización ([KPMG International, 2014](#)).

Anteponiendo estas tendencias, la Organización de las Naciones Unidas ha elaborado la [Agenda 2030 para el Desarrollo Sostenible](#). Esta plantea 17 objetivos que apuntan al desarrollo social y económico global. Para alcanzarlos, los países miembros de América Latina y el Caribe, deben

fijar políticas y acciones que garanticen el cumplimiento de los Objetivos de Desarrollo Sostenible (ODS) para finales del 2030, entre los cuales destacan: erradicar la pobreza extrema y el hambre, garantizar la salud y bienestar universal, brindar educación de calidad para todos, reducir la desigualdad, garantizar la disponibilidad de agua limpia, el acceso a energía asequible y el trabajo decente.

[Gill \(2024\)](#) explica que durante la década de 2020, los países no han logrado mantenerse alineados con sus metas para el 2030. Resultado de la pandemia de COVID-19 y demás crisis que han afectado la trayectoria de crecimiento global ([CEPAL, 2023](#)).

El año 2024 marca la mitad de la década, y [Kose \(2024\)](#) afirma que: “cuando nos fijamos en el crecimiento de la media década que hemos estado atravesando, esta será la de más débil crecimiento desde principios de los años noventa”.

A pesar de ello, y con un poco más de media década por delante, Gill (2024) sostiene que si las economías emergentes y en desarrollo toman acción inmediata, aún tienen la oportunidad de recuperarse y alcanzar las metas propuestas.

#### 4.2.2 Proyecciones a 2050

Diversos autores concuerdan en que las economías emergentes cobrarán fuerza para mediados del siglo. En ese sentido, [Simons \(2020\)](#) asegura que Latinoamérica es una de las regiones con mayor potencial de crecimiento económico para el 2050.

Se prevé que para el año 2050, seis de las siete principales economías en el mundo podrían ser países emergentes, de los cuales Brasil y México serían parte ([PwC, 2017](#)).

La prospectiva de los retos para América Latina a largo plazo de acuerdo a [Olavarrieta et al. \(2023\)](#) en el libro *Latinoamérica 2050. Retos, escenarios y acciones*, incluyen: el desarrollo sostenible y el cambio climático, la gestión de los recursos hídricos, envejecimiento poblacional, aumento de la migración internacional, debilitamiento institucional, convergencia con las tecnologías de información y comunicación, desigualdad de ingresos, bajos niveles educativos, empoderamiento de la mujer, transición hacia energías limpias, y la ética pública como medio de control contra la corrupción.

[Goldfajn \(2023\)](#) indica que Latinoamérica ha empezado a desarrollarse en áreas clave que le permitirán ser parte de la solución de los futuros desafíos globales. Por ejemplo, la generación de energías renovables, preservación de biodiversidad natural y reducción de la inseguridad alimentaria. El aprovechamiento de sus recursos naturales, su gran capacidad de producción alimentaria y energías limpias, serán una gran ventaja a largo plazo para el crecimiento de la región.

América Latina debe dirigir su enfoque hacia un futuro verde. De acuerdo con [Mattar \(2024\)](#) no existen políticas públicas más importantes para el desarrollo, que las orientadas al cambio climático a largo plazo. Los efectos del clima tienen un impacto directo e indirecto en el crecimiento de los países; desde la producción agrícola, inseguridad alimentaria e hídrica, hasta el daño de la biodiversidad y migración.

La región ya está apostando a la generación de energías renovables. [Goldfajn \(2023\)](#) afirma que: “Hoy en día, casi el 30% de su energía

proviene de energías renovables, el doble del promedio mundial”. Así mismo, Chile y Brasil ya llevan a cabo programas para la generación de hidrógeno verde. Chile planea convertirse en el principal exportador de este combustible, y Brasil prevé exportar hasta 4 millones de toneladas anuales para 2050. Argentina por otro lado, planea exportar hasta 50 MDD de litio anuales para ese mismo año.

Se deben coordinar acciones para reforzar las instituciones y promover la participación ciudadana; implementar políticas públicas encaminadas al control y recuperación tributaria y de recursos, fiscales, de endeudamiento y género; mejorar el perfil educativo de la mano de la investigación, desarrollo e innovación; innovar proyectos de previsión social con una visión de prevención constructiva; incentivar el desuso de las energías fósiles, la inversión en energías limpias; desarrollo tecnológico en el campo médico; y la aplicación práctica de la ética pública ([Olavarrieta et al., 2023](#)).

Ante los posibles escenarios del 2050, [Germán y Hurtado \(2024\)](#) destacan que los principales contrapesos de los países latinoamericanos son referentes a su débil gobernanza, cultura política, baja participación ciudadana, la persistente desigualdad y corrupción. Los avances, la implementación de nuevas políticas y el cumplimiento de indicadores de organismos internacionales, no suponen una mejoría real para la ciudadanía ni el país; por el contrario, los problemas de los principales sectores, como el privado y educativo, prevalecen.

Desde el punto de vista de estos autores, “los detalles cambiarán, pero, al final, cada capítulo de la historia de Latinoamérica se parece mucho al anterior”.

Como se ha mencionado anteriormente, la economía global se ha mantenido resiliente frente a las distintas amenazas de los últimos años. El buen manejo de las políticas monetarias, han conducido a un crecimiento económico lento pero relativamente estable. Se prevé que las economías emergentes, en especial las de América Latina, tengan un bajo crecimiento en 2024. A pesar de ello, se espera que en el mediano y largo plazo, estas puedan lograr una expansión económica. Es necesario que para conseguirlo, hagan uso de sus recursos y se apliquen políticas a largo plazo que les permita impulsar su economía, apegándose a las metas globales, anticipando las tendencias y retos que se puedan presentar.

## **Metodología**

El presente trabajo es de alcance descriptivo y documental ([Hernández et al. 2014](#)). Se fundamenta en artículos, informes y teorías de otros autores y organismos internacionales, para definir, clasificar y describir los indicadores económicos de los mercados emergentes de Latinoamérica. De la misma forma, el análisis de los distintos factores culturales, políticos, ambientales e históricos, así como su impacto en el crecimiento económico, permiten generar un sentido de entendimiento del panorama económico actual y futuro de estos países.

## CONCLUSIÓN

La dependencia del camino, se utiliza para indicar que “lo que acontece en el presente depende de las decisiones que se han tomado en el pasado” ([Maggiorelli, 2020](#)), y “todo aquello que se dio en el pasado y que ahora repercute en el presente” ([Jakimowicz \(2015, como se citó en Vanoni, 2017\)](#)).

Los factores históricos ligados a la evolución económica de Latinoamérica, siempre serán una limitante del crecimiento, y se remontan al colonialismo ibérico. A este periodo se le puede atribuir el origen del rezago económico ([Armendáriz y Larraín, 2017, p.29](#)). Su impacto desfavorable en el desarrollo de la región se debe a las políticas coloniales, su legado institucional y legal, la fragmentación etnolingüística y cultural, la estructura social, la desigualdad de ingresos y explotación bajo el sistema de encomienda.

También se destaca el factor geográfico, siendo que más del 70% del territorio de Latinoamérica se encuentra en los trópicos ([FMI, 2017](#)). Existe un fuerte vínculo entre la ubicación geográfica y la economía, considerando que las regiones tropicales tienden a tener un menor desarrollo tecnológico, agrícola, tasas de natalidad y fertilidad; en cambio, el número de enfermedades, la tasa de mortalidad, brecha de ingresos, y limitaciones de conectividad con los puertos y el comercio, es superior a las de zonas templadas. En 2001 se encontró que solo 2 países dentro de la zona tropical, Hong Kong y Singapur, son economías de altos ingresos ([Balls, 2001](#)).

Algunas de las variables que frenan actualmente el crecimiento económico son la baja productividad y competitividad, la especialización en el sector

primario, los bajos niveles de industrialización y desarrollo tecnológico, débiles políticas fiscales y gobernanza; otros problemas inherentes a la región, como la corrupción y desigualdad, reducen la atracción de inversión extranjera. Además, factores externos, como los conflictos geopolíticos, el cambio climático, la crisis del COVID-19, los altos niveles de inflación y deuda, también han impactado en la economía.

De esta manera podemos entender que la situación actual y trayectoria económica de los países latinoamericanos, son consecuencia no solo de la gestión pública, sino también de la situación geopolítica global y la trayectoria cultural e histórica de cada país.

La [CEPAL \(2014\)](#) reconoce la diversidad de recursos naturales de América Latina y el Caribe, pero resalta su incapacidad de traducirlo en desarrollo económico a largo plazo. Esto podría alcanzarse con una adecuada gestión de estrategias encaminadas al aprovechamiento de su gran potencial en producción agrícola, turismo sostenible, industria manufacturera, energías renovables, reservas de minerales críticos para el desarrollo sostenible, y capital humano calificado ([Santander, s.f.](#)).

Algunas de las acciones que se pueden tomar para contrarrestar su retraso y lograr la estabilidad económica, es la implementación de políticas a largo plazo dirigidas a mitigar los principales desafíos del cambio climático, la desigualdad, pobreza y corrupción; así como aumentar la inversión pública en infraestructura, educación, salud, tecnología e innovación.

Si bien la economía tanto global como regional está atravesando un periodo de desaceleración económica, se espera que gradualmente se estabilice y retome una tendencia a la alza para el 2025.

Las economías latinoamericanas a mediano y largo plazo, presentan retos similares, entre los cuales destacan, el envejecimiento poblacional, el cambio climático, la innovación tecnológica, la escasez de los recursos naturales (especialmente del agua), el aumento de energías renovables, la desigualdad de género y de ingresos. Si se logran atender los objetivos de desarrollo sostenible, los países pueden reducir e incluso erradicar muchos de estos problemas, lo que acelerará su crecimiento económico e incrementará su influencia en el mercado global.

México y Brasil destacan como potencias emergentes, y pueden llegar a posicionarse dentro de las 7 principales economías mundiales para el 2050, superando a Reino Unido, Alemania y Japón en términos de PIB en paridad de poder adquisitivo (ver anexo 3). No obstante, el crecimiento no será igual para el resto de la región ([PwC, 2017](#)).

Es importante señalar, que el desarrollo de un país no se limita a su crecimiento económico; indicadores como el índice de desarrollo humano (IDH), miden la esperanza de vida, educación e ingresos de las naciones (ver anexo 4), que permite evaluar la calidad de vida de la población ([Programa de las Naciones Unidas para el Desarrollo \[PNUD\], s.f.](#)). De no cumplir con estos criterios, los países no se pueden clasificar como avanzados. Este claro ejemplo se puede ver en la actualidad con China, que siendo la segunda economía más grande en el mundo, sigue considerándose un mercado emergente.

Podemos afirmar que, las mejoras económicas por sí solas, no suponen la resolución de los problemas estructurales, ni la convergencia con las economías desarrolladas.

En conclusión, el retraso económico de los últimos años, los retos actuales y futuros, así como las limitantes de crecimiento subyacentes de la región,

son grandes obstáculos para el crecimiento económico de Latinoamérica. Aún en el evento de que las economías emergentes logren la paridad de crecimiento económico con aquellas avanzadas, no implica su convergencia; estas deben alcanzar un desarrollo no solo económico sino integral, y al mismo tiempo, superar las disparidades en los niveles de vida. Por esta razón, la posibilidad de que las economías emergentes de América Latina se conviertan en desarrolladas para el 2050, es muy baja y aún está lejos de ser una realidad.

El trabajo pretende aportar un entendimiento extendido del panorama económico actual y futuro de Latinoamérica, condicionado por su dependencia del camino y variables económicas actuales, así como su estrecho vínculo con el desarrollo económico, para considerar la posibilidad de convergencia con los países desarrollados. Partiendo de este análisis, se busca también, generar conciencia acerca de los desafíos y oportunidades de la región, que deben ser aprovechadas para impulsar el desarrollo, mejorar la calidad de vida de sus habitantes y alcanzar la prosperidad de la región en el largo plazo.

## **Recomendaciones**

Se formulan algunas recomendaciones para aquellos interesados en la continuación del estudio de este tema:

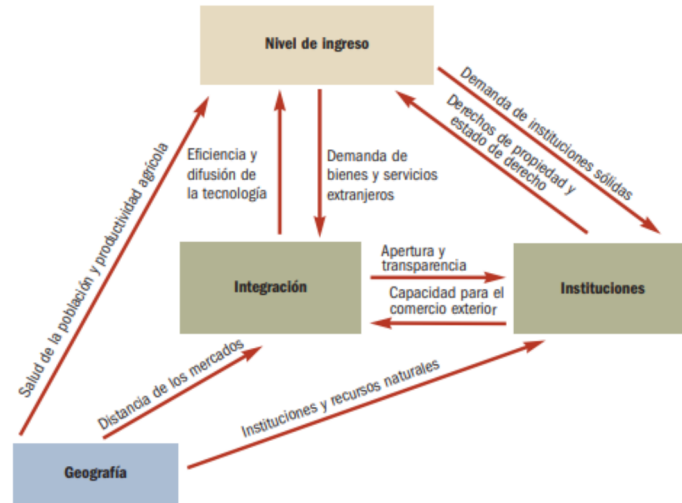
- Orientar la investigación a la explicación detallada de las políticas y estrategias para el desarrollo a largo plazo.
- Incluir en el estudio indicadores no económicos para evaluar el desarrollo de los países, como por ejemplo, el Índice de Desarrollo Humano (IDH).
- Elaborar gráficos (similar al anexo 1) para explicar cómo el enfoque multidimensional de las políticas, en ámbitos sociales, fiscales, y climáticos, se interrelacionan y contribuyen al crecimiento económico.
- Complementar la investigación con entrevistas y focus groups de economistas y expertos en el tema, que puedan aportar su punto de vista profesional e información relevante.

## Anexos

### Anexo 1

#### Los determinantes del ingreso

El desarrollo y sus determinantes están ligados por una multitud de vínculos complejos; por eso es difícil aislar y cuantificar la causalidad.



Fuente: [Rodrik y Subramanian \(2003\)](#)

### Anexo 2



Fuente: [Banco Mundial \(2024\)](#)

## Anexo 3

*Emerging markets will dominate the world's top 10 economies in 2050 (GDP at PPPs)*

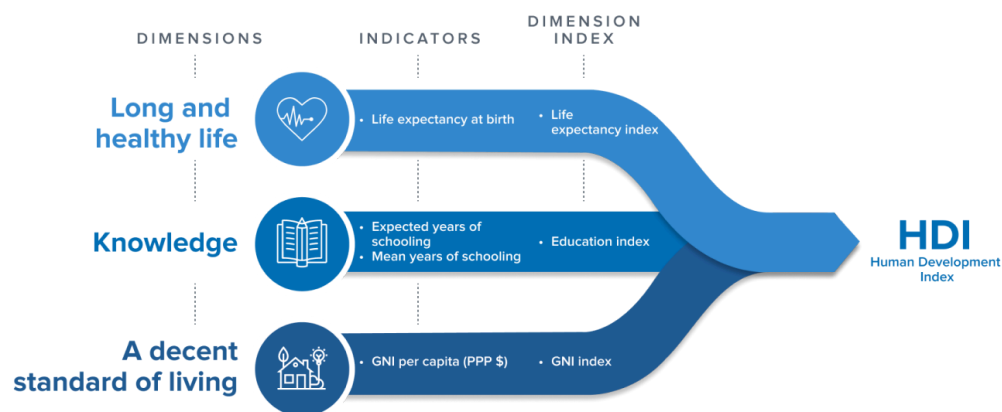
	2016	2050	
China	1	1	China
US	2	2	India
India	3	3	US
Japan	4	4	Indonesia
Germany	5	5	Brazil
Russia	6	6	Russia
Brazil	7	7	Mexico
Indonesia	8	8	Japan
UK	9	9	Germany
France	10	10	UK

■ E7 economies ■ G7 economies

Sources: IMF for 2016 estimates, PwC analysis for projections to 2050

Fuente: [PwC \(2017\)](#)

## Anexo 4



Fuente: [Programa de las Naciones Unidas para el Desarrollo \(s.f.\)](#). Nota. Dimensiones e indicadores del índice de desarrollo humano.

## Referencias

- Acemoglu, D., Johnson, S., & Robinson, J. A. (2001). The Colonial Origins of Comparative Development: An Empirical Investigation. *The American Economic Review*, 91(5), 1369-1401. <https://doi.org/10.1257/aer.91.5.1369>
- Agenda 2030 en América Latina y el Caribe*. (s.f.). <https://agenda2030lac.org/es>
- Armendáriz, B., y Larraín, F. (2017). *Geography and the Colonial Legacy*. The Economics of Contemporary Latin America (p.3-33). [https://books.google.com.mx/books?id=XIbMDgAAQBAJ&printsec=copyright&redir\\_esc=y#v=onepage&q&f=false](https://books.google.com.mx/books?id=XIbMDgAAQBAJ&printsec=copyright&redir_esc=y#v=onepage&q&f=false)
- Así es el 'path dependence', atrapados en nuestras elecciones*. (19 de abril de 2023). BBVA.CH. <https://www.bbva.ch/noticia/asi-es-el-path-dependence-atrapados-en-nuestras-elecciones/>
- Bakker B.B., Ghazanchyan, M., Emmerling, J. y Nanda, V. (2020). <https://www.imf.org/en/Publications/WP/Issues/2020/06/19/The-Lack-of-Convergence-of-Latin-America-Compared-with-C-ESEE-Is-Low-Investment-to-Blame-49519>
- Balls, A. (1 de junio de 2001). Why Tropical Countries are Underdeveloped. <https://www.nber.org/digest/jun01/why-tropical-countries-are-underdeveloped>

Banco Central de Reserva de Perú. (2024). *Reporte de inflación: Panorama actual y proyecciones macroeconómicas 2024-2025*.

<https://www.bcrp.gob.pe/docs/Publicaciones/Reporte-Inflacion/2024/marzo/reporte-de-inflacion-marzo-2024.pdf>

*Inflación total y meta*. (Abril de 2024). Banco de la República.

<https://www.banrep.gov.co/es/estadisticas/inflacion-total-y-meta>

Banco de México. (2024). *Anuncio de política monetaria*.

<https://www.banxico.org.mx/canales/%7B562187AA-39FE-4059-8B12-7C7F20A88209%7D.pdf>

Banco ING. (18 de julio de 2018). *Mercados emergentes: qué son, características y cómo invertir*.

<https://www.ing.es/ennaranja/invertir-dinero/conceptos-utiles/mercados-emergentes-que-son/>

Banco Mundial [@BancoMundial]. (5 de mayo de 2024). Se prevé que el crecimiento mundial se desacelerará por tercer año consecutivo: del 2,6 % el año pasado al 2,4% en 2024. X. [X].

<https://x.com/BancoMundial/status/1787139690170384656>

Banco Mundial. (15 de abril de 2024). *Perú: panorama general*.

<https://www.bancomundial.org/es/country/peru/overview>

Banco Mundial. (2024). *Competencia: ¿el ingrediente que falta para crecer?*

<https://www.bancomundial.org/es/region/lac/publication/pers>

[pectivas-economicas-america-latina-caribe#:~:text=Seg%C3%BAn%20el%20informe%2C%20se%20prev%C3%A9,insuficientes%20para%20fomentar%20la%20prosperidad.](#)

Banco Mundial. (2024). *Perspectivas económicas mundiales*.  
<https://www.bancomundial.org/es/publication/global-economic-prospects>

Banco Mundial. (2024). *The World Bank in Middle Income Countries*. The World Bank.  
<https://www.worldbank.org/en/country/mic/overview#2>

Banco Mundial. (2024). *World Bank Country and lending groups*.  
<https://datahelpdesk.worldbank.org/knowledgebase/articles/906519>

Banco Mundial. (27 de marzo de 2024). *México: panorama general*.  
<https://www.bancomundial.org/es/country/mexico/overview#1>

Banco Mundial. (3 de abril de 2024). *Colombia: panorama general*.  
<https://www.bancomundial.org/es/country/colombia/overview>

Banco Mundial. (30 de marzo de 2024). *Argentina: panorama general*.  
[https://www.bancomundial.org/es/country/argentina/overview#:~:text=Seg%C3%BAn%20estad%C3%ADsticas%20nacionales%20publicadas%20en,Fondo%20Monetario%20Internacional%20\(FMI\)](https://www.bancomundial.org/es/country/argentina/overview#:~:text=Seg%C3%BAn%20estad%C3%ADsticas%20nacionales%20publicadas%20en,Fondo%20Monetario%20Internacional%20(FMI))

Banco Mundial. (s. f.). *América Latina y el Caribe*.  
<https://datos.bancomundial.org/region/america-latina-y-el-caribe>

Banco Mundial. (s. f.). *Argentina*.  
<https://datos.bancomundial.org/pais/argentina>

Banco Mundial. (s. f.). *Brasil*.  
<https://datos.bancomundial.org/pais/brasil>

Banco Mundial. (s. f.). *Perú*.  
<https://datos.bancomundial.org/pais/peru>

Banco Mundial. (s.f.). *How does the World Bank classify countries?*  
<https://datahelpdesk.worldbank.org/knowledgebase/articles/378834-how-does-the-world-bank-classify-countries>

Banco Mundial. (s.f.). *What are emerging markets?*  
<https://datahelpdesk.worldbank.org/knowledgebase/articles/114958-what-are-emerging-markets>

BBVA Reaserch. (Marzo de 2013). *Situación EAGLEs*.  
[https://www.bbvaresearch.com/wp-content/uploads/mult/1303\\_SituacionEAGLEs\\_esp\\_tcm346-380621.pdf](https://www.bbvaresearch.com/wp-content/uploads/mult/1303_SituacionEAGLEs_esp_tcm346-380621.pdf)

BBVA Research. (2023). *Situación Perú*.  
[https://www.bbvaresearch.com/wp-content/uploads/2023/12/Presentacion\\_Situacion\\_Peru\\_Diciembre.pdf](https://www.bbvaresearch.com/wp-content/uploads/2023/12/Presentacion_Situacion_Peru_Diciembre.pdf)

Berg, A., Ostry, J. D., & Zettelmeyer, J. (2012). *What makes growth sustained?* Journal Of Development Economics, 98(2), 149-166. <https://doi.org/10.1016/j.jdeveco.2011.08.002>

Calatrava, A. (19 de febrero de 2024). *AP Explica: ¿Se ha disparado la pobreza en Argentina? Un estudio privado dice que sí.* San Diego Union-Tribune. <https://www.sandiegouniontribune.com/en-espanol/noticias/story/2024-02-19/ap-explica-la-pobreza-se-dispara-en-argentina-y-estalla-la-polemica>

Centro de Recursos para Asociaciones Público-Privadas en Infraestructura [PPPLRC]. (9 de enero de 2021). *Características Claves entre los Sistemas de Common Law y Derecho Civil.* <https://ppp.worldbank.org/public-private-partnership/es/caracteristicas-claves-entre-los-sistemas-de-common-law-y-derecho-civil>

CEP CUYO. (12 de abril de 2024). *Presentación del libro: “Latinoamérica 2050. Retos, escenarios y acciones”* [Vídeo]. YouTube. <https://www.youtube.com/watch?v=8txZnpHKjQ0>

CEPAL. (2023). *Halfway to 2030 in Latin America and the Caribbean: progress and recommendations for acceleration* (LC/FDS.6/3/Rev.1). <https://repositorio.cepal.org/server/api/core/bitstreams/f2ef47b4-55cb-4e08-a6a2-8bfc50ffb209/content>

*Chapter 1. A brief history of Emerging Markets.* (31 de marzo de 2021). Carmignac.

[https://www.carmignac.co.uk/en\\_GB/markets-and-outlook/flash-note/chapter-1-a-brief-history-of-emerging-markets-5428](https://www.carmignac.co.uk/en_GB/markets-and-outlook/flash-note/chapter-1-a-brief-history-of-emerging-markets-5428)

*Chapter 2. The increasing influence of Emerging Markets.* (31 de marzo de 2021). Carmignac.

[https://www.carmignac.co.uk/en\\_GB/markets-and-outlook/flash-note/chapter-2-the-increasing-influence-of-emerging-markets-5401](https://www.carmignac.co.uk/en_GB/markets-and-outlook/flash-note/chapter-2-the-increasing-influence-of-emerging-markets-5401)

Coatsworth, J. H. (2012). Desigualdad, instituciones y crecimiento económico en América Latina. *Economía*, 35(69), 204-230.

<https://doi.org/10.18800/economia.201201.006>

Comisión Económica para América Latina y el Caribe. (14 de diciembre de 2023). *La actividad económica de América Latina y el Caribe continúa exhibiendo una trayectoria de bajo crecimiento:* CEPAL.

<https://www.cepal.org/es/comunicados/la-actividad-economica-a-america-latina-caribe-continua-exhibiendo-trayectoria-crecimiento>

Comisión Económica para América Latina y el Caribe. (15 de noviembre de 2022). *El mundo alcanza los 8 mil millones de habitantes, de los cuales 662 millones viven en América Latina y el Caribe.*

<https://www.cepal.org/es/noticias/mundo-alcanza-8-mil-millo>

[nes-habitantes-cuales-662-millones-viven-america-latina-caribe](#)

Comisión Económica para América Latina y el Caribe. (18 de marzo de 2014). *CEPAL publica: "Recursos naturales: situación y tendencias para una agenda de desarrollo regional en América Latina y el Caribe"*.  
<https://www.cepal.org/fr/notas-informativas/cepal-publica-recursos-naturales-situacion-y-tendencias-para-una-agenda-de>

Comisión Económica para América Latina y el Caribe. (5 de septiembre de 2023). *Economías de América Latina y el Caribe mantendrán bajos niveles de crecimiento en 2023 y 2024*.  
<https://www.cepal.org/es/comunicados/economias-america-latina-caribe-mantendran-bajos-niveles-crecimiento-2023-2024#:~:text=Para%202023%2C%20la%20CEPAL%20proyecta,%2C3%25%20en%202022>

Consejo Mexicano de Comercio Exterior. (1 de marzo de 2023). *Mercados emergentes: el futuro de la economía global en constante evolución*.  
<https://www.linkedin.com/pulse/mercados-emergentes-el-futuro-de-la-econom%C3%ADa-global-en-constante?originalSubdomain=es>

Consejo Nacional de Evaluación de la Política de Desarrollo Social. (2022). *Pobreza en México*.

<https://www.coneval.org.mx/Medicion/Paginas/PobrezaInicio.aspx>

Corte Internacional de los Derechos Humanos. (s. f.). *Derechos humanos*. <https://www.corteidh.or.cr/sitios/tess/tr709.htm>

Cota, I. (11 de abril de 2023). El FMI reduce su perspectiva económica para América Latina al 1,6% para este año. *El País*.

<https://elpais.com/economia/2023-04-11/el-fmi-reduce-su-perspectiva-economica-para-america-latina-al-16-para-este-año.html>

Departamento Administrativo Nacional de Estadística. (22 de septiembre de 2023). *Pobreza monetaria y pobreza extrema*.

<https://www.dane.gov.co/index.php/estadisticas-por-tema/pobreza-y-condiciones-de-vida/pobreza-monetaria>

Departamento Administrativo Nacional de Estadística. (Marzo de 2024). *Empleo y desempleo*.

[https://www.dane.gov.co/index.php/estadisticas-por-tema/mercado-laboral/empleo-y-desempleo#:~:text=Para%20el%20mes%20de%20enero,2023%20\(13%2C7%25\).](https://www.dane.gov.co/index.php/estadisticas-por-tema/mercado-laboral/empleo-y-desempleo#:~:text=Para%20el%20mes%20de%20enero,2023%20(13%2C7%25).)

Departamento de Asuntos Económicos y Sociales de las Naciones Unidas. (2024). *World Economic Situation and Prospects 2024*. DESA Publications.

<https://desapublications.un.org/publications/world-economic-situation-and-prospects-2024>

Dutttagupta, R. y Pazarbasioglu, C. (Junio de 2021). Miles to go: The Future of Emerging Markets. <https://www.imf.org/external/pubs/ft/fandd/2021/06/the-future-of-emerging-markets-dutttagupta-and-pazarbasioglu.htm>

Fariza, I. (25 de febrero de 2018). La remontada de los países emergentes. *El País*. [https://elpais.com/economia/2018/02/23/actualidad/1519380339\\_401396.html?event\\_log=oklogin](https://elpais.com/economia/2018/02/23/actualidad/1519380339_401396.html?event_log=oklogin)

Fernández, E. (2016). Estado, instituciones y desarrollo: Evaluando las causas del crecimiento económico de América Latina en las postrimerías del siglo XI. *Dialnet*. <https://dialnet.unirioja.es/servlet/articulo?codigo=6079592>

Fernández, E. M. (2016). *Estado, instituciones y desarrollo: Evaluando las causas del crecimiento económico de América Latina en las postrimerías del siglo XI*. Dialnet. <https://dialnet.unirioja.es/servlet/articulo?codigo=6079592>

Fondo Monetario Internacional. (2024). *Actualización de perspectivas de la economía mundial, enero 2024*. <https://www.imf.org/es/Publications/WEO/Issues/2024/01/30/world-economic-outlook-update-january-2024>

Fondo Monetario Internacional. (2024). *GDP, current prices*. <https://www.imf.org/external/datamapper/NGDPD@WEO/OE/MDC/ADVEC/WEOWORLD>

Fondo Monetario Internacional. (Abril de 2024). *Argentina*.

<https://www.imf.org/external/datamapper/profile/ARG>

Fondo Monetario Internacional. (Abril de 2024). *Brazil*.

<https://www.imf.org/external/datamapper/profile/BRA>

Fondo Monetario Internacional. (Abril de 2024). *Chile*.

<https://www.imf.org/external/datamapper/profile/CHL>

Fondo Monetario Internacional. (Abril de 2024). *Colombia*.

<https://www.imf.org/external/datamapper/profile/COL>

Fondo Monetario Internacional. (Abril de 2024). *Emerging market and developing economies*.

[https://www.imf.org/external/datamapper/profile/NGDP\\_RPC\\_H@WEO/OEMDC/ADVEC/WEOWORLD](https://www.imf.org/external/datamapper/profile/NGDP_RPC_H@WEO/OEMDC/ADVEC/WEOWORLD)

Fondo Monetario Internacional. (Abril de 2024). *México*.

<https://www.imf.org/external/datamapper/profile/COL>

Fondo Monetario Internacional. (Abril de 2024). *Perspectivas de la economía mundial, abril de 2024*. FMI.

<https://www.imf.org/es/Publications/WEO/Issues/2024/04/16/world-economic-outlook-april-2024>

Fondo Monetario Internacional. (Abril de 2024). *Peru*.

<https://www.imf.org/external/datamapper/profile/PER>

Forbes Staff. (23 de enero de 2024). *Argentina tiene la inflación de una dictadura, que seguirá con Milei pero bajo otro modelo*.

Forbes

México.

<https://www.forbes.com.mx/argentina-tiene-la-inflacion-de-un-a-dictadura-que-seguira-con-milei-pero-bajo-otro-modelo/>

Forbes Staff. (25 de enero de 2024). *La tasa de desempleo en México baja al 2.6% al cierre de 2023: Inegi*. Forbes México. <https://www.forbes.com.mx/la-tasa-de-desempleo-en-mexico-baja-al-2-6-al-cierre-de-2023-inegi/>

Forret, M. y Dougherty, T. (2004). Networking Behaviors and Career Outcomes: Differences for Men and Women? *Journal of Organizational Behavior*. 25(3). 419 - 437. <https://doi.org/10.1002/job.253>.

Fujii, G. G. (2003). Los límites de balance de pagos al crecimiento económico de Argentina, Brasil, México y Chile. *ProQuest*, 8, 73-93. <https://www.proquest.com/openview/dd7e3fabda1c71b27380c0525e64caeb/1?pq-origsite=gscholar&cbl=796395>

Gaite, P. (1 de julio de 2019). *La restricción externa: ¿qué hay de nuevo en el viejo problema?* – Voces en el Fénix. <https://vocesenelfenix.economicas.uba.ar/la-restriccion-externa-que-hay-de-nuevo-en-el-viejo-problema/>

Gil, I. S. (2024). *Foreword*. <https://www.worldbank.org/en/publication/global-economic-perspectives>

Goldfajn, I. (2023). *Latin America is part of the solution to major global challenges*. El País.

<https://english.elpais.com/opinion/2023-07-16/latin-america-is-part-of-the-solution-to-major-global-challenges.html>

Gomes, I. (11 de diciembre de 2023). *Poverty drops to 31.6% of the population in 2022, after reaching 36.7% in 2021*. Agencia de Noticias – IBGE. <https://agenciadenoticias.ibge.gov.br/en/agencia-news/2184-news-agency/news/38574-poverty-drops-to-31-6-of-the-population-in-2022-after-reaching-36-7-in-2021>

Gylfason, T. (2001). Natural resources, education, and economic development. *European Economic Review*, 45(4-6), 847-859. [https://doi.org/10.1016/s0014-2921\(01\)00127-1](https://doi.org/10.1016/s0014-2921(01)00127-1)

Ha, J., Kose, A. y Ohnsorge, F. (2019). Inflation in Emerging and Developing Economies. <https://www.worldbank.org/en/research/publication/inflation-in-emerging-and-developing-economies>

Hamadeh, N., Van Rompaey, C., & Metreau, E. (30 de junio de 2024). *Clasificación de los países elaborada por el Grupo Banco Mundial según los niveles de ingreso para el año fiscal 24 (1 de julio de 2023- 30 de junio de 2024)*. Banco Mundial Blogs. <https://blogs.worldbank.org/es/opendata/clasificacion-de-los-paises-elaborada-por-el-grupo-banco-mundial-segun-los-niveles-de-ingreso#:~:text=El%20Grupo%20Banco%20Mundial%20clasifica,per%20c%C3%A1pita%20del%20a%C3%B1o%20anterior>

- Hernández R., Fernández C., y del Pilar, M. (5a ed.). (2014). Metodología de la Investigación. McGraw-Hill. <https://www.smujerescoahuila.gob.mx/wp-content/uploads/2020/05/Sampieri.Met.Inv.pdf>
- Hernández-Castro, G. (2023). Desarrollo, subdesarrollo y economías emergentes. *Revista Nacional de Administración*, 14(1), e4784. <https://doi.org/10.22458/rna.v14i1.4784>
- Huang, Y. (22 de febrero de 2024). Tipped Power Balance: China's Peak and the U.S. Resilience. Council On Foreign Relations. <https://www.cfr.org/blog/tipped-power-balance-chinas-peak-and-us-resilience#:~:text=Assuming%20a%205%20percent%20annual,that%20of%20the%20United%20States.>
- Human Development Index* (IDH). (s.f.). Programa de las Naciones Unidas para el Desarrollo. <https://hdr.undp.org/data-center/human-development-index#/indicies/HDI>
- Indeed Editorial Team. (2022). *What Are Emerging Markets? (How to Identify and Importance)*. Indeed. <https://ca.indeed.com/career-advice/career-development/what-are-emerging-markets>
- Instituto Nacional de Estadística e Informática. (14 de mayo de 2021). *Pobreza monetaria alcanzó al 30,1% de la población del país durante el año 2020*. <https://m.inei.gob.pe/prensa/noticias/pobreza-monetaria-alca>

[nzo-al-301-de-la-poblacion-del-pais-durante-el-ano-2020-12875/](#)

Instituto Nacional de Estadística y Censos. (2024). *Índice de precios al consumidor (IPC)*.  
<https://www.indec.gov.ar/indec/web/Nivel4-Tema-3-5-31>

International Finance Corporation. (2016). *IFC The First Six Decades: Leading the Way in Private Sector Development--A History*. © International Finance Corporation, Washington, DC. <https://doi.org/10.1596/25402>  
License: CC BY-NC-ND 3.0 IGO.

KPMG International. (2014). *Future State 2030: The global megatrends shaping governments*.  
<https://assets.kpmg.com/content/dam/kpmg/pdf/2014/02/future-state-2030-v3.pdf>

Larraín, F. (6 de febrero de 2024). *La rápida actuación de Chile frente a la inflación impulsará el crecimiento*.  
<https://www.santander.com/es/sala-de-comunicacion/especiales/america-latina-perspectivas-economicas/la-rapida-actuacion-de-chile-frente-a-la-inflacion-impulsara-el-crecimiento-en-2024>

Lorenzo Maggiorelli. (6 de abril de 2020). *El Path Dependence (Trayectorias dependientes) en la Ciencia Política [Vídeo]*. YouTube.  
<https://www.youtube.com/watch?v=57BrUhmwR6Y>

- Marczak, J., Engelke, P., Bohl, D., & Jiménez, A. S. (2016). *América Latina y el Caribe 2030: Escenarios futuros*. <https://publications.iadb.org/es/america-latina-y-el-caribe-2030-escenarios-futuros>
- Martínez, A. y Mussachio, A. (2009). *Dotación de Factores, Federalismo Fiscal y el Costo de Capital de los Estados: Evidencia para Brasil, 1891-1930* (p.1). <https://www.banxico.org.mx/DIBM/web/documento/visor.html?clave=2009-12&locale=es>
- México Competitivo. (7 de julio de 2017). *México sube una posición en el Índice de Complejidad Económica 2016*. Gob.mx. <https://www.gob.mx/se/mexicocompetitivo/es/articulos/mexico-sube-una-posicion-en-el-indice-de-complejidad-economica-2016?idiom=es>
- Meyer, K. E. y Grosse, R. (2018). *Introduction to Managing in Emerging Markets*. [https://www.researchgate.net/publication/324919342\\_Introduction\\_to\\_Managing\\_in\\_Emerging\\_Markets](https://www.researchgate.net/publication/324919342_Introduction_to_Managing_in_Emerging_Markets)
- Ministerio de Comercio, Industria y Turismo. (2022). *Información Balanza Cambiaria Comportamiento de la Inversión Extranjera a diciembre de 2022*. [https://www.mincit.gov.co/getattachment/estudios-economicos/estadisticas-e-informes/historico-informes/informes-de-inversion-extranjera/informes-de-inversion-extranjera-\(balanza-c](https://www.mincit.gov.co/getattachment/estudios-economicos/estadisticas-e-informes/historico-informes/informes-de-inversion-extranjera/informes-de-inversion-extranjera-(balanza-c)

[ambiari/2022/diciembre/oee-ma-informe-cambiaro-a-diciembre-de-2022.pdf.aspx](#)

Ministerio de Comercio, Industria y Turismo. (2024). *Perfiles económicos y comerciales*. <https://www.mincit.gov.co/estudios-economicos/perfiles-economicos-y-comerciales>

Ministerio de Desarrollo Social y Familia. (27 de julio de 2023). *Baja la pobreza por ingresos y la pobreza multidimensional en Chile*. <https://www.desarrollosocialyfamilia.gob.cl/noticias/baja-la-pobreza-por-ingresos-y-la-pobreza-multidimensional-en-chile>

Ministerio de economía. (2023). *Evolución de la deuda bruta*. <https://www.argentina.gob.ar/economia/finanzas/graficos-deuda/evolucion-de-la-deuda-bruta>

Moreau, F. y Machado, R. (16 de noviembre de 2023). *How Latin America Can Use Trade to Boost Growth*. IMF Blog. <https://www.imf.org/en/Blogs/Articles/2023/11/16/how-latin-america-can-use-trade-to-boost-growth>

Morgado, M. E. (2021). *El legado colonial en las instituciones actuales: El caso de Costa Rica y Nicaragua*. Comillas Universidad Pontificia. <https://repositorio.comillas.edu/xmlui/bitstream/handle/11531/46978/EI%20legado%20colonial%20en%20las%20instituciones%20actuales.%20EI%20caso%20de%20Costa%20Rica>

[%20y%20Nicaragua%20-%20Morgado%20Jimenez%2C%20Maria%20Elena.pdf?sequence=3](#)

Naciones Unidas Colombia. (16 de enero de 2024). *Se prevé que el crecimiento se desacelere marcadamente en América Latina y el Caribe, según el principal informe económico de la ONU.*

<https://colombia.un.org/es/257943-se-prev%C3%A9-que-el-crecimiento-se-desacelere-marcadamente-en-am%C3%A9rica-latina-y-el-caribe-seg%C3%BA>

Naranjo, S. C. (18 de octubre de 2023). *Las mayores economías latinoamericanas a través del tiempo.* Statista Daily Data. <https://es.statista.com/grafico/26372/paises-latinoamericanos-con-el-mayor-pib-a-traves-del-tiempo/>

OIT Noticias. (19 de diciembre de 2024). *OIT: A pesar de presentar una menor tasa de desocupación en 2023, recuperación de mercados laborales en América Latina y el Caribe aún es insuficiente.* Organización Internacional del Trabajo. <https://www.ilo.org/es/resource/news/oit-pesar-de-presentar-una-menor-tasa-de-desocupacion-en-2023-recuperacion>

Oliveros-Rosen, E., Rezvijs, V. y Rana, V. (25 de septiembre de 2023). *Economic Outlook Emerging Markets Q4 2023: The Lagged Effects Of Monetary Policy Will Test Resilience.* <https://www.spglobal.com/ratings/en/research/articles/230925-economic-outlook-emerging-markets-q4-2023-the-lagged-effects-of-monetary-policy-will-test-resilience-12858888>

*Oportunidades perdidas: La historia económica de América Latina.*

(6 de octubre de 2017). IMF.

<https://www.imf.org/es/News/Articles/2017/10/05/NA100517-Missed-Opportunities-The-Economic-History-of-Latin-America>

Organización para la Cooperación y el Desarrollo Económico. (2 de mayo de 2024). *Estudios Económicos*

de la OCDE: Chile.

<https://www.oecd.org/economy/chile-economic-snapshot/>

Organización para la Cooperación y el Desarrollo Económico.

(2023). *Estudios Económicos de la*

OCDE: Perú 2023

<https://www.oecd.org/economy/panorama-economico-peru/#:~:text=Nota%20de%20Pa%C3%ADs%20%2D%20Per%C3%BA,est%C3%A1n%20limitando%20la%20demanda%20dom%C3%A9stica>

Organización para la Cooperación y el Desarrollo Económico.

(2023). *Examen de la calidad de la*

*Inversión Extranjera Directa (IED) en Chile: Impulsar el desarrollo sostenible*

*y la diversificación.* <https://doi.org/10.1787/86336809-es>

Organización para la Cooperación y el Desarrollo Económico.

(2024). *Perspectivas económicas de*

la OCDE: Foco sobre América Latina.  
<https://www.oecd.org/economy/surveys/america-latina/>

Organización para la Cooperación y el Desarrollo Económico. (Mayo de 2024). *Estudios Económicos de*

la OCDE: Colombia.  
<https://www.oecd.org/economy/panorama-economico-colombia/>

Palma, J. G. y Pincus, J. (2022). América Latina y el Sudeste Asiático. Dos modelos de desarrollo, pero la misma “trampa del ingreso medio”: rentas fáciles crean élites indolentes. *El Trimestre Económico*.  
<https://www.eltrimestreeconomico.com.mx/index.php/te/articulo/view/1509/1476>

Prieto, E. (9 de agosto de 2023). *Mercados emergentes: Concepto, características y tipos*. SNHU.  
<https://es.snhu.edu/noticias/que-son-los-mercados-emergentes#:~:text=La%20principal%20caracter%C3%ADstica%20de%20los,el%20establecimiento%20de%20nuevos%20negocios.>

Programa de las Naciones Unidas para el Desarrollo. (29 de septiembre de 2023). *Pobreza monetaria en Colombia durante 2022: efecto compensado y sus implicaciones en un panorama inflacionario*.  
<https://www.undp.org/es/colombia/discursos/pobreza-moneteria-colombia-efecto-compensado-implicaciones-panorama-i>

[nflacionario#:~:text=La%20publicaci%C3%B3n%20de%20los%20resultados,la%20pobreza%20a%20nivel%20nacional](#)

Proinversión. (2023). *Inversión Extranjera Directa*.  
<https://www.investinperu.pe/es/invertir/inversion-extranjera/inversion-extranjera-directa#:~:text=Al%2031%20de%20diciembre%20de,alcanz%C3%B3%20los%20US%24%2030%2C%20171.7%20millones.&text=Reino%20Unido%2C%20Espa%C3%B1a%2C%20Chile%20y,saldo%20a%20diciembre%20de%202023>.

PwC. (2017). *The World in 2050: The Long View*.  
<https://www.pwc.com/gx/en/research-insights/economy/the-world-in-2050.html>

Real Academia Española. (2023). *Economía*.  
<https://dle.rae.es/econom%C3%ADa>

Research briefing. (12 de diciembre de 2022). *Key themes 2023 – Emerging markets look relatively resilient*. Oxford Economics.  
<https://www.oxfordeconomics.com/resource/key-themes-2023-emerging-markets-look-relatively-resilient/>

Rodrik, H., y Subramaniam, A. (2003). La primacía de las instituciones (y lo que implica). *Finanzas y Desarrollo: Publicación Trimestral del Fondo Monetario Internacional y del Banco Mundial*. *Dialnet*, 40(2), 31.  
<https://dialnet.unirioja.es/servlet/articulo?codigo=2461586>

Rosanna, C. (10 de agosto del 2023). *Panorama Económico en Chile e Implicancias para la Política Monetaria Rosanna Costa, Presidenta*. Banco Central de Chile. <https://www.bcentral.cl/en/web/banco-central/content/-/detalle/panorama-economico-en-chile-e-implicancias-para-la-politica-monetaria-rosanna-costa>

Rousseaux, J., Díaz, M. A., Heffel, D.C., y Enriquez, J.P. (2022). *Debates en torno a la construcción de una Argentina soberana: deuda externa y economía nacional*. [https://www.argentina.gob.ar/sites/default/files/deuda\\_externa\\_y\\_economia\\_nacional.pdf](https://www.argentina.gob.ar/sites/default/files/deuda_externa_y_economia_nacional.pdf)

RPP. (2 de enero de 2024). *Cierre del 2023: Inflación en Perú se sitúa en 3.41%*. <https://www.ipe.org.pe/portal/cierre-del-2023-inflacion-en-peru-se-situa-en-3-41/>

S&P Dow Jones Indices. (s.f.). Dow Jones Emerging Markets Index. <https://www.spglobal.com/spdji/en/indices/equity/dow-jones-emerging-markets-index/#data>

Sachs, J. (2003). *Institutions Don't Rule: Direct Effects of Geography on Per Capita Income*. <http://www.nber.org/papers/w9490>

Salama, P. (2020). ¿Por qué los países latinoamericanos sufren un estancamiento económico de largo plazo? Un estudio a partir de los casos de Argentina, Brasil y México. *El trimestre*

*económico*, 87(348), 1083-1132.  
<https://doi.org/10.20430/ete.v87i348.1167>

Salama, P. (2020). Notas sobre las ocho plagas latinoamericanas.  
*Redalyc*.

<https://www.redalyc.org/articulo.oa?id=588663787015>

Saldaña, I. (7 de junio de 2023). Países emergentes lideran el crecimiento económico en 2023, reporta OCDE; ¿cuáles son? *El Universal*.

<https://www.eluniversal.com.mx/cartera/paises-emergentes-lideran-el-crecimiento-economico-en-2023-reporta-ocde-cuales-son/>

Samuelson, P.A. y Nordhaus, W.D. (2006). *Economía*. McGraw Hill.

[http://www2.uca.edu.sv/mcp/media/archivo/f46f83\\_economia\\_samuelsonnordhausedi18..pdf](http://www2.uca.edu.sv/mcp/media/archivo/f46f83_economia_samuelsonnordhausedi18..pdf)

Santander Trade. (Abril 2024). *Chile: Inversión extranjera*.

<https://santandertrade.com/es/portal/establecerse-extranjero/chile/inversion-extranjera#:~:text=Estados%20Unidos%2C%20Espa%C3%B1a%2C%20Canad%C3%A1%2C,mitad%20del%20stock%20en%20IED.>

Santander Trade. (Abril de 2024). *Argentina: Política y economía*.

<https://santandertrade.com/es/portal/analizar-mercados/argentina/politica-y-economia>

Santander Trade. (Abril de 2024). *Brasil: Política y economía*.  
<https://santandertrade.com/es/portal/analizar-mercados/brasil/politica-y-economia>

Santander Trade. (Abril de 2024). *Chile: Política y economía*.  
<https://santandertrade.com/es/portal/analizar-mercados/chile/politica-y-economia>

Santander Trade. (Abril de 2024). *México: Política y economía*.  
<https://santandertrade.com/es/portal/analizar-mercados/mexico/politica-y-economia#:~:text=El%20ratio%20deuda%20FPIB%20del,la%20m%C3%A1s%20alta%20desde%202018.>

Santander. (s. f.). *Economic and Growth Prospects in Latin America*.  
<https://www.santander.com/en/press-room/specials/latin-america-economic-outlook>

Santos, G. M. y Corona, E. (2010). *GRUPO BRIC Brasil, Rusia, India y China*.  
<https://www.diputados.gob.mx/sedia/sia/spe/SPE-ISS-09-10.pdf>

Santos, J.C. y Matínez, A. (2024). *Flujos de inversiones directas en la economía colombiana*.  
[https://www.banrep.gov.co/sites/default/files/nota\\_de\\_prensa\\_inversion\\_directa.pdf](https://www.banrep.gov.co/sites/default/files/nota_de_prensa_inversion_directa.pdf)

Secretaría de Economía. (14 de febrero de 2024). *México registra cifra histórica de Inversión Extranjera Directa al cierre de 2023, con más de 36 mil millones de dólares*. gob.mx.

<https://www.gob.mx/se/prensa/mexico-registra-cifra-historica-de-inversion-extranjera-directa-al-cierre-de-2023-con-mas-de-36-mil-millones-de-dolares>

Secretaría general de ALIDE. (2016). ¿Hacia dónde va América Latina y el Caribe? acciones y proyección de la banca de desarrollo.

[https://www.alide.org.pe/wp-content/uploads/2018/10/ALIDE\\_46\\_doc\\_bas.pdf](https://www.alide.org.pe/wp-content/uploads/2018/10/ALIDE_46_doc_bas.pdf)

Simon, G. (15 de mayo de 2024). *Latam 2050: The fastest growing global region in three decades?* Contxto.

<https://contxto.com/en/soapbox/latam-2050/>

Soares, N. (12 de enero de 2024). La inflación en Brasil cerró 2023 en 4,62% y se mantiene dentro de meta por primera vez desde 2020. *Brasil de Fato*.

<https://www.brasildefato.com.br/2024/01/12/la-inflacion-en-brasil-cerro-2023-en-4-62-y-se-mantiene-dentro-de-meta-por-primera-vez-desde-2020>

Soberanes, J. L. (2023). *Lexicón jurídico* (p.144).

<https://biblio.juridicas.unam.mx/bjv/detalle-libro/7166-lexicon-juridico>

Solano, M. (s. f.). Principales mercados emergentes en Latinoamérica. *Blog EAE*.

<https://www.eaeprogramas.es/blog/internacionalizacion/principales-mercados-emergentes-en-latinoamerica#:~:text=Lista>

[%20Dow%20Jones,%2C%20Colombia%2C%20M%C3%A9xico%20y%20Per%C3%BA](#)

Stockhammer, E. (2011). Wage-led growth: an introduction. *ideas.repec.org*.

[https://ideas.repec.org/p/ris/kngedp/2011\\_001.html](https://ideas.repec.org/p/ris/kngedp/2011_001.html)

The World Factbook. (22 de mayo de 2024). *Brazil*. Cia.gov. <https://www.cia.gov/the-world-factbook/countries/brazil/#economy>

The World Factbook. (22 de mayo de 2024). *Peru*. Cia.gov. <https://www.cia.gov/the-world-factbook/countries/peru/#economy>

Tosoni, G. A. y Castillo, C. (2018). América Latina en la trampa de los ingresos medios o del lento crecimiento. *Scielo*, 33(82). <https://doi.org/10.24275/uam/azc/dcsh/ae/2018v33n82/alarco>

Vanoni, G. (2017). Dependencia de trayectoria (path dependence) en las decisiones implementadas por los grupos económicos bancarios ecuatorianos (1970- 2000). *Revista espacios*, 38(42). 12. <https://www.revistaespacios.com/a17v38n42/a17v38n42p12.pdf>

Villanueva, D. (15 de julio de 2020). El PIB per cápita de América Latina, en mismo nivel de 1960. *La Jornada*.

<https://www.jornada.com.mx/2020/07/15/economia/024n1ec>  
[o](#)

World Bank Group. (2024). *Global Economic Prospects*.  
<https://www.worldbank.org/en/publication/global-economic-prospects>

World Bank Group. (9 de enero de 2024). *Global Economy Set for Weakest Half-Decade Performance in 30 Years*. World Bank.  
<https://www.worldbank.org/en/news/press-release/2024/01/09/global-economic-prospects-january-2024-press-release>

World Bank Group. (9 de enero de 2024). *Global Economy Set for Weakest Half-Decade Performance in 30 Years | World Bank Expert Answers [Video]*. World Bank.  
<https://www.worldbank.org/en/news/video/2024/01/09/global-economy-set-for-weakest-half-decade-performance-in-30-years>

World Bank. (2024). *Global Economic Prospects: Latin America and the Caribbean Region*.  
<https://thedocs.worldbank.org/en/doc/661f109500bf58fa36a4a46eeace6786-0050012024/related/GEP-Jan-2024-Regional-Highlights-LAC.pdf>