


UNIVERSIDAD AUTONOMA DE BAJA CALIFORNIA

**ESCUELA DE CONTABILIDAD Y
ADMINISTRACION**

UNIDAD ENSENADA



**MEMORIA DEL
SEMINARIO DE CONTABILIDAD**

"Boletín B- 10"

**QUE PARA OBTENER EL TITULO DE:
CONTADOR PUBLICO**

PRESENTA:

Guillermina Martinez Chavez

UNIVERSIDAD AUTONOMA DE BAJA CALIFORNIA
ESCUELA DE CONTABILIDAD Y ADMINISTRACION
UNIDAD ENSENADA


MEMORIA DEL SEMINARIO DE CONTABILIDAD

PRESENTADA POR


GUILLERMINA MARTINEZ CHAVEZ

APROBADA POR:


PRESIDENTE


C.P. HECTOR MANUEL MIRAMONTES SOTO

SECRETARIO



C.P. SEBASTIAN GUERRERO ORTIZ

PRIMER VOCAL


C.P. LAURA ICELA CASTRO VASQUEZ

SUPLENTES


C.P. SAMUEL JAIME AGUILAR


C.P. ELIZABETH PALAFOX TUCCANO

NOVIEMBRE DE 1990

I N D I C E

	PAGINA
INTRODUCCION	1
 TEMA I. INFLACION	
CONCEPTO DE INFLACION	2
ANTECEDENTES DE LA INFLACION	3
EFFECTOS DE LA INFLACION	4
 TEMA II. RECONOCIMIENTO DE LOS EFECTOS DE LA INFLACION EN LA INFORMACION FINANCIERA	
ANTECEDENTES	6
ANALISIS DE LOS PRINCIPIOS DE CONTABILIDAD RELACIONADOS CON LA ACTUALIZACION DE ESTADOS FINANCIEROS	6
ALCANCE DEL BOLETIN	10
CONSIDERACIONES GENERALES	10
VIGENCIA Y NORMAS QUE SE ABROGAN	11
NORMAS GENERALES DE RENGLONES QUE SE ACTUALIZAN	13
ACTUALIZACION DE INVENTARIOS Y COSTO DE VENTAS	14
ACTUALIZACION DE INMUEBLES, PLANTA Y EQUIPO	15
ACTUALIZACION DE CAPITAL CONTABLE	17
RESULTADO POR TENENCIA DE ACTIVOS NO MONETARIOS	19
COSTO INTEGRAL DE FINANCIAMIENTO	20
PRIMER DOCUMENTO DE ADECUACIONES	25
SEGUNDO DOCUMENTO DE ADECUACIONES	27
TERCER DOCUMENTO DE ADECUACIONES	29
CIRCULAR NO. 29 "INTERPRETACION DE ALGUNOS CONCEPTOS RELACIONADOS CON EL BOLETIN B-10 Y SUS ADECUACIONES	32
CIRCULAR NO. 31	34
 RESOLUCION DEL CASO PRACTICO	
 PLANTEAMIENTO	
INFORMACION PROPORCIONADA E INFORMACION QUE SE PIDE	36
ESTADO DE POSICION FINANCIERA AL 31-DIC-82	37
ANEXO DE PROPIEDADES, PLANTA Y EQUIPO	39
CATALOGO DE CUENTAS	40
INSTRUCTIVO AL CATALOGO DE CUENTAS	45

BALANZA DE SALDOS INICIALES	54
TEMA II. RESOLUCION PRACTICA POR EL METODO DE INDICES GENERALES DE PRECIOS	
CEDULAS DE CALCULO	
ACTUALIZACION INICIAL DE INVENTARIOS	63
ACTUALIZACION INICIAL DE INVENTARIOS (METODO ALTERNATIVO)	64
ACTUALIZACION INICIAL DEP. ACUM. PROPIEDADES, PLANTA Y EQUIPO AL 31.DIC.82	66
ACTUALIZACION INICIAL DEP. ACUM. PROP. PLANTA Y EQUIPO AL 31.DIC.82 (METODO ALTERNATIVO)	67
ACTUALIZACION INICIAL DE PROP. PLANTA Y EQUIPO AL 31 DE DICIEMBRE DE 1982	65
ACTUALIZACION INICIAL AL CAPITAL CONTABLE AL 31 DE DICIEMBRE DE 1982	68
ACTUALIZACION DE PROP. PLANTA Y EQUIPO AL 31.01.83	69
ACTUALIZACION DE LA DEP. ACUMULADA PROP., PLANTA Y EQUIPO AL 31.ENERO.83	70
DETERMINACION DE LA DEP. ACUMULADA HISTORICA AL 31.ENE.83	71
DETERMINACION DE LA DEP. DEL PERIODO DE PROP., PLANTA Y EQUIPO AL 31.ENERO 1983	72
AJUSTE DEPRECIACION DEL PERIODO	73
ACTUALIZACION DE INVENTARIOS Y COSTO DE VENTAS POR EL PERIODO TERMINADO AL 31 ENERO.83	74
COSTO INTEGRAL DE FINANCIAMIENTO	75
CALCULO DE LA RESERVA DE PASIVO POR ENDEUDAMIENTO EN MONEDA EXTRANJERA AL 31.DIC.83	79
DETERMINACION DE LA POSICION MONETARIA	80
ACTUALIZACION AL CIERRE DEL CAPITAL CONTABLE	82
ACTUALIZACION DEL RESULTADO DEL EJERCICIO	84
DETERMINACION DEL SALDO DE LA CUENTA CORRECCION POR REEXPRESION	85
CORRECCION POR REEXPRESION	87
DETERMINACION DE LOS FACTORES DE AJUSTES	89
POLIZAS AL 31. ENERO.83	93
BALANZA ANALITICA AL 31.ENERO.83	103
BALANCE GENERAL AL 31.ENERO.83	109
ESTADO DE RESULTADOS PERIODO 01.31.83	110
NOTAS A LOS ESTADOS FINANCIEROS	111

TEMA IV. RESOLUCION DEL CASO PRACTICO POR EL METODO DE COSTOS ESPECIFICOS	
SUPUESTOS Y DATOS COMPLEMENTARIOS	120
AVALUO DE PROPIEDADES, PLANTA Y EQUIPO	121
CEDULAS DE CALCULO	
ACTUALIZACION INICIAL DE INVENTARIOS AL 31.DIC.72	123
ACTUALIZACION INICIAL DE PROPIEDADES, PLANTA Y EQUIPO AL 31.DICIEMBRE.1982	124
ACTUALIZACION INICIAL DE DEP. ACUMULADA DE PROPIEDADES PLANTA Y EQUIPO	125
ACTUALIZACION INICIAL AL CAPITAL CONTABLE AL 31.DIC.82 ..	126
ACTUALIZACION DE PROPIEDAD, PLANTA Y EQUIPO AL 31.ENE.83	127
ACTUALIZACION DEP. ACUMULADA, PROPIEDAD, PLANTA Y EQUIPO AL 31.ENERO.1983	128
ACTUALIZACION DE LA DEPRECIACION DEL PERIODO, PROPIEDADES, PLANTA Y EQUIPO AL 31.ENERO.83	129
ACTUALIZACION AL INV. FINAL DEL PERIODO AL 31.ENE.83	130
ACTUALIZACION AL COSTO DE VENTAS POR EL PERIODO 1983	131
COSTO INTEGRAL DE FINANCIAMIENTO	132
CALCULO DE LA RESERVA POR ENDEUDAMIENTO EN MONEDA EXTRANJERA	136
DETERMINACION DE LA POSICION MONETARIA	137
ACTUALIZACION AL CIERRE DEL CAPITAL CONTABLE	139
ACTUALIZACION DEL RESULTADO DEL EJERCICIO AL 31.ENE.83 .	140
INTEGRACION DE LA ACTUALIZACION AL CIERRE DEL EJERCICIO .	141
CORRECCION POR REEXPRESION	142
POLIZAS DE DIARIO AL 31.ENE.83	144
BALANZA ANALITICA	154
ESTADOS DE SITUACION FINANCIERA AL 31.DIC.83	160
ESTADO DE RESULTADOS	161
NOTAS A LOS ESTADOS FINANCIEROS	162
CONCLUSIONES	170
BIBLIOGRAFIA	172

PROLOGO

A finales de 1979 con el boletin B-7 "REVELACION DE LOS EFECTOS DE LA INFLACION EN LA INFORMACION FINANCIERA" la Comision de Principios de Contabilidad del Instituto Mexicano de Contadores Publicos no pretendia dar una solucion ideal al impacto que la inflacion produce en la informacion financiera sino que fue solo una solucion tentativa a este problema tan complejo, dando la respuesta urgente de establecer lineamientos sin embargo, la inflacion continua su ritmo ascendente (a mas de un 100% en 1982 y un 80.9% en 1983 provocando desequilibrios y que hacen que el sistema institucional del pais vive en estos momentos una de las mas duras pruebas que haya experimentado en su historia reciente).

La situacion economica del pais en los ultimos anos ha sido dificil, la inflacion sigue siendo muy elevada, alcanzando tasas anuales superiores al 120%, de ahi la necesidad imperiosa que tenemos de conocer su impacto en las finanzas de las empresas, tanto publicas como privadas, con objeto de tomar mejores decisiones.

Ante esta situacion se hacia necesario cambiar y adaptar la solucion tentativa de reexpresion que contemplaba el Boletin B-7 ya que las condiciones han cambiado, y en un proceso evolutivo y experimental se emite un nuevo Boletin "EL B-10 RECONOCIMIENTO DE LOS EFECTOS DE LA INFLACION EN LA INFORMACION FINANCIERA" para que se aplique por todas las empresas que producen Estados Financieros a partir de los ejercicios sociales que terminen el 31 de Diciembre de 1984.

El boletin B-10 se aplica en una epoca de crisis, muchos negocios tienen problemas de recesion de mercados, falta de liquidez, rendimientos negativos, etc., es por eso que aun cuando la reexpresion implica un trabajo laborioso para cada empresa, no debemos considerarlo como una tediosa obligacion de tipo contable, sino como una herramienta financiera de gran valor en epocas de inflacion cuyo objetivo sera preservar la vida de la empresa y que necesariamente esto conlleva a mantener la estabilidad economica y social de nuestro pais.

Para finalizar podemos concluir en que la inflacion sigue existiendo en proporciones alarmantes y si queremos realmente una contabilidad que sirva para la toma de decisiones, debemos reconocer su impacto en la informacion financiera.

CONCEPTO DE INFLACION

El fenomeno inflacionario es un hecho relativamente nuevo en Mexico, o al menos, no ampliamente conocido o entendido aunque si se experimenten sus consecuencias por todos. Se dice que es reciente en el sentido de su cuantia o volumen, porque existen informes confiables referentes a ella, que evidencian su existencia y el interes de solucionarla desde ya hace varias decadas.

La inflacion es el nombre generico de la enfermedad. Sus raices son muchas. Sus motivos multivariantes. No podemos decir de manera objetiva que sea una la razon exclusiva de su nacimiento. Por ello puede afirmarse que la inflacion es una manifestacion cuyos inicios son encontrados en lo social, en lo economico, en lo politico y en lo monetario. Existen diversas teorias que explican la inflacion. La inflacion puede definirse como un aumento sostenido generalizado e irregular en los precios provocado entre otros factores, por una ausencia de paralelismo entre el crecimiento de la oferta y en los medios de pago. Se dice que es sostenido, porque permanece en el tiempo, no es un evento esporadico sino que se hace evidente casi de manera permanente. Generalizado, puesto que se presenta en la mayoria de los satisfactores, pero no en todos, porque hay productos que no solo aumentan sino que disminuyen en su cotizacion. Se dice que es irregular porque las adiciones en los precios base, no tienen el mismo porcentaje unos que otros.

La expresion "INFLACION DE PRECIOS" equivale entre otras: "AUMENTO EN EL COSTO DE LA VIDA", "PERDIDA DEL PODER ADQUISITIVO MONETARIO", etc.

La inflacion es una enfermedad, peligrosa y a veces fatal, que si no se remedia a tiempo puede destruir una sociedad.

La explicacion popular del fenomeno se reduce sencillamente a la vivencia cotidiana: "INFLACION ES EL AUMENTO SOSTENIDOS DE LOS PRECIOS".

ANTECEDENTES DE LA INFLACION EN MEXICO.

En Mexico la erupcion de la inflacion empezo en 1973, puesto que en los anos anteriores el promedio inflacionario era de un 3.5% y a partir de 1974 la inflacion fue de un 23.8%.

En los siguientes anos las tasas fueron de :

1975	11.3
1976	27.2
1977	20.7
1978	17.2
1979	20.0
1980	29.8
1981	28.7
1982	98.8
1983	80.8
1984	59.2
1985	63.7
1986	105.7

FUENTE: Informes Anuales del Banco de Mexico.

EFFECTOS DE LA INFLACION

La inflacion tiende para graves consecuencias, de ahi que se le haya definido como el principal problema politico, social y economico, porque las complicaciones se evidencian fundamentalmente, en tres grandes sectores:

- a) Individual o personal.
- b) Empresarial y,
- c) Gubernamental.

Por supuesto que podrian ampliarse las divisiones anteriores e incluir otras para su analisis, tal vez mas completo, pero no es este nuestro objetivo, sino dar una idea generalizada de los efectos que la inflacion provoca, los cuales entre otros son el aumento sostenido de precios, escases de bienes, destruccion del ahorro, favorece la especulacion, crea desempleo, baja la produccion, y quiebra de negocios, etc.

A los individuos nos representa un gravisimo problema en el poder de compra, el cual se diluye ante el crecimiento en las cotizaciones y en presencia de la caida drastica de su ingreso. Este desplome salarial puede incluso llegar a ser total con el desempleo, y la intranquilidad de perder el empleo se transforma en angustia permanente al encarar la tenaz elevacion de los precios.

Los efectos que la inflacion produce en el sector gubernamental entre muchos otros son:

- a) Que aumenten los subsidios a ciertas paraestatales.
- b) Elevacion del gasto publico, en aras de satisfacer las necesidades de empleo y de redistribucion del ingreso.
- c) Establecimiento de un control de cambios.
- d) Insuficiencia de recursos, en consecuencia, incremento en la emision de dinero; de la deuda publica interna y externa, etc.
- e) Forzosa renegociacion de la deuda publica para que al consolidarla, se disponga a un mayor lapso para cubrirla.

Los efectos que en el sector empresarial produce podemos mencionar de los muchos que existen:

- a) Incremento muy fuerte en los costos de produccion y de

distribucion.

- b) Reajustes de personal.
- c) Adecuacion de salarios.
- d) Crisis de liquidez.
- e) Elevacion de los costos financieros.
- f) Escases de materias primas y de insumos.
- g) Disminucion de plazos de credito.

Otro de los efectos y el mas importante dentro de este sector, es la ficticia situacion financiera que provoca la inflacion en las empresas ya que se esta presentando utilidades que son totalmente irreales puesto que si se analizan las diferentes inversiones y las reservas que estamos creando para reponer los diferentes activos como son: equipos, maquinaria, inmuebles, esos fondos dificilmente alcanzarian para reponerlos.

Que se tiene que hacer ante este problema inflacionario?
Lo primero que tenemos que hacer en la empresa en epocas inflacionarias es ajustar nuestra informacion financiera, pues de lo contrario, se tiene utilidades ficticias e informacion financiera totalmente distorcionada por la misma inflacion.

RECONOCIMIENTO DE LOS EFECTOS DE LA INFLACION EN LA INFORMACION FINANCIERA (BOLETIN B-10).

ANTECEDENTES

El Instituto Mexicano de Contadores Publicos a traves de su Comision de Principios de contabilidad emitio el boletin B-7 "REVELACION DE LOS EFECTOS DE LA INFLACION EN LA INFORMACION FINANCIERA" a finales de 1979. Este boletin concluyo en:

- 1.- En la urgencia de lineamientos para la solucion de un problema tan complejo.
- 2.- Que su finalidad era ofrecer un enfoque practico.
- 3.- Que no pretendia dar una solucion ideal.
- 4.- No abandonar el costo historico sino complementarse, destacando los efectos principales de las fluctuaciones intensas.
- 5.- Que existe controversia respecto a la determinacion y tratamiento de los efectos que produce en resultados la posicion monetaria de las empresas y la retencion de partidas no monetarias.
- 6.- Por lo tanto se concluyo que aun no existian bases solidas para requerir que los ajustes derivados de estas partidas y la actualizacion directa del patrimonio, se incorporen a los Estados Financieros Basicos.

Dicho boletin sustituye el antecedente inmediato del Boletin B-10, durante su vigencia a partir de 1980 y hasta quedar sin efecto por la entrada en vigor del Boletin B-10.

Se tiene una serie de experiencias en su aplicacion y que se recogen estas experiencias y puntos de vista de las diversas personas involucradas en la preparacion y uso de la informacion financiera a traves de una encuesta que se llevo a cabo en el ano de 1981, en base a todo esto podemos decir que las investigaciones, discusiones a nivel tecnicos, sirven de base para este nuevo boletin sobre la reexpresion de la informacion financiera.

ANALISIS DE LOS PRINCIPIOS DE CONTABILIDAD RELACIONADOS CON LA ACTUALIZACION DE LOS ESTADOS FINANCIEROS.

REALIZACION Y PERIODO CONTABLE.- De acuerdo a estos principios de contabilidad operaciones y eventos economicos se

consideran realizados:

- a) Cuando se han efectuado transacciones con otros entes economicos.
- b) Cuando han tenido lugar transformaciones internas que modifican la estructura de recursos o de sus fuentes.
- c) Cuando han ocurrido eventos economicos externos a la entidad o derivados de las operaciones de esta, cuyo efecto puede cuantificarse en terminos monetarios.

De la aplicacion conjunta de estos dos principios, se llevo a la conclusion de que no es posible ni conveniente establecer reglas en detalle acerca de cuando un evento economico externo se ha realizado, debido basicamente a su gran variedad; sin embargo, debido a la necesidad de reconocer contablemente este tipo de eventos, podria decirse que el punto de partida o de realizacion seria la exteriorizacion formal del mismo considerando al efecto, su naturaleza y posibilidad de medicion.

El tipo de situacion que quedaria comprendida en esta tercera forma de realizacion serian eventos tales como: la reevaluacion o devaluacion de una moneda extranjera, los cambios en el poder adquisitivo de la moneda, etc.

Tambien es necesario que dichos eventos sean contabilizados dentro del periodo contable en que se realicen, para presentar periodicamente y en forma oportuna la situacion financiera, sus cambios y el resultado de sus operaciones.

Otras implicaciones que pueden tener la aplicacion conjunta del principio de Realizacion- Periodo Contable:

- d) Que se establezcan estimaciones y provisiones que aun cuando se desconzca su monto exacto y se calculen aproximadamente, se refieran a cierto costos y gastos devengados.

VALOR HISTORICO ORIGINAL.- Tambien es necesario analizar el contenido del principio del Valor Historico Original que en su ultima parte dice:

"Si se ajustan las cifras por cambios en el nivel general de precios y se aplican a todos los conceptos susceptibles de ser modificados que integran los estados financieros, se considerara que no ha habido violacion de este principio, sin embargo, esta situacion debe quedar debidamente aclarada en la informacion que se produzca".

REVELACION SUFICIENTE.- La informacion contable debe ser obtenida mediante la aplicacion de los mismos principios y reglas particulares de cuantificacion para, mediante la comparacion de los estados financieros de la entidad conocer su evolucion.

DUALIDAD ECONOMICA.- Esta dualidad se constituye:

- a) Los recursos de los que dispone la entidad para la realizacion de sus fines.
- b) Las fuentes de dichos recursos, que su vez, son la especificacion de los derechos que sobre los mismos existen considerados en su conjunto.

Los Principios de Contabilidad citados anteriormente, ya contienen bases que sirven de apoyo a la actualizacion de los estados financieros, especialmente el de Realizacion en su inciso c), y el de Valor Historico que previene el ajuste por cambios en el nivel general de precios, asi como la condicion de que dicho ajuste sea debidamente aclarado en la informacion que se produzca, y es aqui donde se tiene que hacer uso de notas y de cierta informacion adicional.

Por otra parte, el Principio de Consistencia se basa especificamente en el seguimiento de las mismas reglas de cuantificacion, promoviendo la comparabilidad de los estados financieros, situacion que no se lograba aunque se respetaran dichas reglas, en virtud de que se compraban "pesos" de distinto poder adquisitivo.

Y, por ultimo, la Dualidad Economica, ya que sin ella la contabilidad no puede proporcionar la informacion correcta en epocas inflacionarias, porque es precisamente a traves de ella, donde se reflejan los derechos y obligaciones de la entidad, por lo tanto, no se puede abandonarla y reexpresar la informacion sin seguir un orden logico y sistematico.

Antes de entrar en materia del BOLETIN B-10, es importante analizar en sintesis la "caracteristica de la Informacion Financiera" segun el Boletin A-1 de la Comision de Principios de Contabilidad del I.M.C.P. Esta caracteristica consiste en tres grandes conceptos que se describen a continuacion:

UTILIDAD.- Es la cualidad de adecuarse al proposito del usuario, en cuanto al Contenido Informativo y Oportunidad.

El Contenido Informativo puede dividirse a su vez en:

- a) Significacion.- Que es la capacidad de representar simbolicamente con palabras y cantidades, su evolucion, su estado y los resultados de su operacion.
- b) Relevancia.- Es seleccionar los elementos que mejor permitan al usuario captar el mensaje y operar sobre ella para lograr sus fines particulares.
- c) Veracidad.- Es la cualidad esencial, que abarca la inclusion de eventos realmente sucedidos y de su correcta medicion.
- d) Comparabilidad.- La de ser validamente comparable en los diferentes puntos de tiempo para una entidad.

Y cuando hablamos de Oportunidad nos referimos al aspecto esencial de que llegue a manos del usuario, cuando este pueda usarla para tomar sus decisiones a tiempo para lograr sus fines.

CONFIABILIDAD.- Es por que el usuario la acepta y utiliza para tomar decisiones basandose en ella. Para que exista esta Confiabilidad debe reunir lo siguiente: "Estabilidad, Objetividad y Verificabilidad. En la primera nos referimos a que su operacion no cambia en el tiempo y que la informacion que produce ha sido obtenida aplicando las mismas reglas para la captacion de sus datos, su cuantificacion y su presentacion, sin que implique freno a la evolucion del sistema. En la segunda decimos que las reglas del sistema no han sido deliberadamente distorsionadas y que la informacion representa la realidad. Y por ultimo en cuanto a Verificabilidad es que se puedan aplicar pruebas para comprobar la informacion producida.

Ya explicada la importancia de la Informacion Financiera, asi como los principios relacionados con el Boletin en cuestion entraremos al analisis de este importante documento "EL BOLETIN B-10".

Este documento tecnico, que representa un magnifico y loable esfuerzo por intentar rescatar la significacion y la valia de los datos emanados de los estados financieros y por ende, de salvaguardar la innegable funcion social de la contabilidad, esta integrado en 7 grandes partes que son:

- a) Los antecedentes que van del parrafo 1 al 11.
- b) El alcance que comprende el 12 y 13
- c) Las consideraciones generales que abarcan del parrafo 14

al 24.

- d) Las normas generales para reflejar las consecuencias de la inflacion en la informacion financiera basica que comprenden los paragrafos del 25 al 33.
- e) Los lineamientos privativos para la aplicacion de las normas generales que incluyen del parrafo 34 al 168.
- f) La vigencia y normas que se abrogan estan en el 169 y 170.
- g) Las disposiciones transitorias se contemplan a partir del 171 hasta el 178.

Respecto a los ANTECEDENTES, consideramos que el B-7 es el mejor y mas completo de ellos, de acuerdo a lo que ya expusimos anteriormente. Por eso solo agregamos que con base a la experiencia aunada a la investigacion, reflexion y discusion a nivel tecnico, se ha logrado mayor claridad en algunas situaciones, problemas y conceptos, que asimismo los llevo a las siguientes conclusiones y recomendaciones:

- a) De que el boletin estableciera un solo metodo para determinar cifras actualizadas.
- b) Integracion y reconocimiento del costo financiero real. Esto implica incorporacion del efecto por posicion monetaria en el estado de resultados.
- c) Conveniencia de reconocer la informacion relativa a efectos de la inflacion en los estados financieros basicos.

En 1973 se emitio el Boletin B-5 "Registro de transacciones en moneda extranjera la cual fue una solucion en sus circunstancias. En febrero de 1981 se emitio la circular No.19 contemplando aspectos de la circular 14 en condiciones economicas extraordinarias de ese momento. Todo esto entonces, hacen posible el desarrollo de este boletin (B-10)

En lo tocante al ALCANCE, senala que fija las normas relacionadas con la valuacion y presentacion de aquellos renglones relevantes que, incluidos en los estados financieros, se ven afectados por el fenomeno inflacionario y que dichas reglas son obligatorias para las entidades que formulan dichos reportes contables definidos en el boletin B-1: "Objetivos de los estados financieros".

Las CONSIDERACIONES GENERALES establecen que los metodos que pueden aplicarse, son:

a) Metodo de ajustes para CAMBIOS EN EL NIVEL GENERAL DE PRECIOS.

Este metodo consiste en corregir la unidad de medida empleada para la contabilidad, utilizando pesos constantes en vez de pesos nominales.

b) Y el metodo de ACTUALIZACION DE COSTOS ESPECIFICOS (valores de reposicion). Unicamente aplicable en los rubros de inventarios y los activos fijos, asi como a los costos o gastos del periodo asociados con dichos rubros. Las demas partidas actualizadas por C.N.G.P.

Este metodo se funda en la medicion de valores que se generan en el presente, en presente, en lugar de valores provocados por intercambios realizados en el pasado.

Senala que los datos recabados a partir de ellos no son comparables entre si puesto que su fundamentos son distintos y porque sus criterios y bases son diferentes. Para lograr mayor grado de comparabilidad, la solucion ideal seria aplicar un solo metodo. Esto sera posible cuando se provean mas elementos de juicio con la experiencia. Cada empresa podra elegir entre estos dos metodos, aquel que de acuerdo a sus circunstancias presente una situacion mas real. Tambien permite la combinacion en la utilizacion practica de ambos sistemas, siempre y que se efectue en renglones distintos y jamas en un mismo rubro. Si se tuvieran que consolidar estados financieros, deberan utilizarse los mismos metodos de actualizacion. Sin embargo deben conservarse datos historicos puesto que continuan vigentes normas y disposiciones existentes en diversos boletines. El proposito de actualizacion debiera ser considerado como algo sujeto a un permanente proceso de investigacion y experimentacion.

Adelantandonos al orden del boletin en cuestion hablaremos de la seccion de VIGENCIA Y NORMAS ABROGADAS, en esta se destaca que estas normas son obligatorias a partir de los ejercicios sociales concluidos el 31 de diciembre de 1984.

Este boletin deja sin efectos el Boletin B-7 y las disposiciones contenidas en el Boletin B-5 en lo tocante a sus fluctuaciones cambiarias y a las circulares 14 y 19 de la Comision de Principios de Contabilidad del Instituto Mexicano de Contadores Publicos.

En Adecuaciones B-10 sus disposiciones son obligatorias en ejercicios sociales que concluyan el 31 de diciembre de 1985 y

optativamente si concluyeron entre 30 de junio y 31 de diciembre de 1985. Se deja sin efecto las circulares 25 sobre los Criterios Oficiales de la Comision de Principios de Contabilidad relativos a la aplicacion de conceptos contenidos en el Boletin B-10"y 26 "Preguntas y Respuestas con el Boletin B-10" y disposiciones del B-10 en tanto se opongian a las adecuaciones.

Las segundas adecuaciones al B-10 en sus disposiciones se deberan aplicar en los estados financieros de ejercicios que se inicien a partir de enero de 1988. Vale la pena detenernos un poco en este tema "ADECUACIONES AL BOLETIN B-10.

La evolucion del Boletin B-10 ha sido de la siguiente manera: En 1983 tenia un enfoque parcial simplificado que consistia en la actualizacion de los renglones altamente significativos. Y, segun las circunstancias, el tratamiento operacional o patrimonial del RETANM y del efecto por posicion monetaria.

En octubre de 1985, como ya dijimos antes, se emite el primer documento de adecuaciones al Boletin. El cual mencionaba la actualizacion total de los estados financieros, subsitiendo la mezcla de unidades de medida entre Balance y Estado de Resultados. Tambien mencionaba las limitacions a la aplicacion del metodo de costos especificos, las limitaciones a los valores actualizados en razon al valor de uso y el tratamiento inviabilmente patrimonial del RETANM.

En 1987 fue emitido tambien el segundo documento, que su proposito era adecuar algunos aspectos de las normas contables relativas a la forma de reflejar en los estados fiancieros basicos el efecto de la inflacion, con el fin de incrementar el significado y consecuentemente la calidad de informacion contenida en dichos estados.

Las adecuaciones cubren los siguientes aspectos: El tratamiento invariablemente operacional del efecto por posicion monetaria. Y, en notas a los estados financieros, reestructuracion de cifras de ejercicios anteriores para mejorar la comparabilidad. Revelando al menos a pesos de poder adquisitivo de los estados fiancieros del utlimo periodo los rubros de ventas netas, utilidad de operacion y utilidad neta a pesos promedios. Y a pesos de cierre los activos totales y el capital contable.

En cuanto a la informacion complementaria relativa al costo historico original de la Partidas No Monetarias se permite eliminar su revelacion.

Habiendo terminado este pequeño parentesis pasaremos nuevamente al análisis del documento. Antes, cabe hacer mención que las adecuaciones al Boletín se irán mencionando de acuerdo al renglón en que correspondan.

Las NORMAS GENERALES afirman que se debe,

ACTUALIZAR AL MENOS:

De los Estados Financieros:

En el Balance:

- Todas las partidas no monetarias incluyendo como tales a los integrantes del capital contable.

En el Estado de Resultados:

- Los costos y gastos asociados con los activos no monetarios, y en su caso, los ingresos asociados con pasivos no monetarios.

Además deberá determinarse:

- El resultado por tenencia de activos no monetarios.
- El costo integral de financiamiento.

Como ya dijimos antes, existe la opción de utilizar cualquiera de los dos métodos, que son: Cambio en el Nivel General de Precios o el de Costos Específicos, Sin embargo, debe respetarse la regla de no combinar los métodos, a excepción de que se trate de rubros distintos.

Para que haya mejor comprensión en la actualización de los estados financieros básicos se deberá revelar: "El método seguido, los criterios de cuantificación, Significado e implicación de ciertos conceptos y la Referencia comparativa a los datos históricos.

Según las Segundas adecuaciones del Boletín opcionalmente se podrá eliminar la revelación del costo histórico original de las partidas no monetarias. Así también, para la comparabilidad con estados financieros de periodos anteriores, reexpresarlos con índices a pesos de poder adquisitivo de fecha de los del último periodo.

Los LINEAMIENTOS PARTICULARES fijan que se deben de actualizar los inventarios y el costo de ventas y que se ha de

incorporar esa reexpresion a los estados financieros.

En cuanto a su valuacion el monto de actualizacion sera la diferencia entre el costo historico (o el reexpresado anterior) y el valor actualizado.

Para elegir el metodo de actualizacion, debe considerar cada empresa sus características, circunstancias y relacion costo beneficio en la informacion.

Los inventarios pueden actualizarse empleando el Metodo de Ajuste por Cambrios en el Nivel General de Precios, o el metodo de actualizacion de costos especificos (valores de reposicion).

Para efectos practicos la actualizacion de Inventarios puede determinarse por:

- Valor de inventarios por PEPS.
- Valor de inventarios ultima compra cuando esta es representativa del mercado.
- Valor de inventario a costo estandar, cuando este sea representativo del mercado.
- Emplear indices especificos para los inventarios, emitidos por intitucion reconocida o desarrollados por la empresa con apoyo en estudios tecnicos comprobables, o bien
- Utilizar costos de reposicion, cuando sean significativamente distintos al valor de la ultima compra.

Hay que tener presente que nunca el monto de los inventarios no excedera a su valor de realizacion.

En lo tocante al Costo de Ventas, el objetivo de la actualizacion es relacionar el precio de venta del articulo con el costo que le podria haber correspondido en la fecha de la misma.

Si se fuera a emplear el metodo de Cambios en el Nivel General de Precios, el costo de ventas se expresa en promedio del ejercicio mediante uso del factor de ajuste, para efectos practicos esto se logra ajustando el costo de ventas del periodo (mensual) aplicando el factor al inventario inicial y final y a compras para que reflejen precios promedio del periodo.

Si el sistema fuera el de costo o valores especificos podria lograrse:

- Aplicando un indice especifico.
- Aplicando UEPS.
- Valuar a costo estandar, si estos son representativos de los costos en vigor a la fecha de la venta.

Es importante que para que exista congruencia, debiera utilizarse el mismo procedimiento de inventarios en el costo de ventas.

El monto de actualizacion es el resultado de varios factores el efecto definitivo solo se determina al final del periodo, por lo tanto se sugiere usar una cuenta transitoria para acreditar la actualizacion. Al final del periodo se salda contra uno de los componentes que la integran.

La presentacion del inventario y del costo de ventas en los estados financieros correspondientes, sera a su valor actualizado y en ellos o en sus notas debiera informarse el metodo y procedimiento de actualizacion y el costo historico del inventario y del costo de ventas.

Respecto de los Inmuebles, la Planta y equipo y la Depreciacion, la norma general establece que se deben de actualizar los activos fijos e incorporar en dicha actualizacion el importe respectivo y sus efectos.

Cada empresa podra elegir entre los metodos de:

- A) Ajuste por cambios en el nivel general de precios
- B) Actualizacion de costos especificos. Este valor puede lograrse a traves de:
 - 1. Avaluo de un perito independiente que entregara un estudio tecnico conteniendo por lo menos:
 - a) Datos
 - El valor de reposicion nuevo
 - Valor neto de reposicion
 - Vida util remanente.
 - Valor de desecho.
 - b) Bienes similares o de la misma clase, deben de tratarse en forma congruente.
 - c) La actualizacion no debiera ser global sino asignar valores especificos.

d) Debe existir congruencia en las políticas de capitalización.

2. Empleando el índice específico emitido por Bancode Mexico u otra institución reconocida.

En ejercicios inmediatos posteriores a la actualización mediante valuadores independientes, se podrá:

- Ajustar las cifras del avaluo empleando índices específicos para los activos permanentes en cuestión proporcionados por los propios valuadores y excepcionalmente, usar I.N.P.C. La reactualización se hará con índices si los valores son representativos de los existentes en el mercado. Y si los valores se apartan de los del mercado, se hace necesario un nuevo avaluo.

Por excepción, las empresas por sí mismas, podrán calcular el valor neto de reposición de sus activos, si disponen de elementos verificables y objetivos para formularlo y cuentan con los recursos humanos y tecnológicos suficientes.

Logicamente el monto de la actualización está dado por la diferencia obtenida entre los valores reexpresados a su importe neto y el expresado en libros a la fecha de los reportes contables. Los activos en desuso deberán valuarse a valor neto de realización.

Las adecuaciones al Boletín habla del valor de uso, diciendo que cuando existan indicios de que los valores actualizados de los activos fijos tangibles, e intangibles sean excesivos en proporción con su valor de uso (monto de los ingresos potenciales que se espera obtener por su utilización) es procedente hacer la reducción. De las Fluctuaciones Cambiarias dice que cuando se aplique el método por C.N.G.P., si dentro del costo de los activos que se actualizan, se encuentran incluidas fluctuaciones cambiarias, deben separarse y no actualizarlas. Dichas fluctuaciones deben reflejarse disminuyendo el efecto monetario acumulado.

La depreciación del periodo, estará basada en los siguientes criterios:

- El valor actualizado del activo fijo
- Su vida probable.

- Congruencia en el sistema de depreciacion empleado para cifras historicas.
- Depreciacion del periodo tomar como base valor actualizado a la fecha mejor que permita enfrentar ingresos contra gastos (promedio).
- No afectar utilidades de ejercicios anteriores por actualizacion de depreciacion acumulada, afectar cuenta transitoria.
- El problema de reexpresar por metodo ajuste por C.N.G.P. es el de activos cuya depreciacion es desproporcionadamente mayor a la que corresponderia sobre bases reales de vida probable. Corregir esto, es reexpresar el costo original con indices que le correspondan y al resultado aplicarle la proporcion de vida util consumida con relacion a la vida probable reestimada.

La presentacion en los rubros respectivos de los estados financieros en el balance a valores actualizados y en el estado de resultados la depreciacion y se tendra que revelar:

- Todos los datos pertinentes para entender el significado e implicaciones de los montos actualizados.
- Procedimientos de reexpresion aplicados.
- Costo original y depreciacion acumulada.
- Las variaciones entre las depreciaciones historica y actualizada.
- El importe de los activos no revaluados y las razones de su nula reexpresion.
- Si existe vida probable, senalamiento especifico.

En relacion al CAPITAL CONTABLE se tiene que la norma general establece la obligacion de actualizarlo e incorporar a los estados financieros el importe respectivo.

El concepto de actualizacion de capital adopta el criterio del concepto de actualizacion de capital financiero.

La determinacion se basa en reconstruir y descomponer por antiguedad:

- El capital social
- Otras aportaciones de los accionistas.
- Utilidad del ejercicio .
- Superavit donado.
- Aplicar factores de I.N.P.C.
- No ir mas alla de 1954.

A la diferencia entre los valores historicos y la actualizacion del capital contable se denomina "Actualizacion de Capital".

En el calculo de la actualizacion debera considerarse:

- Capitalizacion de utilidades, actualizar desde la fecha en que se retuvieron.
- No incluir superavit por revaluacion capitalizado.
- El monto de la actualizacion se cargara en la cuenta transitoria.

En las adecuaciones del B-10 dice que se deberan actualizar todos los renglones del capital contable, incluyendo los que surgen del B-10 sea deudor o acreedor. El capital social preferente, que sea para amortizar en efectivo a un importe fijo predeterminado se asemejara a un pasivo monetario.

Si la actualizacion del capital contable del periodo es negativa, debe destinarse a reducir efecto monetario favorable del periodo en presentacion.

Los conceptos patrimoniales del B-10 se deberan presentar en capital contable en dos renglones, que son:

- a) Actualizacion de las aportaciones de los accionistas (incluyendo utilidades capitalizadas y acumuladas).
- b) Exceso o insuficiencia en la actualizacion del capital. (Suma algebraica de saldos actualizados de efecto monetario y retanm.

Estos renglones son, susceptibles de capitalizacion. El monto maximo es la suma neta (acreedora) de dichos rubros.

Las distribuciones de utilidades por debajo de la actualizacion del capital social y de otras aportaciones, constituiria un reembolso de capital.

Respecto al Estado de Resultados, el resultado neto del periodo en este informe debera actualizarse al hacer su incorporacion en el Balance.

La revelacion consiste en hacer una sintesis de los efectos producidos con motivo de la actualizacion de los estados financieros del periodo y debera incluir como minimo:

- De activos y pasivos no monetarios, asi como costos,

- gastos e ingresos asociados.
- Del capital contable.
- Efecto monetario (indicando cargo a resultados).
- RETANM.

Desglosar a traves de notas, la actualizacion del capital social y de resultados acumulados. Si hubiera inconsistencia con motivo de las adecuaciones del E-10, se debera revelar su efecto a traves de notas.

El Resultado por Tenencia de Activos no Monetarios representa el incremento al valor de los activos no monetarios por encima o debajo de la inflacion. Si el incremento es superior al I.N.P.C. es ganancia, en caso contrario perdida.

La norma general de Resultado por Tenencia de Activos no Monetarios establece que en los estados financieros basicos se debe determinar el resultado por tenencia de activos no monetarios.

En este renglon solo existe el metodo de costos especificos, teoricamente, sera la diferencia entre el incremento real del valor de los activos y el obtenido al aplicarles los factores de I.N.P.C. Practicamente, debe cuantificarse por exclusion, despues de haber identificado en la cuenta transitoria la actualizacion del capital y resultado por posicion monetaria.

En cuanto a la presentacion, se debera desglosar el resultado por tenencia de activos no monetarios por:

- Inventarios
- Activos fijos
- monto de otros activos no actualizados.

Asimismo debera revelar en notas:

- Procedimiento
- Explicacion de la naturaleza

Sin embargo, en las adecuaciones a este Boletin menciona en cuanto a presentacion que "se llevara independientemente sea favorable o desfavorable al capital contable", y en cuanto a determinacion que "la actualizacion de todas las partidas nomonetarias, permiten su determinacion por diferencia de actualizacion del capital efecto monetarios y del RETANM". No obstante es aconsejable su determinacion especifica de cada concepto, para su comprobacion.

El COSTO INTEGRAL DE FINANCIAMIENTO que debe reconocerse en los estados financieros como una norma general, incluye:

- Los intereses
- El resultado o efecto por posición monetaria
- Las fluctuaciones cambiarias

Esto es así, porque estando en un época inflacionaria el costo de un financiamiento se debe de abrir para considerar en adición de los intereses, a las diferencias cambiarias y al resultado por posición monetaria, puesto que estos renglones inciden en forma definitiva en el monto a pagar en términos reales.

Si el interés es alto, es por la necesidad de compensar la disminución o pérdida en el poder adquisitivo del dinero, en el caso de moneda nacional. En el caso de moneda extranjera, su costo está determinado por los intereses, las fluctuaciones cambiarias y por la disminución en el poder adquisitivo de esa moneda.

Porque los costos de financiamiento se identifican con un lapso y de acuerdo a los principios de realización y del período contable, deben llevarse a los resultados del período todos los elementos del costo integral de financiamiento.

Si se capitalizan los intereses en etapa preoperativa, estos deberán comprender los mismos conceptos de interés, resultados cambiarios y resultado por posición monetaria.

En lo tocante a las fluctuaciones cambiarias, parte integrante del concepto que se trata, el boletín B-10 argumenta correctamente, pero en forma incompleta, las bondades respecto a la paridad técnica o de equilibrio en lugar de la de mercado. Al respecto, ahora diremos que la paridad de equilibrio atiende a la "BRECHA INFLACIONARIA", que está reflejando las diferencias de inflación entre México y los Estados Unidos de Norteamérica fundamentalmente, misma que induce a presiones devaluatorias sobre el peso con respecto del dólar USA; en este orden de ideas, permite que se hagan estimaciones periódicas de los "...resultados cambiarios en términos más acordes con la relación de intercambio entre las...divisas, de tal manera que, cuando surjan devaluaciones de la moneda, estas no produzcan en forma inesperada, los efectos que han originado en el pasado.

"...puede sintetizarse el concepto de Paridad Técnica o de Equilibrio como la estimación de la capacidad adquisitiva...de la

moneda nacional respecto de lo que posee en su país de origen una divisa extranjera, en una fecha determinada...representa...una magnitud que...tiende a constituir el precio natural de una divisa extranjera, en unidades monetarias del país con el que se relaciona...

"Para lograr un enfrentamiento adecuado de gastos contra ingresos se debe de efectuar un ajuste en las partidas monetarias en moneda extranjera, por la diferencia existente entre la paridad o paridades de mercado a las que este sujeta la empresa, según sus circunstancias, y la paridad técnica cuando esta sea mayor. El monto del efecto neto de este ajuste se llevará a resultados..., con este procedimiento se logra, por un lado, una determinación correcta del costo de financiamiento enfrentable en un periodo, y, por otro, una valuación conjunta más adecuada de las partidas en moneda extranjera.

"...se usará la base de paridad técnica o de mercado, lo que sea mayor... (opus citada; párrafos 124, 125, 127 y 132)

El B-10 afirma que para el cálculo de resultados por aumentos o disminuciones en una posición monetaria corta conjunta en moneda extranjera, se atenderán estos lineamientos:

- a) Los cálculos se harán considerando la posición monetaria global de las divisas extranjeras y no por separado los activos y los pasivos.
- b) Se usará la paridad de mercado o la técnica, la que sea mayor.
- c) Se afectará a los resultados del lapso, solo por las reducciones o incrementos en la posición monetaria corta y hasta el límite en que esta llegara a desaparecer y se convierta en larga para evitar distorsiones en los resultados del periodo, se considera como fin de ejercicio, en el caso de años, el último mes del mismo y por principio del nuevo los dos meses iniciales siguientes.
- d) Si la compañía tuviera al fin del ejercicio una posición monetaria larga, usará la paridad de mercado para valorar sus partidas monetarias en moneda extranjera, sin realizar ningún ajuste extra.
- e) El cálculo se hará en base a la diferencia entre las partidas técnicas a que se hubiese valuado la posición monetaria corta, al principio y al fin del periodo o

entre la primera y la empleada al disponer individualmente de un activo o pasivo en divisas extranjeras.

- f) Para afectar resultados, las partidas monetarias en moneda extranjera contraídas y dispuestas individualmente en un periodo, se calcularan a la paridad de mercado existente al momento de realizarse ambas operaciones.
- g) Para calcular la paridad tecnica del peso mexicano con respecto del dolar USA, se emplearan los indices de precios al consumidor publicados por el Banco de Mexico, y por el United States Department of Commerce a traves del Bureau of Economic Analisis (Survey of Current Business).
- h) Para otras divisas, se usara la paridad de cada una de ellas con respecto al dolar norteamericano.
- i) Para calcularla se partira de 1977 y se aplicara la siguiente formula:

$$\frac{\text{Indice de precios en Mexico a partir del ano base.}}{\text{Indice de precios de Estados Unidos a partir del ano base}} \times \text{tasa de cambio en el ano base}$$

El efecto por posicion monetaria es producto de decisiones financieras. Nace de que existen activos y pasivos monetarios que en epoca inflacionaria ven disminuido un poder adquisitivo, manteniendo su valor nominal. Los activos monetarios provocan un perdida mientras que los pasivos monetarios provocan una ganancia.

El efecto por posicion monetaria es producto de un evento externo, que puede cuantificarse, por lo tanto queda comprendido dentro del principio de realizacion.

La cuantificacion correcta del efecto por posicion monetaria esta condicionada a la segregacion adecuada de partidas monetarias y no monetarias. Las partidas monetarias son aquellas que estan

expresadas a niveles generales de precios de ese momento y que con el transcurso del tiempo pierden su valor. Al reexpresar los activos y pasivos en moneda extranjera en funcion a su paridad tecnica, se reconoce:

- El efecto inflacionario del pais origen.
- El coeficiente de la inflacion entre Mexico y el pais origen.

PARTIDAS MONETARIAS

- 1.- Son dinero, o derechos a recibir o entregar sumas determinadas de dinero.
- 2.- Estan valuadas en el balance a su valor estimado de realizacion o pago.
- 3.- Normalmente no pasan al estado de resultados.
- 4.- Si son inversiones en acciones u otros valores, no se tiene la intencion de conservarlas, sino de que produzcan un rendimiento a corto plazo con base en su valor de mercado.

PARTIDAS NO MONETARIAS

- 1.- Son partidas que se usaran en el futuro en la produccion y en la venta de productos y servicios.
- 2.- Estan valuadas en el balance a su costo o monto, no trasladado aun a resultados.
- 3.- Normalmente pasan al estado de resultados.
- 4.- Si son nversiones en acciones se tiene la intencion de conservarlas a largo plazo, sean o no subsidiarias o asociadas.
- 5.- Son todas las partidas del capital contable.

Para dejar aun mas claro estos conceptos, se presentan a continuacion algunos ejemplos:

CONCEPTO	TIPO	CUMPLE CON PUNTOS
a) Efectivo en caja y bancos	Monetario	1,2 y 3
b) Inversiones de Realizacion inmediata (sean depositos a plazo, CETES, petrobonos, aceptaciones bancaria, acciones, etc).	Monetario	1,2,3 y 4
c) Clientes, documentos por cobrar y deudores, asi como la estimacion de cuentas incobrables.	Monetario	1,2 y 3
d) Cuentas por cobrar a clientes	Monetario	1 y 2
e) Impuestos diferidos (cuentas por cobrar).	Monetario	1,2 y 3
f) Pagos anticipados (seguros, rentas, papeleria, publicidad)	Inmonetario	1,2 y 3
g) Inventarios	Inmonetario	1,2 y 3
h) Anticipo a proveedores	Monetario	2 y 3
i) Inversiones en acciones y valores (permanentes)	Inmonetario	4
j) Inmuebles, maquinaria y equipo asi como la depreciacion acum.	Inmonetario	1,2 y 3
k) Depositos en garantia	Monetario	1,2 y 3
l) Credito mercantil, asi como su amortizacion acumulada.	Inmonetario	1,2 y 3
m) Cargos diferidos y su amortizacion acumulada.	Inmonetario	1,2 y 3
n) Cuentas y documentos por pagar prestamos bancarios en moneda nacional o extranjera, proveedores y acreedores diversos, impuestos y gastos acumulados por pagar.	Monetario	1,2 y 3

CONCEPTO	TIPO	CUMPLE CON PUNTOS
o) Impuestos diferidos (cuentas por pagar).	Monetario	1,2 y 3
p) Capital contable	Inmonetario	5
q) Interes minoritario en subsidiarias.	Inmonetario	5

Primer Documento de Adecuaciones:

Sin embargo hay que tener en cuenta que el Boletín B-10 ha sufrido adecuaciones en las cuales una de ellas dice que el efecto monetario del periodo será la suma algebraica de los efectos monetarios mensuales, aplicando a las posiciones monetarias de cada mes, las tasas de inflación del mes según I.N.P.C.

El efecto monetario favorable del periodo debe de llevarse a resultados por un importe igual al del costo financiero neto formado por los intereses y las fluctuaciones cambiarias y, en general, todos los conceptos que se agrupan dentro de la cuenta de gastos y productos financieros. El excedente en su caso se llevará al capital contable.

Las partidas no monetarias que por alguna razón (poca importancia) no se actualicen, se deberán considerar como monetarias para determinar el efecto monetario.

Por lo tanto, de acuerdo a este primer documento las partidas que deben de actualizarse son:

- a) En el balance: Todas las partidas no monetarias incluyendo patrimonio.
- b) En el estado de resultados: Costos o gastos asociados con partidas no monetarias.

En cuanto a la metodología a seguir:

- a) El método de costos específicos solamente se aplica a inventarios y/o activos fijos; a costos y gastos asociados.

b) En las partidas no monetarias se utiliza el metodo de ajustes por cambios en el nivel general de precios.

En lo que se refiere a los activos no monetarios dice que cuando existan indicios de que los valores actualizados de los activos fijos sean excesivos en proporcion con su valor de uso es procedente hacer la reduccion correspondiente del valor actualizado.

Con respecto al capital contable, debe actualizarse todos los renglones integrantes de este rubro excepto: "superavti por revaluacion"; el capital preferente que este sujeto a ser amortizado en efectivo a un importe fijo predeterminado el cual se asemejara a un pasivo, convirtiendose en partida monetaria; los casos en que la actualizacion del capital contable sea deudora debera destinarse a la ganancia monetaria; los conceptos patrimoniales que surgen como consecuencia de la aplicacion del B-10 se presentaran en el capital contable como: a) actualizacion del capital social y resultados acumulados. y, b) Exceso o insuficiencia en la actualizacion, que es la suma algebraica del efecto monetario patrimonial mas el resultado por tenencia de activos no monetarios; Tampoco se actualizaran los reembolsos de capital como pueden ser: el capital y otras aportaciones actualizadas.

Tratandose del efecto monetario favorable, este se llevara a resultados en un importe igual al costo financiero neto (deudor). El excedente al capital contable. Prevalecen las demas disposiciones del B-10 referentes a este concepto que establece que el efecto monetario desfavorable debe cargarse integramente a los resultados, y que, en los casos en que el costo financiero neto sea acreedor, no se reconocera en el estado de resultados importe alguno por concepto de efecto monetario favorable.

El efecto monetario operacional, es decir, el que se lleve a resultados, debe cuantificarse en unidades monetarias promedio. Para este proposito, el efecro monetario del periodo sera la suma algebraica de los efectos monetarios mensuales determiandos aplicando a las posiciones monetarias existentes al principio de cada mes, las tasas de inflacion de los meses correspondientes.

El resultado por tenencia de activos no monetarios del periodo se llevara, independientemente de su naturaleza favorable o desfavorable, al patrimonio.

El resultado neto del periodo reflejado en el estado de resultados debe actualizarse como parte de la actualizacion incorporandolo al patrimonio.

En cuanto a la revelacion, debera hacerse en forma apropiada una sintesis de los efectos producidos con motivo de la actualizacion de los estados financieros del periodo en los que se incluyan como minimo los conceptos e importes siguientes:

- a) Actualizacion de activos y pasivos no monetarios, costo y gastos asociados.
- b) Capital contable
- c) Efecto monetario
- d) Resultado por tenencia.

La aplicacion de estas disposiciones fue obligatoria en los estados financieros de ejercicios sociales que concluyan el, o despues del 31 de diciembre de 1985 o la optativa que ya mencionamos antes.

Segundo Documento de Adecuaciones:

El objetivo de este segundo documento era incrementar el significado y la calidad de la informacion financiera, mencionando el tratamiento del efecto monetario favorable, la comparabilidad de los estados financieros de periodos anteriores y la informacion adicional de costo historico.

La presentacion de los efectos por posicion monetaria seran de la siguiente manera:

- El efecto de las fluctuaciones cambiarias y por posicion monetaria deben ser elementos integrantes de la informacion en los estados financieros basicos.
- Deben de aparecer en el estado de resultados, en seguida de la utilidad de operacion, en una seccion denominada Costo Integral de Financiamiento, desglosada en cada uno de sus elementos.
- Cuando durante el periodo se produzca un efecto monetario positivo y este exceda a la suma algebraica, de naturaleza deudora, de los intereses, el resultado cambiario y el deficit por retencion de activos no monetarios, el remanente, no obstante constituir tecnicamente un resultado, se llevara directamente al patrimonio. Esto es un excepcion por razon prudencial del reconocimiento dentro del estado de resultados del costo integral de financiamiento.

- En cuanto a pasivos en moneda extranjera dice que cuando la paridad de equilibrio sea superior a la del mercado la diferencia debe reflejarse en un renglon especial dentro del estado de resultados. Los activos y pasivos en moneda extranjera se presenta en el balance a la paridad de mercado. La diferencia que resulte entre dicha paridad y la de equilibrio se presentara dentro del pasivo en un rubro especial despues del pasivo a corto plazo. Cualquier restriccion cambiaria o de otro tipo en relacion con las monedas extranjeras involucradas en los estados financieros, deben revelarse claramente en el cuerpo de los mismos o en sus notas.
- Tambien deben revelarse en el cuerpo de los estados financieros o en notas el monto de los activos y pasivos en moneda extranjera y si su posicion es corta, larga o nivelada, asi como las bases de su registro y el tipo de cambio utilizado.
- Debera explicarse tambien a traves de notas el significado del efecto por posicion monetaria.

El efecto monetario favorable se llevara integramente a resultados independientemente de que el efecto sea mayor que la suma de intereses con fluctuaciones, que el costo financiero neto sea acreedor o que la actualizacion del capital sea deudora.

Para que la comparabilidad con estados financieros anteriores sea util en la informacion financiera deberan ser reexpresados a pesos del ultimo periodo solo para fines de presentacion, lo cual no implica registro, hasta este segundo documento se revelaba como minimo a traves de notas en los estados financieros el incremento INPC asociado a cada fecha y a cada periodo de los estados financieros que se presenten y se debera revelar al menos los siguientes rubros a pesos de poder adquisitivo de los estados financieros del ultimo periodo:

- A pesos promedio:
- ventas netas
 - utilidad de operacion
 - utilidad neta.

- A pesos de cierre:
- activos totales
 - capital contable.

Este documento permite eliminar la revaluación de la información complementaria relativa al costo histórico original de las partidas no monetarias.

Entra en vigor este documento a partir de enero de 1988, sin embargo se recomienda retroactividad.

Tercer Documento de Adecuaciones:

El objetivo de este tercer documento es el mismo, "incrementar el significado y calidad de la información financiera". Sus puntos tratados son: Estados financieros expresados con un mismo poder adquisitivo; reexpresión del estado de resultados del ejercicio actual utilizando INPC; y, comparabilidad de los estados financieros en el tiempo, es decir, estados financieros comparativos a pesos al cierre del último ejercicio informado.

Este tercer documento al establecer que los estados financieros deben reexpresar a pesos de poder adquisitivo de cierre, simplemente está haciendo referencia al criterio de la medida (pesos de cierre) y no al de valor (histórico o actual).

La presentación del capital contable deberá ser en concepto a valores actualizados. La actualización de capital contable deberá distribuirse entre los distintos rubros que los componen. Cada partida del capital contable deberá estar integrada por la suma de su valor nominal y su correspondiente actualización. Se permite la revaluación de valores nominales cuando se requiera.

Tratándose de reglas para mejorar la comparabilidad de los estados financieros, se dice que cuando se presenten con fines comparativos estos se deben expresar en pesos de poder adquisitivo de cierre del último ejercicio informado. No es necesario ni recomendable presentar información en pesos nominales por la confusión que puede provocar en el usuario.

No se considera válido tampoco presentar una nota de información parcial reexpresada de estados financieros de periodos anteriores, debido a que su contenido es limitado.

Independientemente del método de actualización adoptado en la reexpresión, la totalidad de partidas se actualizarán por Índice General de Precios al Consumidor.

En el propio cuerpo de los estados financieros y en notas a los mismos, deberá revelarse que la información está expresada en pesos de poder adquisitivo a determinada fecha.

Esta norma entro en vigor en relación a los estados financieros que iniciaron el primero de enero de 1990.

Si alguna de las reglas del primer y segundo documento de adecuaciones se oponen a las disposiciones de este tercer documento, aquellas quedan sin efecto.

CIRCULAR NUMERO 29

INTERPRETACION DE ALGUNOS CONCEPTOS RELACIONADOS CON EL BOLETIN B-10 Y SUS ADECUACIONES

1.1 OBJETIVO DE LA CIRCULAR:

Interpretar y aclarar algunos conceptos de las normas contables relativas a la forma de reflejar en los estados financieros básicos, los efectos de la inflación, con el fin de facilitar la aplicación adecuada de dichos conceptos, consecuentemente incrementar el significado de la información financiera.

1.2 VALOR DE USO

Los activos fijos deben valuarse al costo actualizado por cualquiera de los dos métodos aceptados los valores así determinados no deberán exceder a su valor de uso. El valor de uso es el monto de los ingresos potenciales que se espera razonablemente obtener como consecuencia del uso de activos fijos tangibles e intangibles.

Los ingresos potenciales representan el efectivo que se espera obtener por el uso de los activos durante su vida útil remanente, disminuidos por los costos y gastos de operación atribuibles a dichos ingresos, todas ellas medidas de unidades monetarias del mismo poder adquisitivo a la fecha del balance.

El valor de uso se aplica a grupos de activos que estén en operación y sin intención de venderlos en el corto plazo. El valor de uso se aplica a activos individuales sólo cuando éstos sean usados en forma independiente de un grupo.

Las diferencias resultantes en la regla de valor de uso se llevan a resultados cuando dicho valor es inferior al valor actualizado en el ejercicio anterior. En el caso contrario la diferencia disminuye la actualización de los activos en el año y en consecuencia ser menor el exceso, o mayor la insuficiencia en la actualización del capital.

1.3 CAPITALIZACION DEL COSTO INTEGRAL DE FINANCIAMIENTO EN FASE OPERACIONAL

En actualizaciones posteriores cuando se use el método de costo específicos para la actualización de los activos fijos y exista costo integral de financiamiento capitalizado formando parte del costo de adquisición por razones prácticas se procedern conforme a lo siguiente:

- a). Actualizar por separado el CIF en base a factores derivados de índice nacional de precios al consumidor
- b). Revelar adecuadamente en notas todo lo concerniente a la actualización de dicho concepto.

1.4 PARTIDAS MONETARIAS Y NO MONETARIAS

(VER PAGINAS 23, 24, 25 Y 26)

CIRCULAR No. 31 INTERPRETACION DE LA DISPOSICION TRANSITORIA
RELATIVA A LA REESTRUCTURACION DE LOS ESTADOS
FINANCIEROS DEL AÑO ANTERIOR DEL SEGUNDO
DOCUMENTO DE ADECUACIONES AL BOLETIN B-10

Dentro de lo que es la interpretacion de esta circular se menciona que cuando se den las circunstancias de que se deban reestructurar los estados financieros de ejercicios anteriores; unicamente para fines de presentacion y sin modificacion alguna en los registros contables, dandoles al efecto monetario favorable el tratamiento senalado en el segundo documento de adecuacion.

La comision de principios de contabilidad considera que cuando se den las circunstancias descritas anteriormente, se cumple con las disposiciones relativas contenidas en el segundo documento de adecuaciones, reestructurando, unicamente para efectos de presentacion, los estados de resultados y de cambios en la situacion financiera en base a efectivo.

Esto ultimo en lo que se refiere a la utilidad (o perdida) neta y efecto monetario.

Por la naturaleza de la reestructuracion (no se modifican los registros contables) se llevo a esta interpretacion, buscando que la reestructuracion unicamente se hiciera en los estados que se ven mayormente afectados por el cambio en el tratamiento contable del efecto monetario y que son los indicados en el parrrrafo anterior.

No se requiere reestructurar ni el balance general ni el estado de variaciones en el capital contable puesto que se considero que el valor agregado de su cambio no es el significativo; y por la dificultad de su presentacion al no modificarse los registros conntables.

Se deberan revelarr claramente enn el cuerpo de los estado antes mencionados y/o enn las notas seun considere mas apropiado, las cifras previamente presentados, y se debera mencionarr que la reestructuracion de anos anteiores solo se efectuo para efectos de presentacion sinnn modificar registros contables.

PLANTEAMIENTO

BOLETIN B-10.

CASO PRACTICO:

A continuación encontraremos dos casos prácticos ; uno de ellos resuelto por el método de índices generales de precios y el otro por el método de costos de reposición.

Los dato y el planteamiento del problema son los mismos para ambos casos prácticos

1.1. PLANTEAMIENTO

La empresa "Centro de Computo Nova" nos proporciona la siguiente información, para que elaboremos la reexpresión de sus estados financieros (inicial y segunda actualización):

- Estado de situación financiera al 31 de diciembre de 1982.
- Relación analítica de saldos al 31 de diciembre de 1982
- Listado de pólizas al 31 de enero de 1983
- Anexos con avalúos de propiedades planta y equipo
- Anexo de adquisiciones de propiedades planta y equipo

SE PIDE:

- Elaborar las cédulas correspondientes
- Elaborar los asientos correspondientes
- Elaborar los estados financieros básicos y las notas y los estados financieros.¹⁻²

1 Nota: La segunda actualización se refiere a un ejercicios irregular de un mes "Enero de 1983"

2 Nota: En la resolución de este caso práctico no fue aplicado el tercer documento de adecuación.

CENTRO DE COMPUTO NOVA

ESTADO DE POSICION FINANCIERA AL 31/12/82

ACTIVO

ACTIVO CIRCULANTE

EFFECTIVO EN CAJA Y BANCOS		6,000.00	
BANCOS MONEDA NACIONAL	6,000.00		
CUENTAS Y DOCUMENTOS POR COBRAR		45,000.00	
CTAS. POR COBRAR A CLIENTES	45,000.00		
INVENTARIOS		15,000.00	
ALMACEN DE PRODUCTOS TERMINADOS	15,000.00		
			66,000.00

ACTIVO FIJO

TERRENOS	10,000.00		
EDIFICIOS	21,500.00		
DEPREC.ACUMULADA DE EDIFICIOS	3,450.00 -		
EQUIPO DE TRANSPORTE	3,000.00		
DEPREC.ACUMULADO EQUIPO DE TPTE.	1,000.00 -		
MOBILIARIO Y EQ. DE OFICINA	5,000.00		
DEP.ACUMULADA DE MOB. EQ.OFNA	1,050.00 -		
			34,000.00

ACTIVO DIFERIDO

SUMA DE ACTIVO 100,000.00

PASIVO

PASIVO A CORTO PLAZO

CREDITOS BANCARIOS	12,000.00
IMPUESTOS POR PAGAR	8,000.00
PROVEEDORES	13,000.00

PASIVO A LARGO PLAZO		33,000.00
PASIVO DIFERIDO		
	SUMA DE PASIVO	33,000.00

CAPITAL CONTABLE

CAPITAL SOCIAL	40,000.00	
RESERVAS	450.00	
RESULTADOS DE EJE. ANTERIORES	26,550.00	
	SUMA DEL CAPITAL CONTABLE	67,000.00
	SUMA DE PASIVO Y CAPITAL	100,000.00

CENTRO DE COMPUTO NOVA

ANEXO DE PROPIEDADES PLANTA Y EQUIPO

FECHA DE ADQUISICION	DESCRIPCION	VALOR ORIGINAL
10/01/80	TERRENO	10,000.00
15/01/80	EDIFICIO	20,000.00
15/01/80	MEJORAS	1,500.00
<u>EQUIPO DE TRANSPORTE</u>		
15/01/80	"A"	500.00
15/01/81	"B"	1,000.00
15/07/82	"C"	1,500.00
<u>MOB. Y EQ. OFICINA</u>		
15/01/80	"A"	2,000.00
15/07/81	"B"	1,500.00
15/01/82	"C"	1,500.00
<u>MAQ. Y EQUIPO</u>		
15/01/83	"A"	3,000.00

CENTRO DE COMPUTO NOVA, S.A. DE C.V.

CATALOGO DE CUENTAS

1123	BANCOS

1123.1	BANCOS MONEDA NACIONAL
1123.2	BANCOS DIVERSOS DOLARES
1123.2.1	BANCOS DIVERSOS
1123.2.2	CUENTA COMP.BANCOS DOLARES
1123.3	BANCOS DIVERSOS MARCOS.
1123.3.1	BANCOS DIVERSOS.
1123.3.2	CUENTA COMP.BANCOS MARCOS.
1141	CUENTAS POR COB.A CLIENTES

1141.1	CLIENTES MONEDA NACIONAL.
1141.2	CLIENTES DOLARES
1141.2.1	CLIENTES DIVERSOS DOLARES
1141.2.2	CUENTA COMP.CLIENTES DOLARES
1141.3	CLIENTES MARCOS ALEMANES.
1141.3.1	CLIENTES DIVERSOS MARCOS
1141.3.2	CUENTA COMP.CLIENTES MARCOS
1151	ALMACEN DE PROD.TERMINADOS

1151.1	COSTO-ALMACEN PROD.TERMINADOS
1151.2	ACTUALIZACION ALMACEN PROD.TERMINADOS
1301	TERRENOS

1301.1	COSTO-TERRENOS
1301.2	ACTUALIZACION TERRENOS
1302	EDIFICIOS

1302.1	COSTO-EDIFICIOS
1302.2	ACTUALIZACION EDIFICIOS

CENTRO DE COMPUTO NOVA, S.A. DE C.V.

CATALOGO DE CUENTAS

1303	MEJORAS EDIFICIO

1303.1	COSTO MEJORAS EDIFICIO
1303.2	ACTUALIZACION MEJORAS EDIF.
1304	RVA. DEP.ACUM. EDIFICIOS

1304.1	DEP.HISTORICA EDIFICIOS
1304.2	ACT.DEP.ACUM.EDIFICIOS
1304.3	DEP.HISTORICA MEJORAS EDIF.
1304.4	ACT.DEP.ACUM.MEJORAS EDIF.
1305	MAQUINARIA Y EQ. INDUSTRIAL

1305.1	TRACTOR CATERPILLAR D-4
1305.2	ACT.MAQ.Y EQUIPO INDUSTRIAL
1306	EQUIPO DE TRANSPORTE

1306.1	COSTO EQUIPO "A"
1306.2	ACTUALIZACION EQUIPO "A"
1306.3	COSTO EQUIPO "B"
1306.4	ACTUALIZACION EQUIPO "B"
1306.5	COSTO EQUIPO "C"
1306.6	ACTUALIZACION EQUIPO "C"
1307	RVA.DEP.ACUM. EQ. TRANSP.

1307.1	DEP.HISTORICA EQUIPO "A"
1307.2	ACTUALIZACION DEP.EQUIPO "A"
1307.3	DEP.HISTORICA EQUIPO "B"
1307.4	ACTUALIZACION DEP.EQUIPO "B"
1307.5	DEP.HISTORICA EQUIPO "C"
1307.6	ACTUALIZACION DEP.EQUIPO "C"
1308	MOBILIARIO Y EQ.DE OFICINA

1308.1	COSTO EQUIPO "A"
1308.2	ACTUALIZACION DEP.EQUIPO "A"
1308.3	COSTO EQUIPO "B"
1308.4	ACTUALIZACION DEP.EQUIPO "B"
1308.5	COSTO EQUIPO "C"
1308.6	ACTUALIZACION DEP.EQUIPO "C"

CENTRO DE COMPUTO NOVA, S.A. DE C.V.

CATALOGO DE CUENTAS

1309	RVA.DEP.ACUM.MOB.Y EQ.

1309.1	DEF.HISTORICA EQUIPO "A"
1309.2	ACT.DEP.EQUIPO "A"
1309.3	DEF.HISTORICA EQUIPO "B"
1309.4	ACT.DEP.EQUIPO "B"
1309.5	DEF.HISTORICA EQUIPO "C"
1309.6	ACT.DEP.EQUIPO "C"
1310	RVA.DEP.ACUM.MAQ.Y EQUIPO IND.

1310.1	DEF.HISTORICA MAQ. Y EQUIPO IND.
1310.2	ACT.DEP. MAQ.Y EQ. IND.
2020	CREDITOS BANCARIOS

2020.1	CREDITOS BANCARIOS M.N.
2020.2	CREDITOS BANCARIOS DOLARES
2020.2.1	CREDITOS BANCARIOS DIVERSOS
2020.2.2	CUENTA COMP.CRED.BANC.DLLS.
2020.3	CREDITOS BANCARIOS MARCOS
2020.3.1	CREDITOS BANCARIOS DIVERSOS
2020.3.2	CUENTA COMP.CRED.BANC.MARCOS
2050	IMPUESTOS POR PAGAR

2050.1	IMPUESTOS POR PAGAR
2070	PROVEEDORES

2070.1	PROVEEDORES MONEDA NACIONAL
2070.2	PROVEEDORES DOLARES
2070.2.1	PROVEEDORES DIVERSOS DOLARES
2070.2.2	CUENTA COMP.PROVEEDORES DLLS.
2070.3	PROVEEDORES MARCOS
2070.3.1	PROVEEDORES DIVERSOS MARCOS
2070.3.2	CUENTA COMP.PROV. MARCOS
2080	RESERVA P/FLUCT. CAMBIARIAS

2080.1	RESERVA P/FLUCT.CAMBIARIAS

CENTRO DE COMPUTO NOVA, S.A. DE C.V.

CATALOGO DE CUENTAS

3010	CAPITAL SOCIAL
3010.1	CAPITAL SOCIAL
3020	RESERVA LEGAL
3020	RESERVA LEGAL
3310	RESULTADO DE EJ. ANTERIOR
3310.1	RESULTADO DE EJ. ANTERIOR
3320	ACT.DEL CAPITAL CONTABLE
3320.1	ACT.DEL CAPITAL CONTABLE
3600	CORRECCION POR REEXPRESION
3600.1	ACTUALIZACION AL 31-DIC-82
3600.2	ACTUALIZACION AL 31-ENE-83
3700	EXCESOS (INSUF.) ACT.CAP.CONTAB.
3700.1	AL 31 DE DICIEMBRE DE 1982
3700.2	ACTUALIZACION AL 31-ENE-83
4000	VENTAS
4000.1	VENTAS
4020	COMPRAS
4020.1	COMPRAS
4030	GASTOS DE OPERACION
4030.1	GASTOS DE OPERACION

CENTRO DE COMPUTO NOVA, S.A. DE C.V.

CATALOGO DE CUENTAS

4040	COSTO DE LO VENDIDO

4040.1	COSTO DE LO VENDIDO
4040.2	ACTUALIZACION COSTO DE LO VENDIDO
4050	COSTO INTEGRAL DE FINANC.

4050.1	PROVISION PARA FLUCT.CAMB.
4050.2	RESULTADO MONETARIO VAL. PROM.

CENTRO DE COMPUTO NOVA

INSTRUCTIVO AL CATALOGO DE CUENTAS

REEXPRESION DE INVERSIONES NO MONETARIAS

CARGO. - Se carga de la diferencia entre el valor histórico y el aumento de valor de la inversión debido a la inflación.

ABONO. - Se abona al traspasar el saldo a la inversión no monetaria, cuando esta vaya a darse de baja.

SALDO. - Deudor, representa el importe del aumento de valor de las inversiones debido a la inflación, se presenta sumando al saldo inversiones.

REEXPRESION DE PAGOS ANTICIPADOS

CARGO. - Se carga de la diferencia entre el valor histórico y el reexpresado de pagos anticipados.

ABONO. - Se abona al traspasar el saldo a pagos anticipados, cuando estos se vayan a dar de baja.

SALDO. - Deudor, representa el importe del aumento de valor de los pagos anticipados debido a la inflación se presenta sumado al saldo de pagos anticipados.

REEXPRESION DE TERRENOS

CARGO. - Se carga de la diferencia entre el valor histórico y el reexpresado de terrenos.

ABONO. - Se abona al traspasar el saldo a terrenos, cuando estos se vayan a dar de baja.

SALDO. - Deudor, representa el importe del aumento de valor de los terrenos, debido a la inflación, se presenta sumado al saldo de terrenos.

REEXPRESION DE EDIFICIOS

CARGO. - Se carga de la diferencia entre el valor histórico y el reexpresado de edificios.

ABONO. - Se abona al traspasar el saldo a edificios, cuando estos se vayan a dar de baja.

SALDO. - Deudor, representa el importe del aumento de valor de los edificios, debido a la inflación, se presenta sumado al saldo de edificios.

REEXPRESION DE MAQUINARIA

CARGO. - Se carga de la diferencia entre el valor histórico y el reexpresado de maquinaria.

ABONO. - Se abona al traspasar el saldo de maquinaria cuando esta se vaya a dar de baja.

SALDO. - Deudor, representa el importe del aumento de valor de la maquinaria, debido a la inflación, se presenta sumado al saldo de maquinaria.

REEXPRESION DE EQUIPO

CARGO. - Se carga de la diferencia entre el valor histórico y el reexpresado de equipo.

ABONO. - Se abona al traspasar el saldo de equipo, cuando esta se vaya a dar de baja.

SALDO. - Deudor representa el importe del aumento de valor de equipo, debido a la inflación, se presenta sumado al saldo de equipo.

REEXPRESION DE DEPRECIACION ACUMULADA DE EDIFICIO

CARGO. - Se carga al traspasar su saldo a la cuenta depreciación acumulada de edificio, cuando vaya a darse de baja.

ABONO. - Se abona de la diferencia entre el saldo histórico y el reexpresado de la depreciación acumulada de edificios.

SALDO. - Acreedor, representa el importe del aumento del saldo de depreciación de edificio, debido a la inflación, se presenta sumado al de depreciación acumulada de edificio.

REEXPRESION DE DEPRECIACION ACUMULADA DE MAQUINARIA

CARGO. - Se carga al traspasar su saldo a la cuenta depreciación acumulada de maquinaria, cuando vaya a darse de baja.

ABONO. - Se abona de la diferencia entre el saldo histórico y el reexpresado de la depreciación acumulada de maquinaria.

SALDO. - Acreedor, representa el importe del aumento del saldo de depreciación de maquinaria, debido a la inflación, se presenta sumado al de depreciación acumulada de maquinaria.

REEXPRESION DE DEPRECIACION ACUMULADA DE EQUIPO

CARGO. - Se carga al traspasar su saldo a la cuenta depreciación acumulada de equipo, cuando vaya a darse de baja.

ABONO. - Se abona de la diferencia entre el saldo histórico y el reexpresado de la depreciación acumulada de equipo.

SALDO. - Acreedor, representa el importe del aumento del saldo de depreciación de equipo, debido a la inflación se presenta sumado al de depreciación acumulada de equipo.

REEXPRESION DE GASTOS DE INSTALACION

CARGO. - Se carga de la diferencia entre el valor histórico y el reexpresado de gastos de instalación.

ABONO. - Se abona al traspasar el saldo a gastos de instalación cuando se vaya a dar de baja.

SALDO. - Deudor, representa el importe del aumento de valor de gastos de instalación debido a la inflación, se presenta sumado al saldo de gastos de instalación.

REEXPRESION DE AMORTIZACION ACUMULADA DE GASTOS DE INSTALACION

CARGO. - Se carga al traspasar su saldo a la cuenta amortización acumulada de gastos de instalación cuando vaya a darse de baja.

ABONO. - Se abona de la diferencia entre el saldo histórico y el reexpresado de la amortización acumulada de gastos de instalación.

SALDO. - Acreedor, representa el importe del aumento del saldo de amortización de gastos de instalación debido a la inflación, se presenta sumado al de amortización acumulada de gastos de instalación.

REEXPRESION DE CAPITAL SOCIAL

CARGO. - Se carga al traspasar su saldo a la cuenta de capital social, cuando se acuerde capitalizarlo o liquidar la sociedad.

ABONO. - Se abona de la diferencia entre el saldo histórico y el reexpresado del capital social.

SALDO. - Acreedor, representa el importe del aumento del saldo de capital social debido a la inflación, se presenta sumado al de capital social.

REEXPRESION DE UTILIDADES DEL EJERCICIO

CARGO. - Se carga al traspasar su saldo a la cuenta de capital social, cuando se acuerde capitalizarlo o al liquidar la sociedad.

ABONO. - Se abona de la diferencia entre el saldo histórico y el reexpresado de las utilidades del ejercicio.

SALDO. - Acreedor, representa el importe del aumento del saldo de utilidades del ejercicio debido a la inflación, se presenta sumado a utilidades del ejercicio dentro del superávit ganado.

REEXPRESION DE UTILIDADES ACUMULADAS

CARGO. - Se carga al traspasar su saldo a la cuenta de capital social, cuando se acuerde capitalizarlo o al liquidar la sociedad.

ABONO. - Se abona de la diferencia entre el saldo histórico y el reexpresado de las utilidades acumuladas.

SALDO. - Acreedor, representa el importe del aumento del saldo de utilidades acumuladas debido a la inflación, se presenta sumado a utilidades acumuladas, dentro del superávit ganado.

REEXPRESION DE RESERVA LEGAL

CARGO. - Se carga al traspasar su saldo a la cuenta de capital social, cuando se acuerde capitalizarlo o al liquidar la sociedad.

ABONO. - Se abona de la diferencia entre el saldo histórico y el reexpresado de la reserva legal.

SALDO. - Acredor, representa el importe del aumento del saldo de reserva legal debido a la inflación, se presenta sumado a la reserva legal, dentro del superávit ganado.

REEXPRESION DE OTROS SUPERAVIT

CARGO. - Se carga al traspasar su saldo a la cuenta de capital social, cuando se acuerde capitalizarlo o al liquidar la sociedad.

ABONO. - Se abona de la diferencia entre el saldo histórico y el reexpresado del superávit.

SALDO. - Acreedor, representa el importe del aumento del saldo de superavit debido a la inflación, se presenta sumado al superávit respectivo.

REEXPRESION DE DEFICIT

CARGO. - Se carga de la diferencia entre el valor histórico y el reexpresado del déficit.

ABONO. - Se abona al traspasar el saldo a capital o al absorberlo los socios.

SALDO. - Deudor, representa el importe del aumento de valor del déficit debido a la inflación, se presenta sumado al saldo de déficit.

CORRECCION POR REEXPRESION

CARGO. - Se carga de la diferencia entre el valor histórico y el reexpresado de :

- Depreciación acumulada.
- Cuentas acreedoras de capital contable.
- Resultado acumulado por posición monetaria.

ABONO. - Se abona de la diferencia entre el valor histórico y el reexpresado de las cuentas de activo no monetario, del costo de ventas y del déficit.

SALDO. - Hasta aquí su saldo puede ser deudor o acreedor, si es deudor indicará que hubo un resultado monetario desfavorable, si es acreedor indicará un resultado monetario favorable.

Al terminar la reexpresión se cancela traspasando su saldo a la cuenta Resultado Monetario del Ejercicio.

RESULTADO ACUMULADO POR POSICION MONETARIA

(Únicamente se utiliza en la primera reexpresión)

CARGO. - Se carga de la diferencia entre el valor histórico y el reexpresado de :

- Depreciación acumulada
- Cuentas acreedoras de capital contable.

ABONO. - Se abona de la diferencia entre el valor histórico y el reexpresado de las cuentas de activo.

SALDO. - Puede ser deudor o acreedor, si es deudor indica la disminución del valor contable de la empresa debido a la inflación, si es acreedor indicará aumento del valor contable de la empresa. Se presenta dentro del capital contable.

CENTRO DE COMPUTO NOVA, S.A. DE C.V.

BALANZA DE SALDOS INICIALES AL 1ro.DE ENERO DE 1983

		CARGO	ABONO
		-----	-----
1123	BANCOS		

1123.1	BANCOS MONEDA NACIONAL	6,000	
1123.2	BANCOS DIVERSOS DOLARES		
1123.2.1	BANCOS DIVERSOS	00	
1123.2.2	CUENTA COMP.BANCOS DLLS.	00	
		-----	-----
1123.3	BANCOS DIVERSOS MARCOS.		
1123.3.1	BANCOS DIVERSOS.	00	
1123.3.2	CUENTA COMP.BANCOS MARCOS.	00	
		-----	-----
		00	
		-----	-----
	TOTAL BANCOS	6,000	
1141	CUENTAS POR COB.A CLIENTES		

1141.1	CLIENTES MONEDA NACIONAL.	45,000	
1141.2	CLIENTES DOLARES		
1141.2.1	CLIENTES DIVERSOS DLLS.	00	
1141.2.2	CUENTA COMP.CLIENTES DLLS.	00	
		-----	-----
1141.3	CLIENTES MARCOS ALEMANES.		
1141.3.1	CLIENTES DIVERSOS MARCOS	00	
1141.3.2	CUENTA COMP.CLIENTES MARCOS	00	
		-----	-----
		00	
		-----	-----
	TOTAL CUENTAS COB.A CLIENTES	45,000	
1151	ALMACEN DE PROD.TERMINADOS		

1151.1	COSTO-ALMACEN PROD.TERMINADOS	15,000	
1151.2	ACTUALIZACION ALMACEN PROD.TER.	00	
		-----	-----
	TOTAL ALMACEN DE PROD.TERMINADOS	15,000	

CENTRO DE COMPUTO NOVA, S.A. DE C.V.

BALANZA DE SALDOS INICIALES AL 1o DE ENERO DE 1983

		CARGO	ABONO
		-----	-----
1301	TERRENOS		

1301.1	COSTO-TERRENOS	10,000	
1301.2	ACTUALIZACION TERRENOS	00	
		-----	-----
	TOTAL TERRENOS	10,000	
1302	EDIFICIOS		

1302.1	COSTO-EDIFICIOS	20,000	
1302.2	ACTUALIZACION EDIFICIOS	00	
		-----	-----
	TOTAL EDIFICIOS	20,000	
1303	MEJORAS EDIFICIO		

1303.1	COSTO MEJORAS EDIFICIO	1,500	
1303.2	ACTUALIZACION MEJORAS EDIF.	00	
		-----	-----
	TOTAL MEJORAS EDIFICIO	1,500	
1304	RVA. DEP.ACUM. EDIFICIOS		

1304.1	DEP.HISTORICA EDIFICIOS		3,000
1304.2	ACT.DEP.ACUM.EDIFICIOS		00
1304.3	DEP.HISTORICA MEJORAS EDIF.		450
1304.4	ACT.DEP.ACUM.MEJORAS EDIF.		00
		-----	-----
	TOTAL RVA.DEP.ACUM.EDIFICIOS		3,450
1305	MAQUINARIA Y EQ. INDUSTRIAL		

1305.1	TRACTOR CATERPILLAR D-4	00	
1305.2	ACT.MAQ. Y EQUIPO INDUSTRIAL	00	
		-----	-----
	TOTAL MAQUINARIA Y EQ.INDUSTRIAL	00	

CENTRO DE COMPUTO NOVA, S.A. DE C.V.

BALANZA DE SALDOS INICIALES AL 1o DE ENERO DE 1983

		CARGO		ABONO
		-----		-----
1306	EQUIPO DE TRANSPORTE			

1306.1	COSTO EQUIPO "A"	500		
1306.2	ACTUALIZACION EQUIPO "A"	00		
1306.3	COSTO EQUIPO "B"	1,000		
1306.4	ACTUALIZACION EQUIPO "B"	00		
1306.5	COSTO EQUIPO "C"	1,500		
1306.6	ACTUALIZACION EQUIPO "C"	00		
		-----		-----
	TOTAL EQUIPO DE TRANSPORTE	3,000		
1307	RVA. DEP. ACUM. EQ. TRANSP.			

1307.1	DEP. HISTORICA EQUIPO "A"			300
1307.2	ACTUALIZACION DEP. EQUIPO "A"			00
1307.3	DEP. HISTORICA EQUIPO "B"			400
1307.4	ACTUALIZACION DEP. EQUIPO "B"			00
1307.5	DEP. HISTORICA EQUIPO "C"			300
1307.6	ACTUALIZACION DEP. EQUIPO "C"			00

	TOTAL RVA. DEP. ACUM. EQ. DE TRANSP.			1,000
1308	MOBILIARIO Y EQ. DE OFICINA			

1308.1	COSTO EQUIPO "A"	2,000		
1308.2	ACTUALIZACION DEP. EQUIPO "A"	00		
1308.3	COSTO EQUIPO "B"	1,500		
1308.4	ACTUALIZACION DEP. EQUIPO "B"	00		
1308.5	COSTO EQUIPO "C"	1,500		
1308.6	ACTUALIZACION DEP. EQUIPO "C"	00		
		-----		-----
	TOTAL MOBILIARIA Y EQ. DE OFICINA	5,000		
1309	RVA. DEP. ACUM. MOB. Y EQ.			

1309.1	DEP. HISTORICA EQUIPO "A"			600
1309.2	ACT. DEP. EQUIPO "A"			00
1309.3	DEP. HISTORICA EQUIPO "B"			300
1309.4	ACT. DEP. EQUIPO "B"			00
1309.5	DEP. HISTORICA EQUIPO "C"			150
1309.6	ACT. DEP. EQUIPO "C"			00

	TOTAL RVA. DEP. ACUM. MOB. Y EQ.			1,050

CENTRO DE COMPUTO NOVA, S.A. DE C.V.

BALANZA DE SALDOS INICIALES AL 1o DE ENERO DE 1983

		CARGO -----	ABONO -----
1310	RVA.DEP.ACUM.MAQ.Y EQUIPO IND. -----		
1310.1	DEP.HISTORICA MAQ.Y EQUIPO IND.		00
1310.2	ACT.DEP. MAQ.Y EQ. IND.		00
	TOTAL RVA.DEP.ACUM.MAQ.Y EQ.IND.		00
2020	CREDITOS BANCARIOS -----		
2020.1	CREDITOS BANCARIOS M.N.		12,000
2020.2	CREDITOS BANCARIOS DOLARES		
2020.2.1	CREDITOS BANCARIOS DIVERSOS		00
2020.2.2	CUENTA COMP.CRED.BANC.DLLS.		00
	TOTAL CREDITOS BANCARIOS		12,000
2050	IMPUESTOS POR PAGAR -----		
2050.1	IMPUESTOS POR PAGAR		8,000
	TOTAL IMPUESTOS POR PAGAR		8,000
2070	PROVEDORES -----		
2070.1	PROVEDORES MONEDA N.		13,000
2070.2	PROVEDORES DOLARES		
2070.2.1	PROVEDORES DIVERSOS DLLS.		00
2070.2.2	CUENTA COMP.PROV. DLLS.		00
	TOTAL CREDITOS BANCARIOS		00
2070.3	PROVEDORES MARCOS		
2070.3.1	PROVEDORES DIVERSOS MARCOS		00
2070.3.2	CUENTA COMP.PROV. MARCOS		00
	TOTAL CREDITOS BANCARIOS		00
	TOTAL PROVEDORES		13,000

CENTRO DE COMPUTO NOVA, S.A. DE C.V.

BALANZA DE SALDOS INICIALES AL 1o DE ENERO DE 1983

		<u>CARGO</u>	<u>ABONO</u>
2080	<u>RESERVA P/FLUCT. CAMBIARIAS</u>		
2080.1	RESERVA P/FLUCT.CAMBIARIAS		00
	TOTAL RESERVA P/FLUCT.CAMBIARIAS		00
3010	<u>CAPITAL SOCIAL</u>		
3010.1	CAPITAL SOCIAL		40,000
	TOTAL CAPITAL SOCIAL		40,000
3020	<u>RESERVA LEGAL</u>		
3020.1	RESERVA LEGAL		450
	RESERVA LEGAL		450
3310	<u>RESULTADO DE EJ.ANTERIOR</u>		
3310.1	RESULTADO DE EJ. ANTERIOR		26,550
	TOTAL RESULTADO EJ.ANTERIOR		26,550
3320	<u>ACT.DEL CAPITAL CONTABLE</u>		
3320.1	ACT.DEL CAPITAL CONTABLE		00
	TOTAL ACT.DEL CAPITAL CONTABLE		00
3600	<u>CORRECCION POR REEXPRESION</u>		
3600.1	ACTUALIZACION AL 31-DIC-82		00
3600.2	ACTUALIZACION AL 31-ENE-83		00
	TOTAL CORRECCION POR REEXPRESION		00

CENTRO DE COMPUTO NOVA, S.A. DE C.V.

BALANZA DE SALDOS INICIALES AL 1o DE ENERO DE 1983

		CARGO -----	ABONO -----
3700	EXCESOS (INSUF.) ACT.CAP.CONTAB. -----		
3700.1	AL 31 DE DICIEMBRE DE 1982		00
3700.2	ACTUALIZACION AL 31-ENE-83		00
	TOTAL EXCESOS (INF.) ACT.CAP.CONT.	-----	----- 00
4000	VENTAS -----		
4000.1	VENTAS		00
	TOTAL VENTAS	-----	----- 00
4020	COMPRAS -----		
4020.1	COMPRAS DIVERSAS	00	
	TOTAL COMPRAS	----- 00	
4030	GASTOS DE OPERACION -----		
4030.1	GASTOS DIVERSOS	00	
	TOTAL GASTOS DE OPERACION	----- 00	
4040	COSTO DE LO VENDIDO -----		
4040.1	COSTO DE LO VENDIDO	00	
4040.2	ACTUALIZACION COSTO DE LO V.	00	
	TOTAL COSTO DE LO VENDIDO	----- 00	
4050	COSTO INTEGRAL DE FINANC. -----		
4050.1	PROVISION PARA FLUCT.CAMB.	00	
4050.2	RESULTADO MONETARIO VAL. FINANC.	00	
	TOTAL COSTO INTEGRAL DE FINANC.	----- 00	
	TOTALES	----- 105,500 =====	----- 105,500 =====

TEMA III
CASO PRACTICO
APLICACION DEL METODO
CAMBIOS EN EL NIVEL GENERAL DE PRECIOS

CENTRO DE COMPUTO NOVA, S.A. DE C.V.
 ACTUALIZACION DE INVENTARIOS
 AL 31 DE DICIEMBRE DE 1982

DESCRIPCION	MES DE COMPRA	COSTO ORIGINAL	FACTOR DE AJUSTE	COSTO ACTUALIZADO	CORRECCION POR REEXP.	AJUSTE
	NOVIEMBRE	7,000	1.134	7,938	938	1
	DICIEMBRE	8,000	1.0507	8,406	407	2
TOTAL		15,000		16,344		

CENTRO DE COMPUTO NOVA, S.A. DE C.V.
 ACTUALIZACION INICIAL DE INVENTARIOS
 AL 31 DE DICIEMBRE DE 1982
 METODO ALTERNATIVO

TOTAL DE INV. AL C.	FACTOR DE AJUSTE	COSTO ACTUALIZADO	CORRECCION POR REEXP.	AJUSTE
------------------------	---------------------	----------------------	--------------------------	--------

15,000	1	16,362	1,362	1
--------	---	--------	-------	---

FACTOR DE AJUSTE
 ANTIGUEDAD

INFC PROMEDIO SUMA

NOVIEMBRE

373.7

DICIEMBRE

403.35

777.05 ÷ 2 = 388.52

FACTOR DE AJUSTE:

INFC CIERRE PERIODO

DIC. 1982

432.8

PROMEDIO PERIODO

388.52

388.52

= 1.0908

NOTA: SI NO PODEMOS CONOCER LAS CAPAS DEL INVENTARIO, DE SALDO FINAL DE INVENTARIO SE MULTIPLICARIA POR EL SIG. FACTOR 1.0908

EN EL EJEMPLO ANTERIOR LA ROTACION ES DE 2 MAS, POR LO QUE SE CONSIDERARA NOVIEMBRE Y DICIEMBRE.

ROTACION = COSTO DE VENTAS

INV. PROMEDIO

INV. PROMEDIO = II + IF

2

ANTIGUEDAD = 12

ROT. INV.

CENTRO DE COMPUTO NOVA, S.A. DE C.V.
 ACTUALIZACION INICIAL DE INVENTARIOS PROPIEDAD, PLANTA Y EQUIPO.
 AL 31 DE DICIEMBRE DE 1982

FECHA: 31 DE DICIEMBRE DE 1982.
 CEDULA 2

DESCRIPCION	FECHA DE ADQUISICION	COSTO ORIGINAL	FACTOR DE AJUSTE	COSTO ACTUALIZADO	CORRECCION POR REEXP.	AJUSTE
TERRENDOS						
TERRENDOS	ENE 15/80	10,000	3.2425	32,425.00	22,425.00	3
		10,000		32,425.00	22,425.00	
EDIFICIOS						
EDIFICIOS	ENE 15/80	20,000	3.2425	64,850.00	44,850.00	4
MEJORAS AL EDIFICIO	ENE 15/80	1,500	3.2425	4,863.75	3,363.75	5
		21,500		69,713.75	48,213.75	
EQUIPO DE TRANSPORTE						
EQUIPO A	ENE 15/80	500	3.2425	1,621.25	1,121.25	6
EQUIPO B	ENE 15/81	1,000	2.5181	2,518.10	1,518.10	7
EQUIPO C	ENE 15/82	1,500	1.4687	2,203.05	703.05	8
		3,000		6,342.40	3,342.40	
MOBILIARIO Y EQ. DE OFNA.						
EQUIPO A	ENE 15/80	2,000	3.2524	6,485.00	4,485.00	9
EQUIPO B	ENE 15/81	1,500	2.2311	3,346.65	1,846.65	10
EQUIPO C	ENE 15/82	1,500	1.9405	2,910.75	1,410.75	11
		5,000		12,742.40	7,742.40	
TOTALES		39,500		121,223.55	81,723.55	

CENTRO DE COMPUTO NOVA, S.A. DE C.V.
 ACTUALIZACION INICIAL DE DEPRECIACION ACUMULADA
 AL 31 DE DICIEMBRE DE 1982

FECHA: 31 DE DICIEMBRE
 CEDULA 3

DESCRIPCION	FECHA DE ADQUISICION	COSTO ORIGINAL	FACTOR DE AJUSTE	COSTO ACTUALIZADO	CORRECCION POR REEXP.	AJUSTE
EDIFICIOS						
EDIFICIOS	ENE 15/80	3,000	3.2425	9,727.50	6,727.50	12
MEJORAS AL EDIFICIO	ENE 15/80	450	3.2425	1,459.12	1,009.12	13
		3,450		11,186.62	7,736.62	
EQUIPO DE TRANSPORTE						
EQUIPO A	ENE 15/80	300	3.2425	972.75	672.75	14
EQUIPO B	ENE 15/81	400	2.5181	1,007.24	607.24	15
EQUIPO C	ENE 15/82	300	1.4687	440.61	140.61	16
		1,000		2,420.60	1,420.60	
MOBILIARIO Y EQ. DE OFNA.						
EQUIPO A	ENE 15/80	600	3.2524	1,945.50	1,345.50	17
EQUIPO B	ENE 15/81	300	2.2311	669.33	369.33	18
EQUIPO C	ENE 15/82	150	1.9405	291.07	141.07	19
		1,050		2,905.90	1,855.90	
TOTALES		5,500		16,513.12	11,013.12	

CENTRO DE COMPUTO NOVA, S.A. DE C.V.
 ACTUALIZACION INICIAL DE DEPRECIACION ACUMULADA
 AL 31 DE DICIEMBRE DE 1982

CEDULA 3

DESCRIPCION	VALOR ACTUALIZADO	VIDA TOTAL	VIDA UTILIZADA	DEPREC. ACUMULADA	DEPREC. ACTUALIZADA	CORRECCION POR REEXP.	AJUSTE
EDIFICIOS							
EDIFICIOS	64,850.00	20	2.96	9,597.80	3,000.00	6597.8	12
MEJORAS AL EDIFICIO	4,864.00	10	2.96	1,439.66	450.00	989.66	13
	69,714.00			11,037.46	3,450.00	7,587.46	
EQUIPO DE TRANSPORTE							
EQUIPO A	1,621.25	5	2.96	959.78	300.00	659.78	14
EQUIPO B	2,518.10	5	1.96	987.05	400.00	587.05	15
EQUIPO C	2,203.05	5	0.46	202.68	300.00	-97.32	16
	6,342.40			2,149.51	1,000.00	1,149.51	
MOBILIARIO Y EQ. DE OFNA.							
EQUIPO A	6,485.00	10	2.96	1,919.56	600.00	1319.56	17
EQUIPO B	3,346.65	10	1.46	488.60	300.00	188.6	18
EQUIPO C	2,910.60	10	0.96	279.41	150.00	129.41	19
	12,742.25			2,687.57	1,050.00	1,637.57	
TOTALES	88,798.65			15,874.54	5,500.00	10,374.54	

CENTRO DE COMPUTO NOVA, S.A. DE C.V.
 ACTUALIZACION INICIAL A CAPITAL CONTABLE
 AL 31 DE DICIEMBRE DE 1982

FECHA: 31 DE DICIEMBRE DE 1982.
 CEDULA 4

FECHA TRASAC.	PERIODO ORIGEN	DESCRIPCION	VALOR ORIGINAL	FACTOR DE AJUSTE	VALORES ACTUALIZ.	CORRECCION POR REEXP. AJUSTE	
ENE/31/80		CAPITAL					
		----- APORTACION INICIAL	40,000	3.2425	129,700.00	89,700.00	20
			----- 40,000		----- 129,700.00	----- 89,700.00	
		RESULTADO DE EJERC.ANT.					
		----- 1980 UTILIDAD DEL EJERC. '80	3,000	2.8383	8,514.90	5,514.90	21
		1981 UTILIDAD DEL EJERC. '81	6,000	2.2182	13,309.20	7,309.20	22
		1982 UTILIDAD DEL EJERC. '82	20,000	1.3958	27,916.00	7,916.00	23
MAY/01/80	1980	TRASPASO A RVA.LEGAL '80	-150	2.8383	-425.75	-275.75	24
MAY/01/81	1981	TRASPASO A RVA.LEGAL '81	-300	2.2182	-665.46	-365.46	25
MAY/01/82	1980	RETIRO DE DIVIDENDOS '80	-2,000	2.8383	-5,676.60	-3,676.60	26
			----- 26,550		----- 42,972.30	----- 16,422.30	
		RESERVAS					
		----- MAY/01/80 1980 TRASPASO RVA.LEGAL 1980	150	2.8383	425.75	275.75	27
		MAY/01/81 1981 TRASPASO RVA.LEGAL 1981	300	2.2182	665.46	365.46	28
			----- 450		----- 1,091.21	----- 641.21	
		TOTALES	----- 67,000		----- 173,763.50	----- 106,763.50	

CENTRO DE COMPUTO NOVA, S.A. DE C.V.
 ACTUALIZACION DE IVENTARIOS PROPIEDAD, PLANTA Y EQUIPO.
 AL 31 DE DICIEMBRE DE 1982

FECHA: 31 DE DICIEMBRE DE 1982.
 CEDULA 5

DESCRIPCION	FECHA DE ADQUISICION	INVERSION	FACTOR DE AJUSTE	COSTO ACTUALIZADO	CORRECCION POR REEXP.	AJUSTE
TERRENDOS						
TERRENDOS	ENE 15/80	32,425.00	1.1088	35,952.84	3,527.84	
		32,425.00		35,952.84	3,527.84	
EDIFICIOS						
EDIFICIOS	ENE 15/80	64,850.00	1.1088	71,905.68	7,055.68	
MEJORAS AL EDIFICIO	ENE 15/80	4,864.00	1.1088	5,393.20	529.20	
		69,714.00		77,298.88	7,584.88	
EQUIPO DE TRANSPORTE						
EQUIPO A	ENE 15/80	1,621.25	1.1088	1,797.64	176.64	
EQUIPO B	ENE 15/81	2,518.10	1.1088	2,792.07	274.00	
EQUIPO C	ENE 15/82	2,203.05	1.1088	2,442.74	240.00	
		6,342.40		7,032.45	690.64	
MOBILIARIO Y EQ. DE OFNA.						
EQUIPO A	ENE 15/80	6,485.00	1.1088	7,190.57	705.57	
EQUIPO B	ENE 15/81	3,346.65	1.1088	3,710.77	364.12	
EQUIPO C	ENE 15/82	2,910.75	1.1088	3,227.44	316.69	
		12,742.40		14,128.77	1,386.37	
MAQ. Y EQ. INDUSTRIAL						
TRACTOR CATERPILLAR		3,000.00	1.0516	3,154.80	154.80	
		3,000.00		3,154.80	154.80	
TOTALES		124,223.80		137,567.75	13,344.54	

NOTA: PARA EFECTOS PRACTICOS SE PUEDE DEJAR DE ACTUALIZAR LOS ACTIVOS ADQUIRIDOS
 EN ESE MES Y EMPEZAR A ACTUALIZAR A PARTIR DEL MES SIGUIENTE

CENTRO DE COMPUTO NOVA

ACTUALIZACION DEPRECIACION ACUMULADO PROPIEDADES, PLANTA Y EQUIPO

AL 31 DE ENERO DE 1983.

CEDULA NO. 6

DESCRIPCION	VALOR ACTUALIZADO	VIDA TOTAL	VIDA UTIL	DEPREC. ACUMULADA	DEPACT. DIC 82+ HIST. ENERO	CORREC. POR REEXPRESION	AJUSTE
<u>EDIFICIOS</u>							
EDIFICIOS	\$ 71,905.68	20	3.04	\$ 10,929.05	\$ 9,810.83	\$ 1,118.82	39
MEJORAS A EDIF.	5,392.93	10	3.04	1,639.14	1,471.62	167.82	40
SUBTOTAL	\$ 77,295.61			\$ 12,569.09	\$ 11,282.45	\$ 1,286.64	
<u>MAQUINARIA Y EQUIPO</u>							
TRACTOR D-4	\$ 3,154.80	10	0.04	\$ 12.62	\$ 12.50	\$ 0.12	41
SUBTOTAL	\$ 3,154.80			\$ 12.62	\$ 12.50	\$ 0.12	
<u>EQUIPO DE TPTB.</u>							
EQUIPO "A"	\$ 1,797.64	5	3.04	\$ 1,092.96	\$ 981.08	\$ 111.88	42
EQUIPO "B"	2,792.07	5	2.04	1,139.16	1,023.91	115.25	43
EQUIPO "C"	2,422.74	5	0.54	263.81	465.61	- - -	
	\$ 7,032.45			\$ 2,495.93	\$ 2,470.60	\$ 227.13	
<u>MOB. Y EQ. OPNA.</u>							
EQUIPO "A"	\$ 7,190.57	10	3.04	\$ 2,185.93	\$ 1,962.17	\$ 223.76	44
EQUIPO "B"	3,710.76	10	1.54	571.46	681.33	- - -	45
EQUIPO "C"	3,227.40	10	1.04	335.65	203.67	32.08	45
SUBTOTAL	\$ 14,128.77			\$ 3,093.40	\$ 2,947.57	\$ 255.84	
TOTAL	\$ 101,614.63			\$ 18,170.68	\$ 16,713.12	\$ 1,769.73	

CENTRO DE COMPUTO NOVA, S.A. DE C.V.

TASA DE DEPREC.	DESCRIPCION	COSTO ORIGINAL HISTORICO	REEXPREC. MENSUAL HISTORICA	DEPRECIACION ACUMULADA (HIST.+ ACT.)	TOTAL DEPREC.HIST.
0.05	EDIFICIO	20,000	83.33	9,727.00	9,810
0.10	MEJORAS AL EDIFICIO	1,500	12.50	1,459.00	1,472
					11,282
	MANTO.DE EQ.DE TRANSPORTE				
0.20	EQUIPO A	500	8.33	972.75	981
0.20	EQUIPO B	1,000	16.66	1,007.00	1,024
0.20	EQUIPO C	1,500	25.00	441.00	466
					2,471
	MOB.Y EQUIPO DE OFICINA				
0.10	EQUIPO A	2,000	16.66	1,945.75	1,962
0.10	EQUIPO B	1,500	12.50	669.33	682
0.10	EQUIPO C	1,500	12.50	291.07	304
					2,948
	MAQ.Y EQUIPO INDUSTRIAL				
0.10	TRACTOR CATERPILLAR	3,000	12.50		12.50
	TOTAL	32,500	200.00	16,513.12	16,713.12

CENTRO DE COMPUTO NOVA, S.A. DE C.V.
 ACTUALIZACION DEPREC. DEL PERIODO
 AL 31 DE ENERO DE 1983

CEDULA 7

	VALOR ORIGINAL O ACTUALIZADO	FACTOR DE AJUSTE PROM. ENE + DIC - 2	VALOR PROMEDIO
EDIFICIOS			
EDIFICIO	64,850.00	1.0544	68,377.84
MEJORAS AL EDIFICIO	4,864.00	1.0544	5,128.60
			<u>73,506.44</u>
EQUIPO DE TRANSPORTE			
EQUIPO A	1,621.25	1.0544	1,709.45
EQUIPO B	2,518.65	1.0544	2,655.66
EQUIPO C	2,203.05	1.0544	2,322.90
			<u>6,688.01</u>
MOBILIARIO Y EQ. DE OFNA.			
EQUIPO A	6,485.00	1.0544	6,837.78
EQUIPO B	3,346.65	1.0544	3,528.71
EQUIPO C	2,910.75	1.0544	3,069.09
			<u>13,435.59</u>
MAQUINARIA Y EQ. IND.			
TRACTOR CATERPILLAR	3,000.00	1.0000	3,000.00
	<u>91,798.55</u>		<u>96,629.19</u>

CENTRO DE COMPUTO NOVA, S.A. DE C.V.
 ACTUALIZACION DE DEPRECIACION
 PROPIEDADES, PLANTA Y EQUIPO
 DEL 1 AL 31 DE ENERO DE 1983

CEDULA B

DESCRIPCION	VIDA UTIL	VIDA CONSUM. EJERCICIO 1/2	DEPREC.DEL PERIODO	DEPREC. HIST.+ ACT.	CORRECCION POR REEXP.	AJUSTE
EDIFICIO						
EDIFICIO DEPREC.COSTO EDIF.	20	0.0833	284	83.33	201	
DEPREC. COSTO MEJORAS A EDIF	10	0.0833	43	12.50	30	
						231
MAQUINARIA Y EQUIPO						
DEPREC. COSTO TRACTOR C.	10	0.0416		12.50		
EQUIPO DE TRANSPORTE						
DEP.COSTO EQUIPO A	5	0.0833	28	8.33	20	
DEP.COSTO EQUIPO B	5	0.0833	44	16.66	28	
DEP.COSTO EQUIPO C	5	0.0833	39	25	14	
						62
MOB.Y EQ.DE OFICINA						
DEP.COSTO EQUIPO A	10	0.0833	57	16.66	40	
DEP.COSTO EQUIPO B	10	0.0833	29	12.50	17	
DEP.COSTO EQUIPO C	10	0.0833	26	12.50	13	
						70
TOTALES			550	200	363	

ACTUALIZACION DE INVENTARIOS Y COSTO DE VENTA
 POR EL PERIODO 31 DE ENERO DE 1983
 METODO DE VALUACION: P.E.P.S. ROTACION: 60 DIAS

DESCRIPCION	MES DE COMPRA	IMPORTE	MES DE VENTA	FACTOR ACTUALIZ.	IMPORTE CORRECC.	REEXPRES.
INVENTARIO						
INICIAL	NOVIER.	7,000.00	ENERO	1.2574	8,801.80	1,801.80
	DICIEN.	8,000.00	FEBRERO	1.1650	9,320.00	1,320.00
		15,000.00			18,121.80	3,121.80
RAS:						
COMPRAS DE ENERO		16,635.00	MARZO	1.0516	17,493.37	858.37
DISPONIBLE P/VENTA		31,635.00			35,615.17	3,980.17
RENDOS:						
INVENTARIO FINAL						
	DICIEN.	5,565.00		1.1650	7,415.23	1,050.23
	ENERO	16,635.00		1.0516	17,493.37	858.37
		22,000.00			24,908.60	1,908.60
COSTO DE LO VENDIDO						
		8,635.00			10,709.58	2,074.58
RENDOS:						
	AJUSTE AL INVENTARIO EN ACTUALIZACION INICIAL					1,345.60
						727.98

CENTRO DE COMPUTO NOVA

DETERMINACION DE LOS RESULTADOS CAMBIARIOS CALCULO DE LA PARIDAD DE EQUILIBRIO AL CIERRE DEL PERIODO DIVISA: DOLARES AL 31-ENE-83.

FORMULA :

$$X = \frac{INCP - MEX}{INPC - EUA} (TCAB)$$

X = Paridad tècnica ò de equilibrio

INPC-MEX = Indice nacional de precios al consum. Mèxico del año 1977.

INPC - EUA - En EUA a partir del año base 1977.

TCAB = Tasa de cambio en el año base 1977 = 22.51 X 1

Càlculo

$$X = \frac{INCP - MEX}{INPC - EUA} (22.51) = \frac{800}{160} (22.51) =$$

X = 112.55 Paridad tècnica ò de equilibrio peso vs.
dolar verdadero tipo de cambio

Determinaciòn del exceso de la paridad tècnica sobre la de mercado, al cierre del periodo (conocer la paridad de mercado a esa fecha).

Paridad Tècnica (X)	112.55
Paridad de Mercado (Y)	100.00
Sobrevaluaciòn (subvaluaciòn)	12.55

Si la paridad tècnica es > la paridad de mercado y la posiciòn monetaria es corta, calcular la provisiòn de pasivo para fluctuaciones cambiarias

112.55 Es el valor real, o sea la paridad tècnica de equivalencia frente al dolar al 31-Ene-83 esto nos presenta el poder adquisitivo del peso frente al dolar.

CENTRO DE COMPUTO NOVA.

COSTO INTEGRAL DE FINANCIAMIENTO DEL PESO MEXICANO VS. MARCO ALEMAN AL 31 DE ENERO DE 1983.

Càlculo paridad de equilibrio peso-dolar norteamericano

$$A = \frac{INPC - MEX}{INPC - EUA} (22.51)$$

$$A = 112.55$$

Paridad oficial al cierre del periodo divisa extranjera vs. el dolar norteamericano

$$B = 2.50 \text{ marco aleman por } X \text{ 1 dolar}$$

$$\frac{1 \text{ dll}}{2.50} = .40\% \text{ dlls. de dolar equivalente a un franco Alemàn.}$$

$$B = .4000 \text{ (Marco Alemàn) } X \text{ 1 dolar}$$

Paridad de equilibrio equivalente del peso mexicano vs. divisa extranjera.

$$X = (A) (B) (112.55) (4)$$

$$X = 45.02$$

X = Paridad de equilibrio equivalente

A = Paridad de equilibrio peso-dolar

B = Paridad de mercado divisa extranjera. vs. dolar norteamericano (relaciòn de precios)

Determ. del exceso de la paridad tècnica s/la de mercado al cierre del periodo.

Paridad de equilibrio (equivalente)

Paridad de mercado (Y)

Sobrevaluaciòn (sub-valoraciòn)

Si la paridad tècnica es > la paridad de mercado

CENTRO DE COMPUTO NOVA

CALCULO DE LA POSICION MONETARIA EN DIVISAS EXTRANJERAS AL CIERRE DEL PERIODO AL 31-ENE-83 DIVISA: DOLAR NORTEAMERICANO

ACTIVOS MONETARIOS	PARIDAD TECNICA	IMPORTE	
BANCOS MONEDA EXTRANJERA	112.55	100	300
CUENTA POR COBRAR CLIENTE	112.55	100	<u>250</u>
	SUMA		550
CREDITOS BANCARIOS	112.55	100	150
PROVEEDORES	112.55	100	<u>130</u>
	SUMA		280
POSICION MONETARIA (ACTIVA) EN DIVISAS EXTRANJERAS LARGA			<u>270</u>

NOTA: La 2da. condición de Pos. Mon. Pasiva (corta) No se cumplió entonces no calculamos provisión p/ fluctuamos cambiarias

CENTRO DE COMPUTO NOVA

CALCULO DE LA POSICION MONETARIA EN DIVISAS EXTRANJERAS AL CIERRE DEL PERIODO 31-ENE-83 DIVISA : MARCO ALEMAN.

ACTIVOS MONETARIOS	PARIDAD	IMPORTE	
	TECNICA DE MERCADO		
BANCOS MON. EXTRANJERA	45.02	39.00	30
CUENTAS POR COBRAR A CLIENTES	45.02	39.00	<u>51</u>
SUMA			81
PASIVOS MONETARIOS			
CREDITOS BANCARIOS	45.09	39	23
PROVEEDORES	45.09	39	<u>80</u>
SUMA			103
POSICION MONETARIA (PASIVA)CORTA			<u>(22)</u>

CENTRO DE COMPUTO NOVA

*CALCULO DE LA PROVISION DE PASIVOS POR ENDEUDAMIENTO EN MONEDA EXTRANJERA
ORIGINADA POR DIFERENCIAS DE TIPOS DE CAMBIO VS. PARIDAD TECNICA*

DIVISA	POSICION MONETARIA CORTA	DIF. DE PARIDAD	RESERVA DE PASIVO AL CIERRE	RESERVA DE PASIVO INICIAL	EFFECTO EN EL PERIODO
MARCO ALEMAN	22	6.02	132.44	- 0 -	<u>132.44</u>

132

CENTRO DE COMPUTO NOVA

DETERMINACION DE LA POSICION MONETARIA (PARTIDAS EN M.N.) AL 31 DE ENERO DE 1983

PERIODO	SALDO AL INICIO DE C/PERIODO		POSICION MONETARIA	
	ACT. MONET	PASIVOS MONT. (-)	= DEL PERIODO	
ENERO		51,000.00	33,000	<u>18.000</u>
				<u>18.000</u>

NOTA : El saldo inicial de los activos monetarios de 51,000 representa bancos y cuentas por cobrar, así como los pasivos monetarios que esta compuesta por las cuentas por pagar.

CENTRO DE COMPUTO NOVA

DETERMINACION DE LA POSICION MONETARIA Y RESULTADOS MONETARIOS VALORES PROMEDIO DEL PERIODO AL 31-ENERO-83

PERIODO	SALDOS INICIALES		POSICION MONETARIA LARGA (CORTA)	TASA DE INFLACION ENE-DIC	EFECTO EN EL PERIODO
	ACT. MONET	PAS. MONET			
ENERO	51,000	33,000	18,000	10,8700	1,957
SUMA			18,000		
POSICION MONET PROM			18,000		
EFECTO MONET (FAVORABLE) DESFAVORABLE					1,957
SUSCEPTIBLE DE INCORPORARSE A RESULTADOS					

NOTA : Si hubiera saldos iniciales en Moneda Extranjera entra tanto en M.N. como en Mex. expresados en pesos iniciales (M.N.)

El resultado X posición monetaria 1956 debe ser muy similar a la de corrección por reexpresión es similar X la actualización no se hace al 100% de los rubros.

En el tercer dato de adecuaciones ya marca que todo se debe actualizar.

CENTRO DE COMPUTO NOVA

*ACTUALIZACION AL CIERRE DEL CAPITAL CONTABLE AL 31 DE ENERO 83
(Excepto el Resultado del Ejercicio)*

FECHA DE TRANS	FECHA DE ORIGEN	DESCRIPCION	CIFRAS HISTORICAS	ACTUALIZ EJERC. ANT.	TOTAL
Enero 31/80		<u>CAPITAL SOCIAL</u>			
		APORTACION INICIAL	40,000	89,700	<u>129,700</u>
		SUMA	40,000	89,700	129,700
		<u>RESULT. EJERC. ANTERIORES</u>			
		UTIL. EJERCICIO 1980	3,000	5,514.90	8,515
		UTIL. EJERCICIO 1981	6,000	7,309.20	13,309
		UTIL EJERCICIO 1982	20,000	7,916	27,916
MAYO 1/81		TRASPASO RVA LEGAL 1980	(150)	(275.75)	(426)
MAYO 1/82		TRASPASO RVA LEGAL 1981	(300)	(365.45)	(665)
JUNIO 1/82		RETIRO DE DIVIDENDOS 80	(2,000)	(3,676.60)	<u>(5,677)</u>
		SUMA	26,550	16,422	42,972
		<u>RESERVAS</u>			
		TRASPASO RVA LEGAL 80	150	275	426
		TRASPASO RVA LEGAL 81	300	365	<u>665</u>
		SUMA	450	641	1,091
	ENE 31/83	EXCESO O (INSUFICIENCIA) EN LA ACTUALIZACION DE CAPITAL			(34,734)
					139,029

ACTUALIZACION AL CIERRE DEL CAPITAL CONTABLE AL ENERO 31/83

FECHA DE TRANSAC.	FECHA DE ORIGEN	VALOR ACTUALIZ. DIC. 31/82	FACTOR AJUSTE	CIFRAS ACTUALIZ. ENE 31/83	CORREV. POR REEXP.	AJUSTE
	CAPITAL SOCIAL					
ENE 31/80	APORTACION INICIAL	129,700	1.1088	143,811	14,111	
	SUMA	129,700		143,811	14,111	
	RESULTADOS EJERCICIO					
	UTIL EJERC. 1980	8,515	1.1088	9,441	926	
	UTIL EJERC. 1981	13,309	1.1088	14,757	1,448	
	UTIL EJERC. 1982	27,916	1.1088	30,953	3,037	
MAYO 1/81	TRASPASO RUA LEGAL 1989	(426)	1.1088	(472)	(46)	
MAYO 1/82	TRASPASO RUA LEGA 1981	(665)	1.1088	(738)	(72)	
JUN 1/82	RETIRO DE DIVIDENDOS 1980	(5,677)	1.1088	(6,295)	(618)	
	SUMA	42,972		47,646	4,675	
	RESERVAS					
MAYO 1/81	TRASPASO RVA LEGAL 80	426	1.1088	472	46	
MAYO 1/82	TRASPASO RUA LEGAL 81	665	1.1088	737	72	
		1,091		1,209	118	
ENE 21/83	EXCESO O (INSUFICIENCIA) EN LA ACT. DEL CAP. SOC.	(34,734)	1.1088	(38,513)	(3,779)	
	TOTAL	139,029		154,153	15,125	

CENTRO DE COMPUTO NOVA

*ACTUALIZACION DEL RESULTADO DEL EJERCICIO EXCLUYENDO PROVISION P/PERDIDAS
CAMBIARIAS Y RESULT. MONETARIOS AL 31-ENER-83*

RESULTADO NETO HISTORICO (Al cierre, valor promedio)	(15,170)
INCREMENTO EN LA DEPRECIACION Cargada a : Gastos de operaciòn	363
INCREMENTO COSTO DE VENTAS (Sin ajuste inv. inicial)	2,071
RESULTADO NETO ACTUALIZADO Excluyendo, provisiòn para pèrdidas cambiarias y resultado monetario a valores promedio del ejerc.	(12,735)
ACTUALIZACION AL CIERRE DEL RESULTADO NETO 12,735.10 X 1.0516	13,392
ACTUALIZACION DEL RESULTADO DEL PERIODO (Ajuste 70)	657

CENTRO DE COMPUTO NOVA

INTEGRACION DE LA ACTUALIZACION DEL SALDO DE LA CUENTA DE CORRECCION POR REEXPRESION "RESULTADO POR POSICION MONETARIA"

	MOVIMIENTOS	
	CARGO	ABONO
ALMACEN PRODUCTOS TERM	- 0 -	1.909
TERRENOS		3.527
EDIFICIOS		7.585
DESPREC. ACUM. EDIFICIO	1.287	
MAQUINARIA Y EQUIPO		155
DEP. MAQUINARIA Y EQUIPO	.62	
EQUIPO DE TRANSPORTE		691
DEP. EQUIPO TRANSPORTE	227	
MOBILIARIO Y EQUIPO OFNA		1.386
ACT. CAPITAL SOCIAL Y RVA. ACUM	15,125	
CORRECCION AL COSTO POR REEXP.		728
GASTOS DE OPERACION		363
DEP. MOBILIARIO Y EQ. OFICINA	256	
ACT. AL RESULT.	657	
	SUMA DE MOV.	16.344
	17.553	
RESULT. MONETARIO FAVORABLE (DESFAVORABLE) DEL EJERCICIO	1.212	
RESULTADO MONETARIO DESFAVORABLE DEL EJERCICIO		(1.212)
MENOS :		
RESULTADO MONETARIO A VALOR PROMEDIO OPERACIONAL		(1.212)
RESULTADO MONETARIO PATRIMONIAL		<u>0.00</u>

CENTRO DE COMPUTO NOVA

NOTA AL RESULTADO POR POSICION MONETARIA

NOTA : Si los 212 fuèron mayores al efecto monetario (1957) de la dif. se va a rest. y el excedente al patrimonio (Balance General) como Result. monetario patrimonial.

Si los 1212 son menores al efecto monetario (1957) seràn el total los 1212 a result con :

Cgo. Corto Integral de financiamiento

Abono Correcciòn X reexpresiòn

CENTRO DE COMPUTO NOVA
 DETERMINACION DEL RESULTADO INICIAL POR ACTUALIZACION DE CIFRAS

AL 31 DE ENERO DE 1982

DESCRIPCION	COSTO ACTUALIZADO	COSTO ORIGINAL (HISTORICO)	CORRECCION POR REEXPRESION
ALMACEN DE PROD. TERMINADO	15,000	16,345	1,345
TERRENOS	10,000	32,425	22,425
EDIFICIOS	21,500	69,714	48,214
DEPREC. ACUM. EDIFICIOS	3,450	11,187	(7,762)
EQUIPO DE TRANSPORTE DEPREC	1,000	2,421	(1,421)
MOBILIARIO Y EQUIPO DE OFICINA	5,000	12,742	7,742
DEP. ACUM. EQUIPO DE OFICINA	1,050	2,906	(1,856)
EQUIPO DE TRANSPORTE	3,000	6,342	3,342
CAPITAL SOCIAL	40,000	129,700	(89,700)
RESERVAS	450	1,091	(641)
RESULTADO EJERC. ANT.	26,550	42,972	(16,422)
			(34,734)

CENTRO DE COMPUTO NOVA

FECHA: 31 ENERO 1983

DESCRIPCION	VALOR ORIGINAL	CORREC. POR REEXP. ACUMULADA	VALOR ACTUALIZADO AL 31/01/83
CAPITAL SOCIAL	\$ 40,000.	\$ 103,811.36	\$143,811.36
RESULTADO DE EJ. ANTERIOR	26,550	21,097.68	47,647.68
RESERVAS	450.	759.93	1,209.93
RESULTADO DEL EJERCICIO	11,697.97	656.87	12,354.84
EXCESO O (INSUF) EN LA ACT. DEL CAPITAL	(34,709.47)	(3,776.39)	(38,485.86)
TOTALES	\$ 43,988.50	\$122,549.45	\$166,537.95

CENTRO DE COMPUTO NOVA
 DETERMINACION DE LOS FACTORES DE AJUSTE

AJUSTE	FECHA INFC	MESES PARA INDICE	INPC	=	FACTOR DE AJUSTE
1	<u>AL CIERRE DE PERIODO</u> <u>Promedio Mes de Compra</u>	<u>DIC'82</u>	<u>423.8067</u>	=	<u>423.8067</u> = 1.1340
2	AL CIERRE PERIODO	(FIN OCT+FIN NOV):2 <u>DIC'82</u>	(364.4863+382.9169):2 <u>423.8067</u>	=	<u>423.8067</u> = 1.0507
		(FIN NOV - FIN DIC):2	(382.9169+423.8067):2	=	403.3618
3 4 5 Y 6	<u>AL CIERRE DEL PERIODO</u> <u>PROM MES COMPRA</u>	<u>DIC'82</u> FIN DIC '79 +F.ENE'80):2	<u>423.8067</u> (127.6+133.8):2	=	<u>423.8067</u> = 3.2425 130.7
7		<u>DIC'82</u> (FIN DIC'80 + F.ENE 81):2	<u>423.8067</u> (165.6+171.0):2	=	<u>423.8067</u> = 2.5181 168.3
8		<u>DIC'82</u> (F. JUN.82+F. JUL'82):2	<u>423.8067</u> (281.3+295.8):2	=	<u>423.8067</u> = 1.4687 288.55
9		<u>DIC'82</u> (F. DIC.79+F.ENE'80):2	<u>423.8067</u> (127.6+133.8):2	=	<u>423.8067</u> = 3.2425 130.7
10		<u>DIC'82</u> (F. JUN.81+F. JUL.82):2	<u>423.8067</u> (188.3+191.6):2	=	<u>423.8067</u> = 2.2311 189.95
11		<u>DIC'82</u> (F. DIC.81+F.ENE.82):2	<u>423.8067</u> (213.1+223.7):2	=	<u>423.8067</u> = 1.9405 218.4

DIC.82
 F. DIC.79

CENTRO DE COMPUTO DMF

DETERMINACION DE LOS FACTORES DE AJUSTE

NUM AJUSTE	FECHA INPC	MESES PARA INDICE	INPC	FORMULA	FACTOR DE AJUSTE
21,24 26 Y 27	<u>AL CIERRE PERIODO</u> PRON.AÑO EN QUE SE GEN.	<u>DIC '82</u> (F.ENE+F.FEB.'80)/12	423.8067	423.8067	2.8383
22,25 Y 28		<u>DIC. '82</u> (PROMEDIO '81)	423.8067	423.8067	2.2182
23		<u>DIC. '82</u> (PROMEDIO '82)	423.8067	423.8067	1.3958

CENTRO DE COMPUTO DMF

DETERMINACION DE LOS FACTORES DE AJUSTE

AL 31-ENERO-1983

NUM AJUSTE	FECHA INPC	MESES PARA INDICE	INPC	FORMULA	FACTOR DE AJUSTE
30 AL 32	<u>AL CIERRE PERIODO</u>	<u>ENERO 83</u>	<u>469.90</u>	<u>469.90</u>	1.1088
34 AL 39	<u>MES ULTIMO AJUSTE</u>	<u>DIC.82</u>	<u>423.80</u>	<u>423.80</u>	
33	<u>AL CIERRE PERIODO</u> <u>PROM MES ADQ.</u>	<u>ENE.83</u> (F.DIC.82+F.ENE.83)/2	<u>469.90</u> (423.80+469.90)/2	<u>469.90</u> 446.85	1.0516
CEDULA 7	<u>PROM.CIERRE</u> <u>MES ULTIMO ACTUALIZ.</u>	<u>(F.ENE83+F.DIC.82)/2</u> <u>DIC.82</u>	<u>(469.90+423.80)/2</u> 423.80	<u>446.85</u> 423.8	1.0544
	<u>CIERRE PERIODO</u> <u>PROM MES.COMPRA</u>	<u>ENE.83</u> (F.ACT.82+F.NOV.82)/2	<u>469.90</u> (382.90+364.5)/2	<u>469.90</u> 373.70	1.2574
CEDULA 9		<u>ENE.83</u> (F.NOV.82+F.DIC.82)/2	<u>469.90</u> (382.90+423.80)/2	<u>469.90</u> 403.35	1.1650
		<u>ENE.1983</u> (F.DIC.82+F.ENE.83)/2	<u>469.90</u> (423.8+469.9)/2	<u>469.90</u> 446.85	1.0516
CEDULA 16	<u>FINAL DEL PERIODO</u> <u>FINAL DEL MES ANT.</u>	<u>F.ENE.83</u> <u>F.DIC.82</u>			
CED.7	<u>FINAL DEL PERIODO</u> <u>F.ULTIMO ACTUALIZAD.</u>	<u>F.ENE.83</u> <u>F.DIC.82</u>	<u>469.90</u> 423.80	<u>469.90</u> 423.80	1.1088
CED.18	<u>CIERRE DEL PERIODO</u> <u>PROM ULTIMO MES</u>	<u>ENERO 1983</u> <u>PROM. ENE.83</u>	<u>469.90</u> (F.DIC.82+F.ENE.83)/2	<u>469.90</u> (423.8+469.9)/2	1.0516

CENTRO DE COMPUTO NOVA

Poliza de Diario numero 000001 correspondiente al 31 de Enero de 1983

Cuenta	Descripcion	Tipo	Parcial	Cargos	Abonos
1123	<u>BANCOS</u>				
1123.1	BANCOS MONEDA NACIONAL		10,000.00	42,340.00	
1123.2	BANCOS DIVERSOS DOLARES				
1123.2.1	BANCOS DIVERSOS		300.00		
1132.2.2	CUENTA COMP. BANCO DOLARES.		29,700.00		
1123.3	BANCOS DIVERSOS MARCOS				
1123.3.1	BANCOS DIVERSOS		30.00		
1123.3.2	CUENTA COMP. BANCO MARCOS.		2,310.00		
1141	<u>CUENTAS POR CDB. A CLIENTES</u>				
1141.1	CLIENTES MONEDA NACIONAL.		15,500.00	42,489.00	
1141.2	CLIENTES DOLARES				
1141.2.1	CLIENTES DIVERSOS DOLARES		250.00		
1141.2.2	CUENTA COMP. CLIENTES DOLARES		24,750.00		
1141.3	CLIENTES MARCOS ALEMANES				
1141.3.1	CLIENTES DIVERSOS MARCOS.		51.00		
1141.3.2	CUENTA COMP. CLIENTES MARCOS.		1,938.00		
4020	<u>COMPRAS</u>				
4020.1	COMPRAS DIVERSAS		16,635.00	16,635.00	
4030	<u>GASTOS DE OPERACION</u>				
4030.1	GASTOS DIVERSOS		3,000.00	3,000.00	
2020	<u>CREDITOS BANCARIOS</u>				
2020.2	CREDITOS BANCARIOS DOLARES				15,897.00
2020.2.1	CREDITOS BANCARIOS DIVERSOS		150.00		
2020.2.2	CUENTA COMP. CRED. BANC. DLLS.		14,850.00		
2030.3	CREDITOS BANCARIOS MARCOS				
2030.3.1	CREDITOS BANCARIOS DIVERSOS		23.00		
2030.3.2	CUENTA COMP. CRED. BANC.MARCOS		874.00		
2070	<u>PROVEDORES</u>				
2070.1	PROVEDORES MONEDA NACIONAL		45,447.00		61,567.00
2070.2	PROVEDORES DOLARES				
2070.2.1	PROVEDORES DIVERSOS DOLARES		130.00		
2070.2.2	CUENTA COMP. PROVEDORES DLLS.		12,870.00		
2073.3	PROVEDORES MARCOS				
2073.3.1	PROVEDORES DIVERSOS MARCOS		80.00		

CENTRO DE COMPUTO NOVA

Poliza de Diario numero 000001 correspondiente al 31 de Enero de 1983

Cuenta	Descripcion	Tipo	Parcial	Cargos	Abonos
2070.3.2	CUENTA COMP. PROV. MARCOS		3,040.00		
4000	<u>VENTAS</u>				27,000.00
4000.1	VENTAS		27,000.00		
	MOVIMIENTOS ENE/83				
				\$104,464.00	\$104,464.00

Poliza de Diario numero 000002 correspondiente al 31 de Enero de 1983

Cuenta	Descripcion	Tipo	Parcial	Cargos	Abonos
4040	<u>COSTO DE LO VENDIDO</u>			15,000.00	
4040.1	COSTO DE LO VENDIDO TRASPASO UNV. INICIAL HIST.		15,000.00		
1151	<u>ALMACEN DE PROD. TERMINADOS</u>				15,000.00
1151.1	COSTO-ALMACEN PROD. TERMINADOS TRASPASO AL COSTO DE LO VEND.		15,000.00		
				15,000.00	15,000.00

Poliza de Diario numero 000003 correspondiente al 31 de Enero de 1983

Cuenta	Descripcion	Tipo	Parcial	Cargos	Abonos
1151	<u>ALMACEN DE PROD. TERMINADOS</u>			23,000.00	
1151.1	COSTO-ALMACEN PROD. TERMINADOS TRASPASO A COSTO DE LO VEND.		23,000.00		
4040	<u>COSTO DE LO VENDIDO</u>				23,000.00
4040.1	COSTO DE LO VENDIDO TRASPASO DE INV. FINAL HIST.		23,000.00		
				\$23,000.00	\$23,000.00

Poliza de Diario numero 000004 correspondiente al 31 de Enero de 1983

Cuenta	Descripcion	Tipo	Parcial	Cargos	Abonos
1305	<u>MAQUINARIA Y EQ. INDUSTRIAL</u>			3,000.00	
1305.1	TRACTOR CATERPILLAR D-4		3,000.00		
1123	<u>BANCOS</u>				3,000.00
1123.1	BANCOS MONEDA NACIONAL		3,000.00		
	COMPRA MAQ. Y EQ. IND.				
				\$3,000.00	\$3,000.00

CENTRO DE COMPUTO NOVA

Poliza de Diario numero 000005 correspondiente al 31 de Enero de 1983

Cuenta	Descripcion	Tipo	Parcial	Cargos	Abonos
4030	<u>GASTOS DE OPERACION</u>			200.00	
4030.1	GASTOS DIVERSOS		200.00		
1304	<u>RVA. DEP. ACUM. EDIFICIOS.</u>				95.83
1304.1	DEP. HISTORICA EDIFICIOS.		83.33		
1304.3	DEP. HISTORICA MEJORAS EDIF.		12.50		
1307	<u>RVA. DEP. ACUM. EQ. TRANSF.</u>				200.00
1307.1	DEP. HISTORICA EQUIPO "A"		8.33		
1307.3	DEP. HISTORICA EQ. "B"		16.87		
1307.5	DEP. HISTORICA EQ. "C"		25.00		
1309	<u>RVA. DEP. ACUM. MOB. Y EQ. OF.</u>				41.67
1309.1	DEP. HISTORICA EQUIPO "A"		16.67		
1309.3	DEP. HISTORICA EQ. "B"		12.50		
1309.5	DEP. HISTORICA EQ. "C"		12.50		
1310	<u>RVA. DEP. ACUM. MAQ. Y EQ. IND</u>				12.50
1310.1	DEP. HISTORICA MAQ. Y EQ. IND.		12.50		
	DEPRESIACION HIST. ENERO 83				
				200.00	200.00

Poliza de Diario numero 000006 correspondiente al 31 de Enero de 1983

Cuenta	Descripcion	Tipo	Parcial	Cargos	Abonos
1151	<u>ALMACEN DE PROD. TERNIONADOS</u>			1,345.00	
1151.2	ACTUALIZACION ALM.FROD. TERM. ACT. INICIAL INV.		1,345.00		
3600	<u>CORRECCION POR REEXPRESION</u>				1,345.00
3600.1	ACTUALIZACION AL 31-DIC-82 ACT. INICIAL INV.		1,345.00		
				\$1,345.00	\$1,345.00

Poliza de Diario numero 000007 correspondiente al 31 de Enero de 1983

Cuenta	Descripcion	Tipo	Parcial	Cargos	Abonos
1301	<u>TERRENOS</u>			22,425.00	
1301.2	ACTUALIZACION TERRENOS		22,425.00		
1302	<u>EDIFICIOS</u>			44,850.00	
1302.2	ACTUALIZACION EDIFICIOS		44,850.00		

CENTRO DE COMPUTO NOVA

Poliza de Diario numero 000007 correspondiente al 31 de Enero de 1983

Cuenta	Descripcion	Tipo	Parcial	Cargos	Abonos
1303	<u>MEJORAS EDIFICIO</u>				
1303.2	ACTUALIZACION MEJORAS EDIF.		3,363.75		3,363.75
1306	<u>EQUIPO DE TRANSPORTE</u>				
1306.2	ACTUALIZACION EQUIPO "A"		1,121.25	3,342.40	
1306.4	ACTUALIZACION EQUIPO "B"		1,519.10		
1306.6	ACTUALIZACION EQUIPO "C"		703.05		
1308	<u>MOBILIARIO Y EQUIPO DE OFICINA</u>				
1308.2	ACTUALIZACION EQUIPO "A"		4,485.00	7,742.40	
1308.4	ACT. EQUIPO "B"		1,846.65		
1308.6	ACT. EQUIPO "C"		1,410.75		
3600	<u>CORRECCION POR REEXPREION</u>				
3600.1	ACTUALIZACION AL 31-DIC-82		81,723.55		81,723.55
	ACTUALIZACION INICIAL DE PROPIEDADES Y EQUIPO			81,723.55	81,723.55

Poliza de Diario numero 000008 correspondiente al 31 de Enero de 1983

Cuenta	Descripcion	Tipo	Parcial	Cargos	Abonos
3600	<u>CORRECCION POR EXPRESION</u>				
3600.1	ACTUALIZACION AL 31-DIC-82		11,013.12	11,013.12	
1304	<u>RVA. DEP. ACUM. EDIFICIOS</u>				
1304.2	ACT. DEP. ACUM. EDIFICIOS.		6,727.50		7,736.62
1304.4	ACT. DEP. ACUM. MEJORAS EDIF.		1,009.12		
1307	<u>RVA. DEP. ACUM. EQ. TRANSP.</u>				
1307.2	ACTUALIZACION DEP. EQ. "A"		672.75		1,420.60
1307.4	ACTUALIZACION DEP. EQ. "B"		607.24		
1307.6	ACTUALIZACION DEP. EQ. "C"		140.61		
1309	<u>RVA. DEP. ACUM. MOB. Y EQ. OF.</u>				
1309.2	ACT. DEP. EQUIPO "A"		1,345.50		1,855.90
1309.4	ACT. DEP. EQUIPO "B"		369.33		
1309.6	ACT. DEP. EQUIPO "C"		141.07		
	ACT. INIC. DEP. ACUM.				
				11,013.12	11,013.12

CENTRO DE COMPUTO NOVA

Poliza de Diario numero 000009 correspondiente al 31 de Enero de 1983

Cuenta	Descripcion	Tipo	Parcial	Cargos	Abonos
3600	<u>CORRECCION POR REEXPRESION</u>				
3600.1	ACTUALIZACION AL 31-DIC-82		89,700.00	106,763.50	
	ACT. INIC. CAP. SOC.				
3600.1	ACTUALIZACION AL 31-DIC-82		12,422.29		
	ACT. INIC. RES. ANT.				
3600.1	ACTUALIZACION AL 31-DIC-82		641.21		
	ACT. INIC. RVA. LEB.				
3320	<u>ACT.DEL CAPITAL CONTABLE</u>				106,763.50
3320.1	ACT.DEL CAPITAL CONTABLE		106,763.50		
	ACT. INIC. CAP. CONT.				
				\$106,763.50	\$106,763.50

Poliza de Diario numero 000010 correspondiente al 31 de Enero de 1983

Cuenta	Descripcion	Tipo	Parcial	Cargos	Abonos
3700	<u>EXCESOS (INSUF.) ACT. CAP.CONT</u>				
3700.1	AL 31 DE DICIEMBRE DE 1982		34,734.00	33,374.00	
3600	<u>CORRECCION POR REEXPRESION</u>				34,734.00
3600.1	ACTUALIZACION AL 31-DIC-82		34,734.00		
	PERDIDA MON. AL 31-DIC-82				
				\$34,734.00	\$34,734.00

Poliza de Diario numero 000011 correspondiente al 31 de Enero de 1983

Cuenta	Descripcion	Tipo	Parcial	Cargos	Abonos
1301	<u>TERRENOS</u>				
1301.2	ACTUALIZACION TERRENOS		3,527.84	3,527.84	
1302	<u>EDIFICIOS</u>				
1302.2	ACTUALIZACION EDIFICIOS		7,055.68	7,055.68	
1303	<u>MEJORAS EDIFICIO</u>				
1303.2	ACTUALIZACION MEJORAS EDIF.		529.18	529.18	
1305	<u>MAQUINARIA Y EQ. INDUSTRIAL</u>				
1305.2	ACT. MAQ. Y EQUIPO IND.		154.80	154.80	
1306	<u>EQUIPO DE TRANSPORTE</u>				
1306.2	ACTUALIZACION EQUIPO "A"		176.39	690.05	
1306.4	ACTUALIZACION EQUIPO "B"		273.97		
1306.6	ACTUALIZACION EQUIPO "C"		239.69		

CENTRO DE COMPUTO NOVA

Poliza de Diario numero 000011 correspondiente al 31 de Enero de 1983

Cuenta	Descripcion	Tipo	Parcial	Cargos	Abonos
1308	<u>MOBILIARIO Y EQUIPO DE OFICINA</u>				
1308.2	ACTUALIZACION EQUIPO "A"		705.57	1,386.37	
	ACT. AL 31-ENE-83				
1308.4	ACT. EQUIPO "B"		364.11		
1308.6	ACT. EQUIPO "C"		316.69		
3600	<u>CORRECCION POR REEXPRESSION</u>				13,343.92
3600.2	ACTUALIZACION AL 31-ENE-83		13,343.92		
	ACT. PROP. 31-ENE-83				
				\$13,434.92	\$13,434.92

Poliza de Diario numero 000012 correspondiente al 31 de Enero de 1983

Cuenta	Descripcion	Tipo	Parcial	Cargos	Abonos
3600	<u>CORRECCION POR REEXPRESSION</u>			1,769.73	
3600.2	ACTUALIZACION AL 31-ENE-83		1,769.73		
1304	<u>RVA. DEP. ACUM. EDIFICIOS.</u>				1,286.64
1304.2	ACT. DEP. ACUM. EDIFICIOS		1,118.82		
1304.4	ACT. DEP. ACUM. MEJORAS EDIF.		167.82		
1307	<u>RVA. DEP. ACUM. EQ. TRANSP.</u>				227.13
1307.2	ACTUALIZACION DEP. EQ. "A"		111.88		
1307.4	ACTUALIZACION DEP. EQ. "B"		115.25		
1309	<u>RVA. DEP. ACUM. MOB. Y EQ. OF.</u>				255.84
1309.2	ACT. DEP. EQUIPO "A"		223.76		
1309.4	ACT. DEP. EQUIPO "C"		32.08		
1310	<u>RVA. DEP. ACUM. MAQ. Y EQ. IND</u>				0.12
1310.2	ACT. DEP. MAQ. Y EQ. IND.		0.12		
	ACT. DEP. ACUM. A ENE				
				\$1,770.00	\$1,770.00

Poliza de Diario numero 000013 correspondiente al 31 de Enero de 1983

Cuenta	Descripcion	Tipo	Parcial	Cargos	Abonos
4030	<u>GASTOS DE OPERACION</u>			363.32	
4030.1	GASTOS DIVERSOS		363.32		

CENTRO DE COMPUTO NOVA

Poliza de Diario numero 000014 correspondiente al 31 de Enero de 1983

Cuenta	Descripcion	Tipo	Parcial	Cargos	Abonos
3600	<u>CORRECCION POR EXPRESION</u>				
3600.2	ACTUALIZACION AL 31-ENE-83		363.32		363.32
	DEP. MENS. ACT. ENE 83				
				\$363.32	\$363.32

Poliza de Diario numero 000014 correspondiente al 31 de Enero de 1983

Cuenta	Descripcion	Tipo	Parcial	Cargos	Abonos
1151	<u>ALMACEN DE PROD. TERMINADOS</u>				
1151.2	ACTUALIZACION ALM. PROD. TERM. ACT. INV. FINAL ENE-83		1,908.60	1,908.60	
4040	<u>COSTO DE LO VENDIDO</u>				
4040.2	ACTUALIZACION COSTO DE LO VEND ACT. COST. VEND. ENE-83		727.97	727.97	
3600	<u>CORRECCION POR REEXPRESION</u>				
3600.2	ACTUALIZACION AL 31-ENE-83		1,908.60		2,636.57
	ACT. INV. FINAL ENE-83				
3600.2	ACTUALIZACION AL 31-ENE-83		727.97		
	ACT. COSTO VEND. ENE-83				
				\$2,636.57	\$2,636.57

Poliza de Diario numero 000015 correspondiente al 31 de Enero de 1983

Cuenta	Descripcion	Tipo	Parcial	Cargos	Abonos
4050	<u>COSTO INTEGRAL DE FINANC.</u>				
4050.1	PROVISION PARA FLUCT. CAMB.		132.44	132.44	
2080	<u>RESERVA P/FLUCT. CAMBIARIAS</u>				
2080.1	RESERVA P/FLUCT. CAMBIARIAS		132.44		132.44
	CREACION RVA. FLUCT. CAMB				
				\$132.44	\$132.44

Poliza de Diario numero 000016 correspondiente al 31 de Enero de 1983

Cuenta	Descripcion	Tipo	Parcial	Cargos	Abonos
3600	<u>CORRECCION POR REEXPRESION</u>				
3600.2	ACTUALIZACION CAP. SOC. AL 31-ENE-83		14,111.00	18,904.00	
3600.2	ACTUALIZACION RE. EJE. A. AL 31-ENE-83		118.00		
3320	<u>ACT. DEL CAPITAL CONTABLE</u>				15,125.00

3320.1

ACT.DEL CAPITAL CONTABLE

15,125.00

CENTRO DE COMPUTO NOVA

Poliza de Diario numero 000016 correspondiente al 31 de Enero de 1983

Cuenta	Descripcion	Tipo	Parcial	Cargos	Abonos
3600	<u>CORRECCION POR REEXPRESION</u>				
3600.2	ACTUALIZACION EXE. C. C. AL 31-ENE-83		3,779.00		3,779.00
				\$18,904.00	\$18,904.00

Poliza de Diario numero 000017 correspondiente al 31 de Enero de 1983

Cuenta	Descripcion	Tipo	Parcial	Cargos	Abonos
3600	<u>CORRECCION POR REEXPRESION</u>				
3600.2	ACTUALIZACION AL 31-ENE-83		656.87	656.87	
3320	<u>ACT.DEL CAPITAL CONTABLE</u>				
3320.1	ACT.DEL CAPITAL CONTABLE ACT. RES.EJE. ENE-83		656.87		656.87
				\$656.87	\$656.87

Poliza de Diario numero 000018 correspondiente al 31 de Enero de 1983

Cuenta	Descripcion	Tipo	Parcial	Cargos	Abonos
4050	<u>COSTO INTEGRAL DE FINANC.</u>				
4050.2	RESULTADO MONETARIO VAL. PROM.		1,211.87	1,211.87	
3600	<u>CORRECCION POR REEXPRESION</u>				
3600.2	ACTUALIZACION AL 31-ENE-83 PERD. MON. AL 31 DE ENE 83.		1,211.87		1,211.87
				\$1,211.87	\$1,211.87

Poliza de Diario numero 000019 correspondiente al 31 de Enero de 1983

Cuenta	Descripcion	Tipo	Parcial	Cargos	Abonos
4040	<u>COSTO DE LO VENDIDO</u>				
4040.2	ACTUALIZACION COSTO DE LO VEND		1,343.60	1,343.60	
1151	<u>ALMACEN DE PROD.TERMINADOS</u>				
1151.2	ACTUALIZACION ALM.PROD. TERM. TRASP.ACT. INV. INIC.		1,343.60		1,343.60
				\$1,343.60	\$1,343.60

CENTRO DE COMPUTO NOVA

Poliza de Diario numero 000020 correspondiente al 31 de Enero de 1983

Cuenta	Descripcion	Tipo	Parcial	Cargos	Abonos
1307	<u>RVA. DEP. ACUM. EQ. TRANSP.</u>			201.80	
1307.6	ACT. DEP. EQUIPO "C"		201.80		
1309	<u>RVA. DEP. ACUM. MOB. Y EQ. OF.</u>			110.37	
1309.4	ACT. DEP. EQUIPO "B"		110.37		
4030	<u>GASTOS DE OPERACION</u>			312.17	
4030.1	GASTOS DIVERSOS		201.80		
2030.1	GASTOS DIVERSOS		110.37		
	AJUSTE POR CORREC. EJE.				
				312.17	312.17

Poliza de Diario numero 00003A correspondiente al 31 de Enero de 1983

Cuenta	Descripcion	Tipo	Parcial	Cargos	Abonos
4040	<u>COSTO DE LO VENDIDO</u>			16,635.00	
4040.1	COSTO DE LO VENDIDO		16,635.00		
	TRASP. DE COMPRAS COSTO DE V.				
4020	<u>COMPRAS</u>				16,635.00
4020.1	COMPRAS DIVERSAS		16,635.00		
	TRASPASO A COSTO DE LO VEND.				
				16,635.00	16,635.00

CENTRO DE COMPUTO NOVA

Balanza Analitica al 31 de Enero 1983

Cuenta	Descripcion	SALDO ANTERIOR	MOVIMIENTOS DEL MES		SALDO ACTUAL
			Cargos	Abonos	
1123	<u>BANCOS</u>	6,000.00	10,000.00	3,000.00	13,000.00
1123.1	BANCOS MONEDA NACIONAL				
1123.2	BANCOS DIVERSOS DOLARES				
1123.2.1	BANCOS DIVERSOS	0.00	300.00	0.00	300.00
1123.2.2	CUENTA SOMP. BANCOS DOLARES.	0.00	29,700.00	0.00	29,700.00
		0.00	30,000.00	0.00	30,000.00
1123.3	BANCOS DIVERSOS MARCOS.				
1123.3.1	BANCOS DIVERSOS	0.00	30.00	0.00	30.00
1123.3.2	BANCOS COMP. BANCOS MARCOS.	0.00	2,310.00	0.00	2,310.00
		0.00	2,340.00	0.00	2,340.00
	Total: BANCOS	6,000.00	42,340.00	3,000.00	45,340.00
1141	<u>CUENTAS POR COB.A CLIENTES</u>				
1141.1	CLIENTES MONEDA NACIONAL	45,000.00	15,500.00	0.00	60,500.00
1141.2	CLIENTES DOLARES				
1141.2.1	CLIENTES DIVERSOS DOLARES	0.00	250.00	0.00	250.00
1141.2.2	CUENTA COMP. CLIENTES DOLARES	0.00	24,750.00	0.00	24,750.00
		0.00	25,000.00	0.00	25,000.00
1141.3	CLIENTES MARCOS ALEMANES				
1141.3.1	CLIENTES DIVERSOS MARCOS.	0.00	51.00	0.00	51.00
1141.3.2	CUENTA COMP. CLIENTES MARCOS.	0.00	1,938.00	0.00	1,938.00
		0.00	1,989.00	0.00	1,989.00
	Total: CUENTA POR COB.A CLIENTES	45,000.00	42,489.00	0.00	87,489.00
1151	<u>ALMACEN DE PROD.TERMINADOS</u>				
1151.1	COSTO-ALMACEN PROD.TERMINADOS	15,000.00	23,000.00	15,000.00	23,000.00
1151.2	ACTUALIZACION ALM.PROD. TERM.	0.00	3,252.20	1,345.00	1,907.20
	Total: ALMACEN DE PROD.TERMINADOS	15,000.00	26,252.20	16,345.00	24,907.20
1301	<u>TERRENOS</u>				
1301.1	COSTO-TERRENO	10,000.00	0.00	0.00	10,000.00
1302.2	ACTUALIZACION TERRENOS	0.00	25,952.84	0.00	25,952.84
	Total: TERRENOS	10,000.00	25,952.84	0.00	35,952.84
1302	<u>EDIFICIOS</u>				
1302.1	COSTO-EDIFICIOS	20,000.00	0.00	0.00	20,000.00
1302.2	ACTUALIZACION EDIFICIOS	0.00	51,905.68	0.00	51,905.68
	Total: EDIFICIOS	20,000.00	51,905.68	0.00	71,905.68
1303	<u>MEJORAS EDIFICIO</u>				
1303.1	COSTOS MEJORAS EDIFICIO	1,500.00	0.00	0.00	1,500.00

CENTRO DE COMPUTO NOVA

Balanza Analitica al 31 de Enero 1983

Cuenta	Descripcion	SALDO ANTERIOR	MOVIMIENTOS DEL MES		SALDO ACTUAL
			Cargos	Abonos	
1303.2	ACTUALIZACION MEJORAS DIF.	0.00	3,892.93	0.00	3,892.93
	Total: MEJORAS EDIFICIO	1,500.00	3,892.93	0.00	5,392.93
1304	<u>RVA. DEP. ACUM. EDIFICIOS.</u>				
1304.1	DEP. HISTORICA EDIFICIOS	3,000.00	0.00	83.33	3,083.33
1304.2	ACT. DEP. ACUM. EDIFICIOS	0.00	0.00	7,846.32	7,846.32
1304.3	DEP. HISTORICA MEJORAS EDIF.	450.00	0.00	12.50	462.50
1304.4	ACT. DEP. ACUM. MEJORAS EDIF.	0.00	0.00	1,176.94	1,176.94
	Total: RVA. DEP. ACUM. EDIFICIOS	3,450.00	0.00	9,119.09	12,569.09
1305	<u>MAQUINARIA Y EQ. INDUSTRIAL</u>				
1305.1	TRACTOR CATERPILLAR D-4	0.00	3,000.00	0.00	3,000.00
1305.2	ACT. MAQ. Y EQUIPO IND.	0.00	154.80	0.00	154.80
	Total: MAQUINARIA Y EQ. INDUSTRIAL	0.00	3,154.80	0.00	3,154.80
1306	<u>EQUIPO DE TRANSPORTE</u>				
1306.1	COSTO EQUIPO "A"	500.00	0.00	0.00	500.00
1306.2	ACTUALIZACION EQUIPO "A"	0.00	1,297.64	0.00	1,297.64
1306.3	COSTO EQUIPO "B"	1,000.00	0.00	0.00	1,000.00
1306.4	ACTUALIZACION EQUIPO "B"	0.00	1,792.07	0.00	1,792.07
1306.5	COSTO EQUIPO "C"	1,500.00	0.00	0.00	1,500.00
1306.6	ACTUALIZACION EQUIPO "C"	0.00	924.74	0.00	942.74
	Total: EQUIPO DE TRANSPORTE	3,000.00	4,023.45	0.00	7,032.45
1307	<u>RVA. DEP. ACUM. EQ. TRANSP.</u>				
1307.1	DEP. HISTORICA EQUIPO "A"	300.00	0.00	8.33	308.33
1307.2	ACTUALIZACION DEP. EQ. "A"	0.00	0.00	784.63	784.63
1307.3	DEP. HISTORICA EQUIPO "B"	400.00	0.00	16.67	416.67
1307.4	ACT. DEP. EQUIPO "B"	0.00	0.00	722.49	722.49
1307.5	DEP. HISTORICA EQ. "B"	300.00	0.00	25.00	325.00
1307.6	ACT. DEP. EQUIPO "C"	0.00	201.80	140.61	(61.19)
	Total: RVA. DEP. ACUM. EQ. TRANSP.	1,000.00	201.80	1,697.73	2,495.93
1308	<u>MOBILIARIO Y EQUIPO DE OFICINA</u>				
1308.1	COSTO EQUIPO "A"	2,000.00	0.00	0.00	2,000.00
1308.2	ACTUALIZACION EQUIPO "A"	0.00	5,190.57	0.00	5,190.57
1308.3	COSTO EQUIPO "B"	1,500.00	0.00	0.00	1,500.00
1308.4	ACT. EQUIPO "B"	0.00	2,210.76	0.00	2,210.76
1308.5	COSTO EQUIPO "C"	1,500.00	0.00	0.00	1,500.00
1308.6	ACT. EQUIPO "C"	0.00	1,727.44	0.00	1,727.44
	Total: MOBILIARIO Y EQUIPO DE OFICINA	5,000.00	9,128.77	0.00	14,128.77
1309	<u>RVA. DEP. ACUM. MOB. Y EQ. OF.</u>				
1309.1	DEP. HISTORICA EQUIPO "A"	600.00	0.00	16.67	616.67
1309.2	ACT. DEP. EQUIPO "A"	0.00	0.00	1,569.26	1,569.26

CENTRO DE COMPUTO NOVA

Balanza Analitica al 31 de Enero 1983

Cuenta	Descripcion	SALDO ANTERIOR	MOVIMIENTOS DEL MES		SALDO ACTUAL
			Cargos	Abonos	
1309.3	DEP. HISTORICA EQ. "B"	300.00	0.00	12.50	312.50
1309.4	ACT. DEP. EQUIPO "B"	0.00	110.37	369.33	258.96
1309.5	DEP. HISTORICA EQ. "C"	150.00	0.00	12.50	162.50
1309.6	ACT. DEP. EQUIPO "C"	0.00	0.00	173.15	173.15
Total: RVA. DEP. ACUM. MOB. Y EQ. OF.		1,050.00	110.37	2,153.41	3,093.04
1310	<u>RVA. DEP. ACUM. MAQ. Y EQ. IND</u>				
1310.1	DEP. HISTORICA MAQ. Y EQ. IND.	0.00	0.00	12.50	12.50
1310.2	ACT. DEP. MAQ. Y EQ. IND.	0.00	0.00	0.12	0.12
Total: RVA. DEP. ACUM. MAQ. Y EQ. IND		0.00	0.00	12.62	12.62
2020	<u>CREDITOS BANCARIOS</u>				
2020.1	CREDITOS BANCARIOS M.N.	12,000.00	0.00	0.00	12,000.00
2020.2	CREDITOS BANCARIOS DOLARES				
2020.2.1	CREDITOS BANCARIOS DIVERSOS	0.00	0.00	150.00	150.00
2020.2.2	CUENTA COMP. CRED. BANC. DLLS.	0.00	0.00	14,850.00	14,850.00
2030.3	CREDITOS BANCARIOS MARCOS				
2030.3.1	CREDITOS BANCARIOS DIVERSOS	0.00	0.00	23.00	23.00
2030.3.2	CUENTA COMP. CRED. BANC. MARCOS	0.00	0.00	874.00	874.00
		0.00	0.00	897.00	897.00
Total: CREDITOS BANCARIOS		12,000.00	0.00	15,897.00	27,897.00
2050	<u>IMPUESTOS POR PAGAR</u>				
2050.1	IMPUESTOS POR PAGAR	8,000.00	0.00	0.00	8,000.00
Total: IMPUESTOS POR PAGAR		8,000.00	0.00	0.00	8,000.00
2070	<u>PROVEEDORES</u>				
2070.1	PROVEEDORES MONEDA NACIONAL	13,000.00	0.00	45,447.00	58,447.00
2070.2	PROVEEDORES DOLARES				
2070.2.1	PROVEEDORES DIVERSOS DOLARES	0.00	0.00	130.00	130.00
2070.2.2	CUENTA COMP. PROVEEDORES DLLS.	0.00	0.00	12,870.00	12,870.00
		0.00	0.00	13,000.00	13,000.00
2070.3	PROVEEDORES MARCOS				
2070.3.1	PROVEEDORES DIVERSOS MARCOS	0.00	0.00	80.00	80.00
2070.3.2	CUENTA COMP. PROV. MARCOS	0.00	0.00	3,040.00	3,040.00
		0.00	0.00	3,120.00	3,120.00
Total: PROVEEDORES		13,000.00	0.00	61,567.00	74,567.00
2080	<u>RESERVA P/FLUCT. CAMBIARIAS</u>				
2080.1	RESERVA P/FLUCT. CAMBIARIAS	0.00	0.00	132.44	132.44
Total: RESERVA P/FLUCT. CAMBIARIAS		0.00	0.00	132.44	132.44

CENTRO DE COMPUTO NOVA

Balanza Analitica al 31 de Enero 1983

Cuenta	Descripcion	SALDO ANTERIOR	MOVIMIENTOS DEL MES		SALDO ACTUAL
			Cargos	Abonos	
3010	<u>CAPITAL SOCIAL</u>				
3010.1	CAPITAL SOCIAL	40,000.00	0.00	0.00	40,000.00
	Total: CAPITAL SOCIAL	40,000.00	0.00	0.00	40,000.00
3020	<u>RESERVA LEGAL</u>				
3020.1	RESERVA LEGAL	450.00	0.00	0.00	450.00
	Total: RESERVA LEGAL	450.00	0.00	0.00	450.00
3310	<u>RESULTADO DE EJ. ANTERIOR</u>				
3310.1	RESULTADO DE EJ. ANTERIOR	26,550.00	0.00	0.00	26,550.00
	Total: RESULTADO DE EJ. ANTERIOR	26,550.00	0.00	0.00	26,550.00
3320	<u>ACT.DEL CAPITAL CONTABLE</u>				
3320.1	ACT.DEL CAPITAL CONTABLE	0.00	0.00	122,549.45	122,549.45
	Total: ACT.DEL CAPITAL CONTABLE	0.00	0.00	122,549.45	122,549.45
3600	<u>CORRECCION POR REEXPRESION</u>				
3600.1	ACTUALIZACION AL 31-DIC-82	0.00	117,802.00	117,802.00	0.00
3600.2	ACTUALIZACION AL 31-ENE-83	0.00	21,332.07	21,332.07	0.00
	Total: CORRECCION POR REEXPRESION	0.00	139,134.07	139,134.07	0.00
3700	<u>EXCESOS (INSUF.)ACT. CAP.CONT.</u>				
3700.1	EXCESOS (INSUF.)ACT. CAP.CONT	0.00	34,734.00	0.00	34,734.00
	Total: EXCESOS (INSUF.)ACT. CAP.CONT	0.00	34,734.00	0.00	34,734.00
4000	<u>VENTAS</u>				
4000.1	VENTAS	0.00	0.00	27,000.00	27,000.00
	Total: VENTAS	0.00	0.00	27,000.00	27,000.00
4020	<u>COMPRAS</u>				
4020.1	COMPRAS DIVERSAS	0.00	16,635.00	16,635.00	0.00
	Total: COMPRAS	0.00	16,635.00	16,635.00	0.00
4030	<u>GASTOS DE OPERACION</u>				
4030.1	GASTOS DIVERSOS	0.00	3,563.32	312.17	3,251.15
	Total: GASTOS DE OPERACION	0.00	3,563.32	312.17	3,251.15
4040	<u>COSTO DE LO VENDIDO</u>				
4040.1	COSTO DE LO VENDIDO	0.00	31,635.00	23,000.00	8,635.00
4040.2	ACTUALIZACION COSTO DE LO VEND	0.00	2,071.57	0.00	2,071.57
	Total: COSTO DE LO VENDIDO	0.00	37,706.57	23,000.00	10,706.57

CENTRO DE COMPUTO NOVA

Balance General al 31 de Enero 1983

A C T I V O

Circulante:

BANCOS	45,340.00	16.36%
CUENTAS POR COB.A CLIENTES	87,513.53	31.57%
ALMACEN DE PROD.TERMINADOS	24,908.60	8.99%

157,762.13 56.92Fijo:

TERRENDOS	35,952.84	12.97%
EDIFICIOS	71,905.68	25.95%
MEJORAS EDIFICIO	5,392.93	1.95%
RVA. DEP. ACUM. EDIFICIOS.	(12,569.09)	-4.54%
MAQUINARIA Y EQ.INDUSTRIAL	3,154.80	1.14%
EQUIPO DE TRANSPORTE	7,032.45	2.54%
RVA. DEP. ACUM EQ. TRANSP.	(2,495.93)	-0.90%
MOBILIARIO Y EQUIPO DE OFICINA	14,128.77	5.10%
RVA. DEP. ACUM. MOB. Y EQ. OF.	(3,093.04)	-1.12%
RVA. DEP. ACUM. MAQ. Y EQ. IND	(12.62)	-0.00%

119,369.79 43.08%

S U M A D E L A C T I V O

277,158.92 100.00%

=====

=====

P A S I V O

Corto Plazo:

CREDITOS BANCARIOS	27,897.00	10.07%
IMPUESTOS POR PAGAR	8,000.00	2.89%
PROVEEDORES	74,567.00	26.91%
RESERVA P/FLUCT. CAMBIARIAS	132.44	0.05%

110,596.44 39.91%

S U M A D E L P A S I V O

110,596.44 39.91%

=====

=====

Capital:

CAPITAL SOCIAL	40,000.00	14.43%
RESERVA LEGAL	450.00	0.16%
RESULTADO DEL EJ. ANTERIOR	26,550.00	9.58%
ACT.DEL CAPITAL CONTABLE	122,549.45	44.22%
EXCESOS (INSUF.) ACT. CAP.CONT	(34,734.00)	-12.52%
RESULTADO DEL EJERCICIO	11,697.97	4.22%

S U M A D E L C A P I T A L

166,562.48 60.09%

=====

=====

S U M A D E L P A S I V O Y C A P I T A L

277,158.92 100.00%

=====

=====

CENTRO DE COMPUTO NOVA

Ingresos vs Egresos al 31 de Enero 1983

INGRESOS General al 31 de Enero 1983

Ingresos :		Del mes	Acumulado
4000	VENTAS	27,000.00	27,000.00
Total de Ingresos :		27,000.00	27,000.00
Egresos :			
4030	GASTOS DE OPERACION	3,215.15	3,215.15
4040	COSTO DE LO VENDIDO	10,706.57	10,706.57
4050	COSTO INTEGRAL DE FINANC.	1,344.31	1,344.31
Total de Egresos :		15,302.03	15,302.03
UTILIDAD O PERDIDA:		11,697.97	11,697.97

CENTRO DE COMPUTO NOVA
NOTAS A LOS ESTADOS FINANCIEROS AL 31 ENERO 1983

NOTA 1 .- GENERALIDADES DE LA COMPANIA

CENTRO DE COMPUTO NOVA SE CONSTITUYO EL 23 DE MAYO DE 1973, EN LA CIUDAD DE ENSENADA BAJA, SIENDO SU ACTIVIDAD LA COMPRA-VENTA DE EQUIPO DE COMPUTO.

NOTA 2 .- POLITICAS CONTABLES APLICADAS :

1.- EFECTOS DE LA INFLACION EN LA INFORMACION FINANCIERA :

LA EMPRESA SIGUE LA PRACTICA DE RECONOCER LOS EFECTOS DE LA INFLACION EN LA INFORMACION FINANCIERA UTILIZANDO EL METODO DE AJUSTES POR CAMBIOS EN EL NIVEL GENERAL DE PRECIOS, MEDIANTE EL USO DE FACTORES DERIVADOS DEL INDICE NACIONAL DE PRECIOS AL CONSUMIDOR, PUBLICADOS POR EL BANCO DE MEXICO.

LA SINTESIS DE LOS EFECTOS PRODUCIDOS CON EL MOTIVO DE LA ACTUALIZACION DE LOS ESTADOS FINANCIEROS FUE :

ESTADO DE POSICION FINANCIERA:

ACTUALI. ZACION

INVENTARIOS	24,908.60	8,565.00	16,345.00	15,000.00
ACTIVO FIJO NETO	119,396.79	14,686.36	104,710.43	34,000.00

ACTIVOS NO MONETARIOS:	144,305.39	23,251.36	121,055.00	49,000.00
	=====			
CAPITAL SOCIAL	143,811.36	14,111.36	129,700.00	40,000.00
UTILIDAD ACUMULADA	47,647.68	4,635.39	42,972.29	26,550.00
UTILIDAD DEL MES	12,354.84	656.87	11,697.97	----
EXCESO (O INSUF.) EN LA ACT. DEL CAPITAL CONTAB. ,	(38,485.86)	(3,776.39)	(34,734.00)	----
RESERVAS	1,209.93	118.72	1,091.21	450.00

CAPITAL CONTABLE	166,537.95	15,785.95	150,752.00	67,000.00
	=====			

CENTRO DE COMPUTO NOVA
NOTAS A LOS ESTADOS FINANCIEROS AL 31 ENERO 1983

ESTADO DE RESULTADO

RESULTADO ANTES DE AJUSTE POR ACTUALIZACION	\$ 15,477.07

ACTUALIZACION COSTO DE VENTA	(2,071.57)
ACTUALIZACION DE LA DEPRECIACION	(363.57)
COSTO INTEGRAL DE FINANCIAMIENTO	
PROV. PARA FLUCTUACIONES CAMBIARIAS	(132.44)
RESULT. MONETARIO A VALOR PROMEDIO	(1,211.87)

UTILIDAD NETA SEGUN EDO. DE RESULTADOS	\$ 11,697.97
	=====

NOTA 3: ALMACEN DE PRODUCTOS TERMINADOS Y COSTO DE LO VENDIDO.

INVENTARIO : (METODO DE EVALUACION PEPS)

SE ACTUALIZO EL COSTO DEL INVENTARIO FINAL Y EL COSTO DE LO VENDIDO, APLICANDO UN FACTOR DE AJUSTE DERIVADOS DE LOS I.N.P.C. INTEGRADO, QUEDANDO DE LA SIGUIENTE FORA:

	COSTO HISTORICO	IMPORTE ACT.
	-----	-----
INV. INICIAL	\$ 15,000	\$ 18,121.80
MAS :		
COMPRAS	16,635	17,493.37
	-----	-----
MENOS :		
INV. FINAL	23,000	24,908.60
	-----	-----
COSTO DE LO VENDIDO	\$ 8,635.-	\$ 10,706.57

CENTRO DE COMPUTO NOVA
NOTAS A LOS ESTADOS FINANCIEROS AL 31 ENERO 1983

NOTA 4: PROPIEDADES PLANTA Y EQUIPO Y SU DEPRECIACION ACUMULADA

LOS COSTOS DE ESTOS BIENES Y SU DEPRECIACION ACUMULADA AL 31 DE ENERO DE 1983 Y DICIEMBRE DE 1982.

	HISTORICO	DEP.	VALOR	EFFECTO	ACT. F.	ACT. F.
	1983	ACUM.	LIBROS	REEXP.	REVAL.	REVAL
	1983	1983	1983	1983	1983	1983
TERENO	10,000	--	10,000	25,952.84	35,952.84	32,425
EDIFIC.	21,500	3,450	18,050	46,679.52	64,729.52	58,527.13
MAQ. EQ.	3,000	--	3,000	142.18	3,142.18	---
EQ. TRA.	3,000	1,000	2,000	2,536.52	4,536.52	3,921.80
MOB. Y EQ. OFNA	5,000	600	4,400	6,635.73	11,035.73	9,836.50
	42,500	5,050	37,450	82,046.79	119,396.79	10,410.43

ACTUALIZACION DEL VALOR DEL ACTIVO FIJO :

EN 1983 Y 1982 SE ACTUALIZARON LAS CIFRAS DEL ACTIVO CON BASE A FACTORES DE AJUSTE, DERIVADOS DE LOS INDICES DE NAC. DE PRECIOS, EMITIDOS POR EL BANCO DE MEXICO.

CENTRO DE COMPUTO NOVA
 NOTAS A LOS ESTADOS FINANCIEROS AL 31 ENERO 1983

DEPRECIACION :

LA DEPRECIACION HISTORICA CARGADA A LOS RESULTADOS DEL PERIODO ASCENDIO A \$ 202. - Y LA DEPRECIACION ADICIONAL FUE 363.32 EN 1983.

NOTA 5 : CAPITAL SOCIAL Y ACTUALIZACION DEL CAPITAL CONTABLE

- A) EL CAPITAL SOCIAL ES DE 40,000, REPRESENTADO POR 1000 ACCIONES.
- B) EL RESULTADO DE LA REEXPRESION DEL CAPITAL CONTABLE POR 1983 SE DETERMINO COMO SIGUE:

ACTUALIZACION DEL CAPITAL CONTABLE

CAPITAL CONTABLE	\$ 139,029.03	\$ 69,000
AUMENTO EN LA ACT. DEL CAPITAL CONT.	15,125.08	106,763.50
	-----	-----
UTILIDAD DEL EJERCICIO ACT. DE CAPITAL CONTABLE	\$ 154,154.11	\$ 173,763.50
	=====	=====

CENTRO DE COMPUTO NOVA
NOTAS A LOS ESTADOS FINANCIEROS AL 31 ENERO 1983

- C) LA ACTUALIZACION DEL CAPITAL CONTABLE SE CALCULO APLICANDO LOS FACTORES DE CORRECCION QUE SE DERIVAN DEL INDICE NACIONAL DE PRECIOS AL CONSUMIDOR, AL CAPITAL SOCIAL, SEGUN ANTIGUEDAD PARA PRESENTAR LA INVERSION DE LOS ACCIONISTAS EN TERMINOS DE UN MISMO PODER ADQUISITIVO. EL MISMO PROCEDIMIENTO SE SIGUIO PARA ACTUALIZAR LAS RESERVAS DEL CAPITAL, UTILIDADES ACUMULADAS DE EJERCICIOS ANTERIORES, DIVIDENDOS PAGADOS Y EXCESO (O INSUFICIENCIA) EN LA ACTUALIZACION DEL CAPITAL CONTABLE DE 1982.

NOTA 6 : EFECTIVO

ESTA PARTIDA SE ENCUENTRA INTEGRADA DE LA SIGUIENTE MANERA:

	MONEDA EXT.	T. C.	MONEDA NAL.
BANCOS-M. N.			\$ 13,000
BANCOS-DOLARES	300	100	30,000
BANCOS-MARCOS ALEMANES	30	78	3,340
			\$ 45,340

NOTA 7 : LAS CUENTAS POR COBRAR

ESTA CUENTA SE ENCUENTRA INTEGRADA DE LA SIGUIENTE MANERA:

	MONEDA EXT.	T. C.	MONEDA NAL.
CLIENTES-M. N.			\$ 60,500
CLIENTES-DOLARES	250	100	25,000
CLIENTES-MARCOS ALEMANES	51	39	1,989
			\$ 87,489

CENTRO DE COMPUTO NOVA
 NOTAS A LOS ESTADOS FINANCIEROS AL 31 ENERO 1983

NOTA 8 : CREDITOS BANCARIOS

ESTA CUENTA SE ENCUENTRA INTEGRADA DE LA SIGUIENTE MANERA:

	<u>MONEDA EXT.</u>	<u>T. C.</u>	<u>MONEDA NAL.</u>
CREDITOS BANCARIOS-M. N.			\$ 12,000
CREDITOS BANCARIOS-DOLARES	150	100	15,000
CREDITOS BANCARIOS-MARCOS ALEMANES	23	39	897
			<u>\$ 27,897</u>

NOTA 9 : PROVEEDORES

ESTA NOTA SE ENCUENTRA INTEGRADA DE LA SIGUIENTE MANERA:

	<u>MONEDA EXT.</u>	<u>T. C.</u>	<u>MONEDA NAL.</u>
PROVEEDORES-M. N.			\$ 58,447
PROVEEDORES-DOLARES	130	100	13,000
PROVEEDORES-MARCOS ALEMANES	80	39	3,120
			<u>\$ 74,567</u>

CENTRO DE COMPUTO NOVA
NOTAS A LOS ESTADOS FINANCIEROS AL 31 ENERO 1983

NOTA 10 : COSTO INTEGRAL DE FINANCIAMIENTO.

EN APEGO A LOS LINEAMIENTOS DE REEXPRESION DE LA INFORMACION FINANCIERA, SE MUESTRAN EN EL ESTADO DE RESULTADOS, 'COSTO INTEGRAL DE FINANCIAMIENTO', TODOS LOS ELEMENTOS QUE INTEGRAN EL COSTO REAL DEL FINANCIAMIENTO EN EPOCA DE INFLACION Y QUE SON : LAS FLUCTUACIONES CAMBIARIAS NETAS Y EL RESULTADO POR POSICION MONETARIA DEL MES DE ENERO DE 1983.

REVISION PARA FLUCTUACIONES CAMBIARIAS	\$ 132.44
RESULTADO MONETARIO A VALORES PROMEDIOS	1,211.87

COSTO INTEGRAL DE FINANCIAMIENTO	\$ 1,344.31
	=====

TEMA IV

CASO PRACTICO

APLICACION DEL METODO DE COSTOS
VALORES ESPECIFICOS

CASO PRACTICO
METODO COSTOS ESPECIFICOS

1.- SUPUESTOS Y DATOS COMPLEMENTARIOS

1.1.- Los estados financieros son los mismos que se utilizaron en el Método de índices.

1.2.- El costo de reposición de los inventarios fue como sigue:

1982	\$ 17,500.00
1983 (ENE)	26,000.00

1.3.- El costo de la reposición de los artículos en el momento de la venta durante 1983 (ENE) fue de \$ 12,000.00.

1.4.- Los datos de los avaluos al 31 de diciembre 1982, y 31 de Enero 1983, son los que se muestran en el anexo número 1.

ANEXO 1.- AVALUO DE PROPIEDADES, PLANTA Y EQUIPO

1982

1983

FECHA ADQUIS.		1982			1983		
		VALOR NUEVO REPOSIC.	VALOR NETO REPOSIC.	VUR	VALOR NUEVO REPOSIC.	VALOR NETO REPOSIC.	VUR
15-ENE-80	TERRENO	33,000	33,000	-----	37,000	37,000	-----
15-ENE-80	EDIFICIO	70,000	56,640	17.04	75,000	63,600	16.96
15-ENE-80	MEJORAS	7,000	4,928	7.04	7,500	5,220	6.96
		77,000	64,568		82,500	68,820	
	EQUIPO DE TRANSPORTE						
15-ENE-80	A	1,700	694	2.04	1,900	745	1.96
15-ENE-81	B	3,000	1,824	3.04	3,300	1,954	2.96
15-JUL-82	C	2,500	2,270	4.54	2,700	2,408	4.46
		7,200	4,788		7,900	5,107	
	MOBILIARIO Y EQ. OFICINA						
15-ENE-80	A	3,000	4,224	7.04	3,000	55,689	6.96
15-JUL-81	B	3,000	2,562	9.54	4,000	3,384	8.46
15-ENE-82	C	3,000	2,712	3.04	3,500	2,957	3.96
		11,000	9,498		11,300	11,909	
	MAGUINARIA Y EQUIPO						
15-ENE-83	A				3,200	3,188	9.96
		129,200	111,854		145,900	126,024	

CENTRO DE COMPUTO NOVA
ACTUALIZACION INICIAL DE INVENTARIOS

AL 31 DE DICIEMBRE DE 1982

MES DE COMPRA	COSTO ORIGINAL	VALOR DE REPOSICION INVENT.	CORRECCION POR REEXP.	VALORES INFC	RESULT. POR TENENCIA DE ART. NO MON.
NOVIEMBRE Y DICIEMBRE	15,000	17,500	2,500	16,345	1,157

CENTRO DE COMPUTO NOVA
 ACTUALIZACION INICIAL DE PROPIEDADES, PLANTAS Y EQUIPO

AL 31 DE DICIEMBRE DE 1982

FECHA DE ADQUISIC.	DESCRIPCION	COSTO ORIGINAL	VALOR DE REPOSICION	CORRECCION POR REEXP.	VALOR INPC	RESULTADO POR TENENCIA DE ACT. NO MON.
ENE 15/80	TERRENO	10,000	33,000	23,000	32,425	575
	<u>EDIFICIO</u>					
ENE 15/80	EDIFICIO	20,000	70,000	50,000	64,850	5,150
	MEJORAS	1,500	7,000	<u>5,500</u>	<u>4,864</u>	<u>2,136</u>
				55,500	69,714	7,286
	<u>EQUIPO DE TRANSP.</u>					
ENE 15/80	EQUIPO A	500	1,700	1,200	1,621	79
ENE 15/81	EQUIPO B	1,000	3,000	2,000	2,518	482
ENE 15/82	EQUIPO C	1,500	2,500	<u>1,000</u>	<u>2,203</u>	<u>297</u>
				4,200	6,342	858
	<u>MOBILIR. Y EQ. OFNA</u>					
ENE 15/80	EQUIPO A	2,000	6,000	4,000	6,485	(485)
ENE 15/81	EQUIPO B	1,500	3,000	1,500	3,347	(347)
ENE 18/82	EQUIPO C	<u>1,500</u>	<u>3,000</u>	<u>1,500</u>	<u>2,911</u>	<u>89</u>
		5,000	12,000	7,000	12,743	742.40
	TOTAL	39,500	129,200	89,700	121,224	7,976.00

CENTRO DE COMPUTO NOVA
ACTUALIZACION DE

DEPRECIACION ACUMULADA DE

PROPIEDADES, PLANTA Y EQUIPO

AL 31 DE DICIEMBRE DE 1982

FECHA DE ADQUISIC.	DESCRIPCION	DEPREC. ACUM AL COSTO ORIGINAL	DEPREC. ACUM. A VALOR DE REPOSICION X % X MESES	CORRECCION POR REEXP.	VALOR INPC	RESULTADO POR TENENCIA DE ACT. NO MON.
<u>EDIFICIOS</u>						
	EDIFICIO	3,000	10,360	7,360	9,727	633
	MEJORAS	450	2,072	<u>1,622</u>	1,459	<u>613</u>
				8,982		1,246
<u>EQUIPO DE TRANSPORTE</u>						
	EQUIPO A	300	1,006	706	973	33
	EQUIPO B	400	1,176	776	1,007	169
	EQUIPO C	300	230	<u>(70)</u>	441	(211)
				1,412		(9)
<u>MOB. Y EQ. OFICINA</u>						
	EQUIPO A	600	1,776	1,176	1,945	(169)
	EQUIPO B	300	438	(138)	669	(231)
	EQUIPO C	150	288	<u>138</u>	291	<u>(3)</u>
				1,452		403
		5,500	17,346	11,846	16,513	833

CENTRO DE COMPUTO NOVA
 ACTUALIZACION DE CAPITAL CONTABLE
 AL 31 DE DICIEMBRE DE 1982

FECHA DE TRANS	DESCRIPCION	VALORES ORIGINALES	FACTOR AJUSTE	VALORES ACT UALIZADOS	CORRECCIO N POR RREXP.	AJUSTE
<u>CAPITAL</u>						
KNE 31/80	APORTACION INICIAL	<u>40,000</u>	3,2425	129,700	<u>89,700</u>	
		40,000		129,700	89,700	
<u>RESULT. EJER. ANT</u>						
	UTILIDAD 1980	3,000	2.8383	8,515	5,515	
	UTILIDAD 1981	6,000	2.2182	13,309	7,309	
	UTILIDAD 1982	20,000	1.3958	27,916	7,916	
	TRASPASO RUA LEGAL '80	(150)	2.8383	(426)	(276)	
	TRASPASO RUA LEGAL '81	300	2.2182	(665)	(365)	
	RETIRO DIVID. 1980	<u>(2,000)</u>	2.8383	<u>(5,677)</u>	<u>(3,677)</u>	
		26,550		42,972	16,422	
<u>RESERVAS</u>						
MAYO 1/80	TRASPASO RVA 1980	150	2.8383	426	276	
MAYO 1/81	TRASPASO RUA LEGAL 1981	<u>300</u>	2.2182	<u>665</u>	<u>365</u>	
		450		1,091	641	
	TOTALES	67,000		173,963	106,763	

CENTRO DE COMPUTO NOVA

ACTUALIZACION

ACTUALIZACION MAQUINARIA PLANTA Y EQUIPO
AL 31 DE ENERO DE 1983

FECHA DE ADQUISIC.	DESCRIPCION	VALORES DE REPOSICION		CORRECCIONP OR REEXP.	VALORES INPC	RESULTADOSPOR TEN DE ACT. NO MON.
		31-ENE-83	31-DIC-82			
ENE 15/80	TERRENOS	37,000	33,000	4,000	36,590	410 Superavit
ENE 15/80	<u>EDIFICIO</u>					
	EDIFICIO	75,000	70,000	5,000	77,616	(2,616)
	MEJORAS	7,500	7,000	500	<u>7,762</u>	<u>(262)</u>
					85,378	(2,873) Deficit
	<u>EQUIPO DE TRANSPORTE</u>					
	EQUIPO A	1,900	1,700	200	1,885	15
	EQUIPO B	3,300	3,000	300	3,326	(26)
	EQUIPO C	2,700	2,500	200	2,772	<u>(72)</u>
						(83)
	<u>MOBILIARIO Y EQUIPO DE OFICINA</u>					
	EQUIPO A	8,000	6,000	2,000	6,653	1,347
	EQUIPO B	4,000	3,000	1,000	3,326	674
	EQUIPO C	3,300	3,000	300	<u>3,326</u>	<u>(26)</u>
					13,305	1,995
	<u>MAQUINARIA Y EQUIPO INDUSTRIAL</u>					
	TRACTOR CATERPILAR	3,200	3,000	200	3,155	45
		145,900	129,200	13,700	146,412	511.76

CENTRO DE COMPUTO NOVA
 ACTUALIZACION INICIAL DE LA DEPRECIACION ACUMULADA DE PROPIEDADES, PLANTA
 Y EQUIPO
 AL 31 DE ENERO DE 1983

DESCRIPCION	FECHA ADQUISICION	DE DEFIN. ACUM. A V. REP.		CORRECCION DEFIN. ACUM.		
		31-I-83	31-XII-82	FOR REEX[.	INPC	RETANOM
		<u>12,680</u>	<u>12,432</u>	<u>1,153</u>	<u>13,784</u>	<u>(104)</u>
EQUIPOS	15-I-80	11,400	10,360	957	11,487	(87)
MEJORAS	15-I-80	2,280	2,072	196	2,297	(17)
<u>EQUIPOS DE TRANSPORTE</u>		<u>2,792</u>	<u>2,470</u>	<u>274</u>	<u>2,738</u>	<u>55</u>
EQUIPO A	15-I-80	1,155	1,006	141	1,115	40
EQUIPO B	15-I-81	1,346	1,176	154	1,304	42
EQUIPO C	15-VII-81	292	288	(21)	319	(27)
<u>MOBILIARIA Y EQUIPO</u>		<u>3,391</u>	<u>2,502</u>	<u>849</u>	<u>2,774</u>	<u>617</u>
EQUIPO A	15-I-80	2,432	1,776	640	1,969	463
EQUIPO B	15-VII-81	616	438	166	486	130
EQUIPO C	15--I-82	343	288	43	319	24
<u>MAQUINARIA Y EQUIPO</u>						
	15-I-83	12	0	0	12	0
SUMAS		19,876	17,404	2,275	15,308	568

CENTRO DE COMPUTO NOVA

DEPREC. DEL PERIODO PROPIEDADES, PLANTA Y EQUIPO
AL 31 DE ENERO DE 1983

DESCRIPCION	VALOR PROMEDIO	VIDA UTIL TOTAL	VIDA CONSUMIDA	DEP. DEL PERIODO A VALORES DE RKP.	DEPR. HIST. DE ENERO	CORRECCION POR REEXP.
EDIFICIO	72,500	20	.0833	301.96	83.33	219
MEJORAS	7,250	10	.0833	60	12	<u>48</u>
						267
MA. Y EQUIPO	3,100	10	.04	13	12	- 0 -
<u>EQ. TRANSPORTE</u>						
EQUIPO A	1,800	5	.0833	30	8.33	22
EQUIPO B	3,150	5	.0833	52	17	36
EQUIPO C	2,600	5	.0833	43	25	<u>18</u>
						76
<u>MAB. Y EQ. OF.</u>						
EQUIPO A	7,000	10	.0833	58	17	41
EQUIPO B	3,500	10	.0833	29	12	17
EQUIPO C	3,150	10	.0833	26	12	<u>14</u>
						72
TOTALES	104,050			615	200	<u>415</u>

CENTRO DE COMPUTO NOVA
 ACTUALIZACION AL INVENTARIO FINAL DEL PERIODO
 AL 31 DE ENERO DE 1983

	VALOR NETO DE REPOS. INVENT. FINAL	26,000	26,000	
(-)	VALOR A COSTO HISTORICO	<u>23,000</u>	<u>24,908.60</u>	Valores INPC
	CORRECCION POR REEXP. A VALORES DE REPOSIC.	3,000	1,091.40	RETANOM

CENTRO DE COMPUTO NOVA

*ACTUALIZACION AL COSTO DE VENTAS
ENERO 31 DE 1983*

COSTO ART. VENDIDO A VALOR REPOSICION	12,000
COSTO DE VENTA HISTORICO	<u>8,635</u>
AJUSTE AL COSTO	3,365
(-) AJUSTE AL INVENTARIO INICIAL	<u>2,500</u>
CORRECCION POR REEXPRESION	<u>865</u>

CENTRO DE COMPUTO NOVA

DETERMINACION DE LOS RESULTADOS CAMBIARIOS CALCULO DE LA PARIDAD DE EQUILIBRIO AL CIERRE DEL PERIODO DIVISA: DOLARES AL 31-ENE-83.

FORMULA :

$$X = \frac{INCP - MEX}{INPC - EDA} (TCAB)$$

X = Paridad tècnica ò de equilibrio

INCP-MEX = Indice nacional de precios al consum. Mèxico del año 1977.

INPC - EUA - En EUA a partir del año base 1977.

TCAB = Tasa de cambio en el año base 1977 = 22.51 X 1

Càlculo

$$X = \frac{INCP - MEX}{INPC - EUA} (22.51) = \frac{900}{160} (22.51) =$$

X = 112.55 Paridad tècnica ò de equilibrio peso vs.
dolar verdadero tipo de cambio

Determinación del exceso de la paridad tècnica sobre la de mercado: al cierre del periodo (conocer la paridad de mercado a esa fecha).

Paridad Tècnica (X)	112.55
Paridad de Mercado (Y)	100.00
Sobrevaluación (subvaluación)	12.55

Si la paridad tècnica es > la paridad de mercado y la posición monetaria es corta, calcular la provisión de pasivo para fluctuaciones cambiarias

112.55 Es el valor real, o sea la paridad tècnica de equivalencia frente al dolar al 31-Ene-83 esto nos presenta el poder adquisitivo del peso frente al dolar.

* Datos estimados

CENTRO DE COMPUTO NOVA

COSTO INTEGRAL DE FINANCIAMIENTO DEL PESO MEXICANO VS. MARCO ALEMAN AL 31 DE ENERO DE 1983.

Cálculo paridad de equilibrio peso dolar norteamericano

$$A = \frac{INPC - MEX}{INCP - EUA} = (22.51)$$

$$A = 112.55$$

Paridad oficial al cierre del periodo divisa extranjera vs. el dolar norteamericano.

$$B = 2.50 \text{ Marco aleman por } X \text{ 1 dolar}$$

$$\frac{1 \text{ dts.}}{2.50} = .40 \text{ dts.} \quad \text{de dolar equivalente a un franco aleman.}$$

$$B = .4000 \text{ (Marco Alemán) } X \text{ 1 dolar}$$

Paridad de equivalente del peso mexicano vs. divisa extranjera

$$X = (A) (B) \quad x = (12.55) (.4000) -$$
$$X = 45.02$$

X = Paridad de equilibrio equivalente

A = Paridad de equilibrio peso-dolar

B = Paridad de mercado divisa extranjera vs. dolar norteamericano (relación de precios)

Determinación del exceso de la paridad técnica s/la de mercado al cierre del periodo

Paridad de equilibrio (equivalente) 45.02

Paridad de mercado (Y) 39

Sobrevaluación (subvaluación) 6.02

Si la paridad técnica es > la paridad de mercado

CENTRO DE COMPUTO NOVA
 CALCULO DE LA POSICION MONETARIA EN DIVISAS EXTRANJERAS AL CIERRE DEL
 PERIODO AL 31-ENE-83. DIVISA : DOLAR NORTEAMERICANO

ACTIVOS MONETARIOS	PARIDAD TECNICA		IMPORTE
BANCOS MONEDA EXTRA.	112.55	100	300
CLIENTE POE COBRAR	112.55	100	<u>250</u>
			550
CREDITOS BANCARIOS	112.55	100	150
PROVEEDORES	112.55	100	<u>130</u>
			280
POSICION MONETARIA (ACTIVA) EN DIVISAS EXTRANJERAS LARGA			<u>270</u>

* La 2a. condición de posición monetaria
 (corta) NO se cumplió no calcularemos provi-
 sión p/fluctuación cambiarias

CENTRO DE COMPUTO NOVA

CALCULO DE LA POSICION MONETARIA EN DIVISAS EXTRANJERAS AL CIERRE DEL PERIODO 31-ENE-83 DIVISA :

ACTIVOS MON. EXTRANJERA	PARIDAD TECNICA DE MERCADO	IMPORTE
BANCOS MON. EXTRANJERA	45.02	39 30
CTAS. POR COBRAR A CLIENTES	45.02	39 <u>51</u>
SUMA		<u>81</u>
PASIVOS MONETARIOS		
CREDITOS BANCARIOS	45.09	39 23
PROVEEDORES	45.09	39 <u>80</u>
		<u>103</u>
POSICION MONETARIO (PASIVA) CORTA EN DIVISAS EXTRANJERAS		<u>(22)</u>

CENTRO DE COMPUTO NOVA

*CALCULO DE LA PROVISION DE PASIVOS POR ENDEUDAMIENTO EN MONEDA EXTR.
ORIGINADA POR DIFERENCIAS DE TIPO DE CAMBIO VS. PARIDAD TECNICA*

DIVISA	POSICION MONS- TARIA CORTA	DIF. DE PARI- DAD	RESERVA DE PASIVO		EFECTO EN EL PERIODO
			AL CIERRE	INICIAL	
MARCO ALEMAN	22	6.02	132.44	- 0 -	<u>132.44</u>
					<u>132</u>

CENTRO DE COMPUTO NOVA

DETERMINACION DE LA POSICION MONETARIA (PARTIDAS EN M.N. AL 31 DE ENERO DE 1983)

PERIODO	SALDO AL INICIO DE C/PERIODO		POSICION MONET. DEL PERIODO
	ACT. MONET.	PASIV. MONET.	
			<u>18.000.00</u>
ENERO	51,00	33,000	<u>18.000.00</u>

NOTA : El saldo inicial de los activos monetarios de 51,000 representa bancos y cuentas por cobrar así como los pasivos monetarios que esta compuesta por las cuentas por pagar

CENTRO DE COMPUTO

DETERMINACION DE LA POSICION MONETARIA Y RESULTADO MONETARIO VALORES PROMEDIO DEL PERIODO AL 31-ENE-83

PERIODO	SALDOS INICIALES		POSICION MONETARIA LARGA (CORTA)	TASA DE INFLACION ENE-DIC.	EFECTO EN EL PERIODO
	ACT. MONET	PAS. MONET			
ENERO	51,000	33,000	18,000	10.8700	1,957
SUMA.			18,000		
POSIC. MONET. PROM.			18,000		
EFFECT. MONET (FAVORABLE) DESFAV. SUCEPTIBLE DE INCORP. A RESULT					1,957

Efecto monetario (favorable) desfavorable suceptible de incorporarse a resultados : ¢ 1957 (perdida)

NOTA : Si hubiera saldos iniciales en M. Ext. entra tanto en M.N. como en Mon. Ext., expresados en pesos iniciales en M.N.

El resultado X posicion moentaria \$ 1957 debe ser muy similar a la cuenta correccion X reepresada es similar X 9' la actualizacion no se hace al 100% de los rubros

En el 3er. Docto de ad ya marca que todo se debe de actualizar

ACTUALIZACION AL CIERRE DEL CAPITAL CONTABLE 31 DE ENERO DE 1983

FECHA DE TRANS.	FECHA ORIGEN	VALOR ACTUALIZ. DIC. 31/82	FACTOR AJUSTE	CIFRAS ACTUALIZADAS ENE 31/83	CORRECC. POR REEXPRESION
ENE 21/80	<u>CAPITAL SOCIAL</u>				
		129,700	1.1088	143,811	14,111
	SUMA	129,700		143,811	14,111
	<u>RESULTADOS EJERCICIO</u>				
	UTIL. EJERC. 1980	8,515	1.1088	9,441	926
	UTIL EJERC. 1981	13,309	1.1088	14,757	1,448
	UTIL EJERC. 1982	27,916	1.1088	30,953	3,037
MAYO 1/81	TRASPASO RUA LEGAL '80	(426)	1.1088	(472)	(46)
MAYO 1/82	TRASPASO RUA LEGAL '81	(665)	1.1088	(738)	(72)
JUN. 1/82	RETIRO DE DIVIDENDOS '80	(5,677)	1.1088	(6,295)	(618)
	SUMA	42,972		47,646	4,675
	<u>RESERVAS</u>				
	TRASPASO RUA LEGAL 80	426	1.1088	472	46
	TRASPASO RVA LEGAL 81	665	1.1088	737	72
		1,091		1,209	118
ENE 31/83	EXCESO O (INSUFICIENCIA) EN LA ACT. DE CAP. SOC.	(26,409)	1.1088	(29,283)	(2,73)
	SUMA	147,354		163,386	16,031

ACTUALIZACION DEL RESULTADO DEL EJERCICIO

RESULTADO NETO HISTORICO		15,170
INCREMENTO A LA DEPREC.		415
INCREMENTO EN EL COSTO DE VENTAS		<u>3,365</u>
RESULT. NETO ACT. EXCLUY.PROV.P/FLUCT.CAMB		11,390
FACTOR DE AJUSTE	1.0516	<u>11,978</u>
AJUSTE AL RESULT. EJERCICIO		588

INTEGRACION AL CORRECCION POR REEXPRESION

(SALDO DE LA CUENTA TRANSITORIA)

INVENTARIOS		3,000
TERRENOS		4,000
EDIFICIOS		5,500
DEP. ACUM. DE EDIFICIO	12,48	
MAQUINARIAS Y EQUIPO INDUSTRIAL		200
EQUIPO DE TRANSPORTE		700
DEPREC. ACUM. EQ. TRANSPORTE	381	
MOBILIARIO Y EQ. OFICINA		3,300
DESP. ACUM. MOB. Y EQ. OFNA	889	
CAPTIAL CONTABLE (IND. RES. DE EJERCICIO)	19,493	
EXCESO O INSUF. ACT. AL CAPITAL		2,873
CORRECCION AL COSTO POR REEXP.		865
GASTOS DE OPERACION		415
RESULTADOS POR TEN. ACT. NO MONET.		52
AVALUO INPC		
PARTIDA MORATORIA	22,011	20,904

1105

CENTRO DE COMPUTO NOVA

*DETERMINACION DEL RESULTADO INICIAL
POR ACTUALIZACION DE CIFRAS*

AL 31 DE DICIEMBRE DE 1982

DESCRIPCION	CIFRAS HISTORICAS	CIFRAS REEXPRES	CORREC. POR REEXP.
ALMACEN DE PRODUCTOS TERMINADOS	15,000	17,500	2,500
TERRENOS	10,000	33,000	23,000
EDIFICIOS	21,500	77,000	55,500
DESP. ACUM. DE EDIFICIOS	(3,450)	(12,432)	(8,982)
EQUIPO DE TRANSPORTE	3,000	7,200	4,200
DOP ACUM. DE EQ. TRANSPORTE	(1,000)	(2,412)	(1,412)
MOBILIARIO Y EQ. OFICINA	5,000	12,000	7,000
DOP. ACUM. DE MDO. EQ.	(1,050)	(2,502)	(1,412)
CAPITAL SOCIAL	(40,000)	(129,700)	(89,700)
RESERVAS	(450)	(1,091)	(641)
RESULTADOS EJERC. ANTERIORES	(26,550)	(42,972)	(16,422)
TOTALES	(44,409)	(18,000)	(26,409)

CENTRO DE COMPUTO NOVA

Poliza de Diario numero 000001 correspondiente al 31 de Enero de 1983

Cuenta	Descripcion	Tipo	Parcial	Cargos	Abonos
1123	<u>BANCOS</u>			42,340.00	
1123.1	BANCOS MONEDA NACIONAL		10,000.00		
1123.2	BANCOS DIVERSOS DOLARES				
1123.2.1	BANCOS DIVERSOS		300.00		
1123.2.2	CUENTA COMP. BANCOS DOLARES.		29,700.00		
1123.3	BANCOS DIVERSOS MARCOS.				
1123.3.1	BANCOS DIVERSOS		30.00		
1123.3.2	CUENTA COMP. BANCOS MARCOS.		2,310.00		
1141	<u>CUENTAS POR COB.A CLIENTES</u>			42,489.00	
1141.1	CLIENTES MONEDA NACIONAL.		15,500.00		
1141.2	CLIENTES DIVERSOS				
1141.2.1	CLIENTES DIVERSOS DOLARES		250.00		
1141.2.2	CUENTA COMP. CLIENTES DOLARES		24,750.00		
1141.3	CLIENTES MARCOS ALEMANES				
1141.3.1	CLIENTES DIVERSOS MARCOS		51.00		
1141.3.2	CLIENTES COMP. CLIENTES MAARCOS.		1,938.00		
4020	<u>COMPRAS</u>			16,635.00	
4020.1	COMPRAS DIVERSAS		16,635.00		
4030	<u>GASTOS DE OPERACION</u>			3,000.00	
4030.1	GASTOS DIVERSOS		3,000.00		
2020	<u>CREDITOS BANCARIOS</u>				15,897.00
2020.2	CREDITOS BANCARIOS DOLARES				
2020.2.1	CREDITOS BANCARIOS DIVERSOS		15.00		
2020.2.2	CUENTA COMP. CRED. BANC. DLLS.		14,850.00		
2020.3	CREDITOS BANCARIOS MARCOS				
2030.3.1	CREDITOS BANCARIOS DIVERSOS		23.00		
2020.3.2	CUENTA COMP. CRED. BANC.MARCOS		874.00		
2070	<u>PROVEEDORES</u>				61,567.00
2070.1	PROVEEDORES MONEDA NACIONAL		45,447.00		
2070.2	PROVEEDORES DOLARES				
2070.2.1	PROVEEDORES DIVERSOS DOLARES		130.00		
2070.2.2	CUENTA COMP. PROVEEDORES DLS.		12,870.00		

CENTRO DE COMPUTO NOVA

Poliza de Diario numero 000001 correspondiente al 31 de Enero de 1983

Cuenta	Descripcion	Tipo	Parcial	Cargos	Abonos
2070.3	PROVEEDORES MARCOS				
2070.3.1	PROVEEDORES DIVERSOS MARCOS		80.00		
2070.3.2	CUENTA COMP. PROV. MARCOS		3,040.00		
4000	<u>VENTAS</u>				
4000.1	VENTAS		27,000.00		
	MOVIMIENTOS ENE/83				
				\$104,464.00	\$104,464.00

Poliza de Diario numero 000002 correspondiente al 31 de Enero de 1983

Cuenta	Descripcion	Tipo	Parcial	Cargos	Abonos
4040	<u>COSTO DE LO VENDIDO</u>			15,000.00	
4040.1	COSTO DE LO VENDIDO		15,000.00		
	TRASPASO INV. INICIAL HIST.				
1151	<u>ALMACEN DE PROD. TERMINADOS</u>				15,000.00
1151.1	COSTO-ALMACEN PROD. TERMINADOS		15,000.00		
	TRASPASO AL COSTO DE LO VEND.				
				\$15,000.00	\$15,000.00

Poliza de Diario numero 000003 correspondiente al 31 de Enero de 1983

Cuenta	Descripcion	Tipo	Parcial	Cargos	Abonos
1151	<u>ALMACEN DE PROD. TERMINADOS</u>			23,000.00	
1151.1	COSTO-ALMACEN PROD. TERMINADOS		23,000.00		
4040	<u>COSTO DE LO VENDIDO</u>				23,000.00
4040.1	COSTO DE LO VENDIDO		23,000.00		
	TRASPASO DE INV. FINAL HIST.				
				\$23,000.00	\$23,000.00

Poliza de Diario numero 000004 correspondiente al 31 de Enero de 1983

Cuenta	Descripcion	Tipo	Parcial	Cargos	Abonos
1305	<u>MAQUINARIA Y EQ. INDUSTRIAL</u>			3,000.00	
1305.1	TRACTOR CATERPILAR D-4		3,000.00		
1123	<u>BANCOS</u>				3,000.00
1123.1	BANCOS MONEDA NACIONAL		3,000.00		
	COMPRA MAQ. Y EQ. IND.				

CENTRO DE COMPUTO NOVA

Poliza de Diario numero 000004 correspondiente al 31 de Enero de 1983

Cuenta	Descripcion	Tipo	Parcial	Cargos	Abonos
				\$3,000.00	\$3,000.00

Poliza de Diario numero 000005 correspondiente al 31 de Enero de 1983

Cuenta	Descripcion	Tipo	Parcial	Cargos	Abonos
4030	<u>GASTOS DE OPERACION</u>			12.00	
4030.1	GASTOS DIVERSOS		12.00		
1310	<u>RVA. DEP. ACUM. MAQ. Y EQ. IND</u>				12.00
1310.1	DEP. HISTORICA MAQ. Y EQ. IND.		12.00		
	DEP. HISTORICA ENE 83				
				\$12.00	\$12.00

Poliza de Diario numero 000006 correspondiente al 31 de Enero de 1983

Cuenta	Descripcion	Tipo	Parcial	Cargos	Abonos
1151	<u>ALMACEN DE PROD. TERMINADOS</u>			2,500.00	
1151.2	ACTUALIZACION ALM. PROD. TERM.		2,500.00		
3600	<u>CORRECCION POR REEXPRESION</u>				2,500.00
3600.1	ACTUALIZACION AL 31-DIC-82		2,500.00		
	ACT. INICIAL INV.				
				\$2,500.00	\$2,500.00

Poliza de Diario numero 000007 correspondiente al 31 de Enero de 1983

Cuenta	Descripcion	Tipo	Parcial	Cargos	Abonos
1301	<u>TERRENOS</u>			23,000.00	
1301.2	ACTUALIZACION TERRENOS		23,000.00		
1302	<u>EDIFICIOS</u>			50,000.00	
1302.2	ACTUALIZACION EDIFICIOS		50,000.00		
1303	<u>MEJORAS EDIFICIO</u>			5,500.00	
1303.2	ACTUALIZACION MEJORAS EDDIF.		5,500.00		
1306	<u>EQUIPO DE TRANSPORTE</u>			1,200.00	
1306.2	ACTUALIZACION EQUIPO "A"		1,200.00		
1306.4	ACTUALIZACION EQUIPO "B"		2,000.00		
1306.6	ACTUALIZACION EQUIPO "C"		1,000.00		

CENTRO DE COMPUTO NOVA

Poliza de Diario numero 000007 correspondiente al 31 de Enero de 1983

Cuenta	Descripcion	Tipo	Parcial	Cargos	Abonos
1308	<u>MOBILIARIO Y EQUIPO DE OFICINA</u>			7,000.00	
1308.2	ACTUALIZACION EQUIPO "A"		4,000.00		
1308.4	ACT. EQUIPO "B"		1,500.00		
1308.6	ACT. EQUIPO "C"		1,500.00		
3600	<u>CORRECCION POR REEXPRESION</u>				89,700.00
3600.1	ACTUALIZACION AL 31-DIC-82		89,700.00		
	ACT. INIC. PROP.				
				89,700.00	89,700.00

Poliza de Diario numero 000008 correspondiente al 31 de Enero de 1983

Cuenta	Descripcion	Tipo	Parcial	Cargos	Abonos
1307	<u>RVA. DEP. ACUM. EQ. TRANSF.</u>			70.00	
1307.5	DEP. HISTORICA EQ. "C"		70.00		
3600	<u>CORRECCION POR REEXPRESION</u>			11,916.00	
3600.1	ACT. DEP. ACUM. EDIFICIOS		11,916.00		
1304	<u>RVA. DEP. ACUM. EDIFICIOS.</u>				8,982.00
1304.2	ACT. DEP. ACUM. EDIFICIOS		7,360.00		
1304.4	ACT. DEP. ACUM. MEJORAS EDIF.		1,622.00		
1307	<u>RVA. DEP. ACUM. EQ. TRANSF.</u>				1,428.00
1307.2	ACTUALIZACION DEP. EQ. "A"		706.00		
1307.4	ACT. DEP. EQUIPO "B"		776.00		
1309	<u>RVA. DEP. ACUM. MOB. Y EQ. OF.</u>				1,452.00
1309.2	ACT. DEP. EQUIPO "A"		1,176.00		
1309.4	ACT. DEP. EQUIPO "B"		138.00		
1309.6	ACT. DEP. EQUIPO "C"		138.00		
3600	<u>CORRECCION POR REEXPRESION</u>				70.00
3600.1	ACTUALIZACION AL 31-DIC-82		70.00		
	ACT. INIC. DEP. ACUM.				
				11,986.00	11,986.00

Poliza de Diario numero 000009 correspondiente al 31 de Enero de 1983

Cuenta	Descripcion	Tipo	Parcial	Cargos	Abonos
3600	<u>CORRECCION POR REEXPRESION</u>			106,763.50	
3600.1	ACTUALIZACION AL 31-DIC-82		89,700.00		
	ACT. INIC. CAP. SOC.				
3600.1	ACTUALIZACION AL 31-DIC-82		16,422.29		
	ACT. INIC. RES. ANT.				
3600.1	ACTUALIZACION AL 31-DIC-82		641.21		
	ACT. INIC. RVA. LEG.				
3320	<u>ACT.DEL CAPITAL CONTABLE</u>				106,763.50
3320.1	ACT.DEL CAPITAL CONTABLE		106,763.50		
	ACT. INIC. CAP. CONT.				
				\$106,763.50	\$106,763.50

Poliza de Diario numero 000010 correspondiente al 31 de Enero de 1983

Cuenta	Descripcion	Tipo	Parcial	Cargos	Abonos
3700	<u>EXCESOS (INSUF.)ACT. CAP.CONT</u>			26,409.50	
3700.1	AL 31 DE DICIEMBRE DE 1982		26,409.50		
3600	<u>CORRECCION POR REEXPRESION</u>				26,409.50
3600.1	ACTUALIZACION AL 31-DIC-82		26,409.50		
	REDIDA NON. AL 31-DIC-82				
				\$26,409.50	\$26,409.50

Poliza de Diario numero 000011 correspondiente al 31 de Enero de 1983

Cuenta	Descripcion	Tipo	Parcial	Cargos	Abonos
1301	<u>TERRENOS</u>			4,000.00	
1301.2	ACTUALIZACION TERRENOS		3,000.00		

CENTRO DE COMPUTO NOVA

Poliza de Diario numero 000011 correspondiente al 31 de Enero de 1983

Cuenta	Descripcion	Tipo	Parcial	Cargos	Abonos
1302	<u>EDIFICIOS</u>			5,000.00	
1302.2	ACTUALIZACION EDIFICIOS		5,000.00		
1303	<u>MEJORAS EDIFICIO</u>			500.00	
1303.2	ACTUALIZACION MEJORAS EDIF.		500.00		
1305	<u>MAQUINARIA Y EQ. INDUSTRIAL</u>			200.00	
1305.2	ACT. MAQ. Y EQUIPO IND.		200.00		
1306	<u>EQUIPO DE TRANSPORTE</u>			700.00	
1306.2	ACTUALIZACION EQUIPO "A"		200.00		
1306.4	ACTUALIZACION EQUIPO "B"		300.00		

CENTRO DE COMPUTO NOVA

Poliza de Diario numero 000011 correspondiente al 31 de Enero de 1983

Cuenta	Descripcion	Tipo	Parcial	Cargos	Abonos
1306.8	ACTUALIZACION EQUIPO "C"		200.00		
1308	<u>MOBILIARIO Y EQUIPO DE OFICINA</u>			3,300.00	
1308.2	ACTUALIZACION EQUIPO "A"		2,000.00		
1308.4	ACT. EQUIPO "B"		1,000.00		
1308.6	ACT. EQUIPO "C"		300.00		
3600	<u>CORRECCION POR REEXPRESION</u>				13,700.00
3600.2	ACTUALIZACION AL 31-ENE-83		13,700.00		
	ACT. PROP. 31-ENE-83				
				\$13,700.00	\$13,700.00

Poliza de Diario numero 000012 correspondiente al 31 de Enero de 1983

Cuenta	Descripcion	Tipo	Parcial	Cargos	Abonos
3600	<u>CORRECCION POR REEXPRESION</u>			2,518.00	
3600.2	ACTUALIZACION AL 31-ENE-83		3,518.00		
1304	<u>RVA. DEP. ACUM. EDIFICIOS</u>				1,248.00
1304.2	ACT. DEP. ACUM. EDIFICIOS		1,040.00		
1304.4	ACT. DEP. ACUM. MEJORAS EDIF.		208.00		
1307	<u>RVA. DEP. ACUM. EQ. TRANSP.</u>				381.00
1307.2	ACTUALIZACION DEP. EQ. "A"		149.00		
1307.4	ACT. DEP. EQUIPO "B"		170.00		
1307.6	ACT. DEP. EQUIPO "C"		62.00		
1309	<u>RVA. DEP. ACUM. MOB. Y EQ. OF.</u>				889.00
1309.2	ACT. DEP. EQUIPO "A"		656.00		
1309.4	ACT. DEP. EQUIPO "B"		178.00		
1309.6	ACT. DEP. EQUIPO "C"		55.00		
1310	<u>RVA. DEP. ACUM. Y EQ. IND</u>			0.00	
1310.2	ACT. DEP. Y EQ. IND.		0.00		
	ACT. DEP. ACUM. A ENE				
				\$2,518.00	\$2,518.00

CENTRO DE COMPUTO NOVA

Poliza de Diario numero 000013 correspondiente al 31 de Enero de 1983

Cuenta	Descripcion	Tipo	Parcial	Cargos	Abonos
4030	<u>GASTOS DE OPERACION</u>			414.74	
4030.1	GASTOS DIVERSOS		414.74		
3600	<u>CORRECCION POR REEXPRESION</u>				414.74
3600.2	ACTUALIZACION AL 31-ENE-83		414.74		
	DEP. MENS. ACT. ENE83				
				414.74	414.74

Poliza de Diario numero 000014 correspondiente al 31 de Enero de 1983

Cuenta	Descripcion	Tipo	Parcial	Cargos	Abonos
1151	<u>ALMACEN DE PROD. TERMINADOS</u>			3,000.00	
1151.2	ACTUALIZACION ALM. PROD. TERM. ACT. INV. FINAL ENE-83		3,000.00		
4040	<u>COSTO DE LO VENDIDO</u>			865.00	
4040.2	ACTUALIZACION DE LO VEND ACT. CONT. VEND. ENE-83		865.00		
3600	<u>CORRECCION POR REEXPRESION</u>				3,865.00
3600.2	ACTUALIZACION AL 31-ENE-83 ACT. INV. FINAL ENE-83		3,000.00		
3600.2	ACTUALIZACION AL 31-ENE-83 ACT. COST. VEND. ENE-83		865.00		
				3,865.00	3,865.00

Poliza de Diario numero 000015 correspondiente al 31 de Enero de 1983

Cuenta	Descripcion	Tipo	Parcial	Cargos	Abonos
4050	<u>COSTO INTEGRAL DE FIN</u>			132.44	
4050.1	PROVISION P/FLUCT. CAMB.		132.44		
2080	<u>RESERVA P/FLUCT. CAMBIARIA</u>				132.44
2080.1	RESERVA P/FLUCT. CAMBIARIAS		132.44		
	CREACION RVA. FLUCT. CAMB				
				132.44	132.44

Poliza de Diario numero 000016 correspondiente al 31 de Enero de 1983

Cuenta	Descripcion	Tipo	Parcial	Cargos	Abonos
3600	<u>CORRECCION POR REEXPRESION</u>			18,905.47	
3600.2	ACTUALIZACION CAP. SOC. AL 31-ENE-83		14,111.36		
3600.2	ACTUALIZACION RES. EJE. A.		4,675.39		

CENTRO DE COMPUTO NOVA

Poliza de Diario numero 000001 correspondiente al 31 de Enero de 1983

Cuenta	Descripcion	Tipo	Parcial	Cargos	Abonos
3600.2	AL 31-ENE-83 ACTUALIZACION RVA.LEG.		118.72		
3320	AL 31-ENE-83 ACT.DEL CAPITAL CONTABLE				16,032.12
3320.1	ACT.DEL CAPITAL CONTABLE		16,032.12		
3600	CORRECCION POR REEXPRESION				2,873.35
3600.2	ACTUALIZACION EXE. C. C. AL 31-ENE-83		2,873.35		
				\$18,905.47	\$18,905.47

Poliza de Diario numero 000017 correspondiente al 31 de Enero de 1983

Cuenta	Descripcion	Tipo	Parcial	Cargos	Abonos
3600	CORRECCION POR REEXPRESION			587.47	
3600.2	ACTUALIZACION AL 31-ENE-83		587.47		
3320	ACT.DEL CAPITAL CONTABLE				587.47
3320.1	ACT.DEL CAPITAL CONTABLE		587.47		
	ACT. RES.EJE. ENE83			\$587.47	\$587.47

Poliza de Diario numero 000018 correspondiente al 31 de Enero de 1983

Cuenta	Descripcion	Tipo	Parcial	Cargos	Abonos
4050	COSTO INTEGRAL DE FIN.			1,107.33	
4050.2	RES. MON. VAL. PROMEDIO		1,107.33		
3600	CORRECCION POR REEXPRESION				1,107.33
3600.2	ACTUALIZACION AL 31-ENE-83		1,107.33		
	PERD. MON. AL 31 DE ENE 83.			\$1,107.33	\$1,107.33

Poliza de Diario numero 000019 correspondiente al 31 de Enero de 1983

Cuenta	Descripcion	Tipo	Parcial	Cargos	Abonos
4040	COSTO DE LO VENDIDO			2,500.00	
4040.2	ACTUALIZACION DE LO VEND		2,500.00		
1151	ALMACEN DE PROD.TERMINADOS				2,500.00
1151.2	ACTUALIZACION ALM.PROD. TERM.		2,500.00		

CENTRO DE COMPUTO NOVA

Poliza de Diario numero 000019 correspondiente al 31 de Enero de 1983

Cuenta	Descripcion	Tipo	Parcial	Cargos	Abonos
	TRASP. ACT. INV. INIC.				
				\$2,500.00	\$2,500.00

Poliza de Diario numero 00003A correspondiente al 31 de Enero de 1983

Cuenta	Descripcion	Tipo	Parcial	Cargos	Abonos
4040	<u>COSTO DE LO VENDIDO</u>			16,635.00	
4040.1	COSTO DE LO VENDIDO		16,635.00		
4020	<u>COMPRAS</u>				16,636.00
4020.1	COMPRAS DIVERSAS		16,635.00		
	TRASPASO A COSTO DE LO VEND.				
				\$16,635.00	\$16,635.00

Poliza de Diario numero 00017A correspondiente al 31 de Enero de 1983

Cuenta	Descripcion	Tipo	Parcial	Cargos	Abonos
4050	<u>EXCESO O INSUF. EN LA ACTUALIZACION</u>			50.52	
4050.3			50.52		
3600	<u>CORRECCION POR REEXPRESION</u>				50.52
3600.2	ACTUALIZACION AL 31-ENE-83		50.52		
	RES.POR TEN. ACT. NO MON.ENE				
				\$50.52	\$50.52

CENTRO DE COMPUTO NOVA

Balanza Analitica al 31 de Enero 1983

Cuenta	Descripcion	SALDO ANTERIOR	MOVIMIENTOS DEL MES		SALDO ACTUAL
			C a r g o s	A b o n o s	
1123	<u>BANCOS</u>				
1123.1	BANCOS MONEDA NACIONAL	6,000.00	10,000.00	3,000.00	13,000.00
1123.2	BANCOS DIVERSOS DOLARES				
1123.2.1	BANCOS DIVERSOS	0.00	300.00	0.00	300.00
1123.2.2	CUENTA SOMP. BANCOS DOLARES.	0.00	29,700.00	0.00	29,700.00
		0.00	30,000.00	0.00	30,000.00
1123.3	BANCOS DIVERSOS MARCOS.				
1123.3.1	BANCOS DIVERSOS	0.00	30.00	0.00	30.00
1123.3.2	BANCOS COMP. BANCOS MARCOS.	0.00	2,310.00	0.00	2,310.00
		0.00	2,340.00	0.00	2,340.00
	Total: BANCOS	6,000.00	42,340.00	3,000.00	45,340.00
1141	<u>CUENTAS POR COB.A CLIENTES</u>				
1141.1	CLIENTES MONEDA NACIONAL	45,000.00	15,500.00	0.00	60,500.00
1141.2	CLIENTES DOLARES				
1141.2.1	CLIENTES DIVERSOS DOLARES	0.00	250.00	0.00	250.00
1141.2.2	CUENTA COMP. CLIENTES DOLARES	0.00	24,750.00	0.00	24,750.00
		0.00	25,000.00	0.00	25,000.00
1141.3	CLIENTES MARCOS ALEMANES				
1141.3.1	CLIENTES DIVERSOS MARCOS.	0.00	51.00	0.00	51.00
1141.3.2	CUENTA COMP. CLIENTES MARCOS.	0.00	1,938.00	0.00	1,938.00
		0.00	1,989.00	0.00	1,989.00
	Total: CUENTA POR COB.A CLIENTES	45,000.00	42,489.00	0.00	87,489.00
1151	<u>ALMACEN DE PROD.TERMINADOS</u>				
1151.1	COSTO-ALMACEN PROD.TERMINADOS	15,000.00	23,000.00	15,000.00	23,000.00
1151.2	ACTUALIZACION ALM.PROD. TERM.	0.00	5,500.00	2,500.00	3,000.00
	Total: ALMACEN DE PROD.TERMINADOS	15,000.00	28,500.00	17,500.00	26,000.00
1301	<u>TERRENOS</u>				
1301.1	COSTO-TERRENO	10,000.00	0.00	0.00	10,000.00
1302.2	ACTUALIZACION TERRENOS	0.00	27,000.00	0.00	27,000.00
	Total: TERRENOS	10,000.00	27,000.00	0.00	37,000.00
1302	<u>EDIFICIOS</u>				
1302.1	COSTO-EDIFICIOS	20,000.00	0.00	0.00	20,000.00
1302.2	ACTUALIZACION EDIFICIOS	0.00	55,000.00	0.00	55,000.00
	Total: EDIFICIOS	20,000.00	55,000.00	0.00	75,000.00
1303	<u>MEJORAS EDIFICIO</u>				
1303.1	COSTOS MEJORAS EDIFICIO	1,500.00	0.00	0.00	1,500.00

CENTRO DE COMPUTO NOVA

Balanza Analitica al 31 de Enero 1983

Cuenta	Descripcion	SALDO ANTERIOR	MOVIMIENTOS DEL MES		SALDO ACTUAL
			Cargos	Abonos	
1303.2	ACTUALIZACION MEJORAS DIF.	0.00	6,000.00	0.00	6,000.00
	Total: MEJORAS EDIFICIO	1,500.00	6,000.00	0.00	7,500.00
1304	<u>RVA. DEP. ACUM. EDIFICIOS.</u>				
1304.1	DEP. HISTORICA EDIFICIOS	3,000.00	0.00	0.00	3,000.00
1304.2	ACT. DEP. ACUM. EDIFICIOS	0.00	0.00	8,400.00	8,400.00
1304.3	DEP. HISTORICA MEJORAS EDIF.	450.00	0.00	0.00	450.00
1304.4	ACT. DEP. ACUM. MEJORAS EDIF.	0.00	0.00	1,830.00	1,830.00
	Total: RVA. DEP. ACUM. EDIFICIOS	3,450.00	0.00	10,230.00	13,680.00
1305	<u>MAQUINARIA Y EQ. INDUSTRIAL</u>				
1305.1	TRACTOR CATERPILLAR D-4	0.00	3,000.00	0.00	3,000.00
1305.2	ACT. MAQ. Y EQUIPO IND.	0.00	200.00	0.00	200.00
	Total: MAQUINARIA Y EQ. INDUSTRIAL	0.00	3,200.00	0.00	3,200.00
1306	<u>EQUIPO DE TRANSPORTE</u>				
1306.1	COSTO EQUIPO "A"	500.00	0.00	0.00	500.00
1306.2	ACTUALIZACION EQUIPO "A"	0.00	1,400.00	0.00	1,400.00
1306.3	COSTO EQUIPO "B"	1,000.00	0.00	0.00	1,000.00
1306.4	ACTUALIZACION EQUIPO "B"	0.00	2,300.00	0.00	2,300.00
1306.5	COSTO EQUIPO "C"	1,500.00	0.00	0.00	1,500.00
1306.6	ACTUALIZACION EQUIPO "C"	0.00	1,200.00	0.00	1,200.00
	Total: EQUIPO DE TRANSPORTE	3,000.00	4,900.00	0.00	7,900.00
1307	<u>RVA. DEP. ACUM. EQ. TRANSP.</u>				
1307.1	DEP. HISTORICA EQUIPO "A"	300.00	0.00	0.00	300.00
1307.2	ACTUALIZACION DEP. EQ. "A"	0.00	0.00	855.00	855.00
1307.3	DEP. HISTORICA EQUIPO "B"	400.00	0.00	0.00	400.00
1307.4	ACT. DEP. EQUIPO "B"	0.00	0.00	946.00	946.00
1307.5	DEP. HISTORICA EQ. "C"	300.00	70.00	0.00	230.00
1307.6	ACT. DEP. EQUIPO "C"	0.00	0.00	62.00	62.00
	Total: RVA. DEP. ACUM. EQ. TRANSP.	1,000.00	70.00	1,863.00	2,793.00
1308	<u>MOBILIARIO Y EQUIPO DE OFICINA</u>				
1308.1	COSTO EQUIPO "A"	2,000.00	0.00	0.00	2,000.00
1308.2	ACTUALIZACION EQUIPO "A"	0.00	6,000.00	0.00	6,000.00
1308.3	COSTO EQUIPO "B"	1,500.00	0.00	0.00	1,500.00
1308.4	ACT. EQUIPO "B"	0.00	2,500.00	0.00	2,500.00
1308.5	COSTO EQUIPO "C"	1,500.00	0.00	0.00	1,500.00
1308.6	ACT. EQUIPO "C"	0.00	1,800.00	0.00	1,800.00
	Total: MOBILIARIO Y EQUIPO DE OFICINA	5,000.00	10,300.00	0.00	15,300.00
1309	<u>RVA. DEP. ACUM. MOB. Y EQ. OF.</u>				
1309.1	DEP. HISTORICA EQUIPO "A"	600.00	0.00	0.00	600.00
1309.2	ACT. DEP. EQUIPO "A"	0.00	0.00	1,832.00	1,832.00

CENTRO DE COMPUTO NOVA

Balanza Analitica al 31 de Enero 1983

Cuenta	Descripcion	SALDO ANTERIOR	MOVIMIENTOS DEL MES		SALDO ACTUAL
			Cargos	Abonos	
1309.3	DEP. HISTORICA EQ. "B"	300.00	0.00	0.00	300.00
1309.4	ACT. DEP. EQUIPO "B"	0.00	0.00	316.00	316.00
1309.5	DEP. HISTORICA EQ. "C"	150.00	0.00	0.00	150.00
1309.6	ACT. DEP. EQUIPO "C"	0.00	0.00	193.00	193.00
Total: RVA. DEP. ACUM. MOB. Y EQ. OF.		1,050.00	0.00	2,341.00	3,391.00
1310	<u>RVA. DEP. ACUM. MAQ. Y EQ. IND</u>				
1310.1	DEP. HISTORICA MAQ. Y EQ. IND.	0.00	0.00	12.00	12.00
Total: RVA. DEP. ACUM. MAQ. Y EQ. IND		0.00	0.00	12.00	12.00
2020	<u>CREDITOS BANCARIOS</u>				
2020.1	CREDITOS BANCARIOS M.N.	12,000.00	0.00	0.00	12,000.00
2020.2	CREDITOS BANCARIOS DOLARES				
2020.2.1	CREDITOS BANCARIOS DIVERSOS	0.00	0.00	150.00	150.00
2020.2.2	CUENTA COMP. CRED. BANC. DLLS.	0.00	0.00	14,850.00	14,850.00
		0.00	0.00	15,000.00	15,000.00
2030.3	CREDITOS BANCARIOS MARCOS				
2030.3.1	CREDITOS BANCARIOS DIVERSOS	0.00	0.00	23.00	23.00
2030.3.2	CUENTA COMP. CRED. BANC. MARCOS	0.00	0.00	874.00	874.00
		0.00	0.00	897.00	897.00
Total: CREDITOS BANCARIOS		12,000.00	0.00	15,897.00	27,897.00
2050	<u>IMPUESTOS POR PAGAR</u>				
2050.1	IMPUESTOS POR PAGAR	8,000.00	0.00	0.00	8,000.00
Total: IMPUESTOS POR PAGAR		8,000.00	0.00	0.00	8,000.00
2070	<u>PROVEEDORES</u>				
2070.1	PROVEEDORES MONEDA NACIONAL	13,000.00	0.00	45,447.00	58,447.00
2070.2	PROVEEDORES DOLARES				
2070.2.1	PROVEEDORES DIVERSOS DOLARES	0.00	0.00	130.00	130.00
2070.2.2	CUENTA COMP. PROVEEDORES DLLS.	0.00	0.00	12,870.00	12,870.00
		0.00	0.00	13,000.00	13,000.00
2070.3	PROVEEDORES MARCOS				
2070.3.1	PROVEEDORES DIVERSOS MARCOS	0.00	0.00	80.00	80.00
2070.3.2	CUENTA COMP. PROV. MARCOS	0.00	0.00	3,040.00	3,040.00
		0.00	0.00	3,120.00	3,120.00
Total: PROVEEDORES		13,000.00	0.00	61,567.00	74,567.00
2080	<u>RESERVA P/FLUCT. CAMBIARIAS</u>				
2080.1	RESERVA P/FLUCT. CAMBIARIAS	0.00	0.00	132.44	132.44
Total: RESERVA P/FLUCT. CAMBIARIAS		0.00	0.00	132.44	132.44

CENTRO DE COMPUTO NOVA

Balanza Analitica al 31 de Enero 1983

Cuenta	Descripcion	SALDO ANTERIOR	MOVIMIENTOS DEL MES		SALDO ACTUAL
			Cargos	Abonos	
3010	<u>CAPITAL SOCIAL</u>				
3010.1	CAPITAL SOCIAL	40,000.00	0.00	0.00	40,000.00
	Total: CAPITAL SOCIAL	40,000.00	0.00	0.00	40,000.00
3020	<u>RESERVA LEGAL</u>				
3020.1	RESERVA LEGAL	450.00	0.00	0.00	450.00
	Total: RESERVA LEGAL	450.00	0.00	0.00	450.00
3310	<u>RESULTADO DE EJ. ANTERIOR</u>				
3310.1	RESULTADO DE EJ. ANTERIOR	26,550.00	0.00	0.00	26,550.00
	Total: RESULTADO DE EJ. ANTERIOR	26,550.00	0.00	0.00	26,550.00
3320	<u>ACT.DEL CAPITAL CONTABLE</u>				
3320.1	ACT.DEL CAPITAL CONTABLE	0.00	0.00	123,383.09	123,383.09
	Total: ACT.DEL CAPITAL CONTABLE	0.00	0.00	123,383.09	123,383.09
3600	<u>CORRECCION POR REEXPRESION</u>				
3600.1	ACTUALIZACION AL 31-DIC-82	0.00	118,679.50	118,679.50	0.00
3600.2	ACTUALIZACION AL 31-ENE-83	0.00	22,010.94	22,010.94	0.00
	Total: CORRECCION POR REEXPRESION	0.00	140,690.44	140,690.44	0.00
3700	<u>EXCESOS (INSUF.)ACT. CAP.CONT.</u>				
3700.1	AL 31 DE DICIEMBRE DE 1982	0.00	26,409.50	0.00	(26,409.50)
	Total: EXCESOS (INSUF.)ACT. CAP.CONT	0.00	26,409.50	‡ 0.00	‡ (26,409.50)
			‡ RESULTADO POR TEN. DE ACTIVOS NO MONETARIO		
4000	<u>VENTAS</u>				
4000.1	VENTAS	0.00	0.00	27,000.00	27,000.00
	Total: VENTAS	0.00	0.00	27,000.00	27,000.00
4020	<u>COMPRAS</u>				
4020.1	COMPRAS DIVERSAS	0.00	16,635.00	16,635.00	0.00
	Total: COMPRAS	0.00	16,635.00	16,635.00	0.00
4030	<u>GASTOS DE OPERACION</u>				
4030.1	GASTOS DIVERSOS	0.00	3,426.74	0.00	3,426.74
	Total: GASTOS DE OPERACION	0.00	3,426.74	0.00	3,426.74
4040	<u>COSTO DE LO VENDIDO</u>				
4040.1	COSTO DE LO VENDIDO	0.00	31,635.00	23,000.00	8,635.00
4040.2	ACTUALIZACION COSTO DE LO VEND	0.00	3,365.00	0.00	3,365.00
	Total: COSTO DE LO VENDIDO	0.00	35,000.00	23,000.00	12,000.00

CENTRO DE COMPUTO NOVA

Balanza Analitica al 31 de Enero 1983

Cuenta	Descripcion	SALDO ANTERIOR	MOVIMIENTOS DEL MES		SALDO ACTUAL
			C a r g o s	A b o n o s	
4050	<u>COSTO INTEGRAL DE FINANC.</u>				
4050.1	PROVISION PARA FLUCT. CAMB.	0.00	132.44	0.00	132.44
4050.2	RES. MON. VAL. PROMEDIO	0.00	1,107.33	0.00	1,107.33
4050.3	RES. POR TEN ACT. MON.	0.00	50.52	0.00	0.00
Totales: COSTO INTEGRAL DE FINANC.		0.00	1,290.29	0.00	1,239.77
Totales:		0.00	443,250.97	443,250.97	0.00

CENTRO DE COMPUTO NOVA

Balance General al 31 de Enero 1983

A C T I V O

Circulante:

BANCOS	45,340.00	15.92%
CUENTAS POR COB.A CLIENTES	87,489.00	30.71%
ALMACEN DE PROD.TERMINADOS	26,000.00	9.13%

158,829.00 57.76Fijo:

TERRENOS	37,000.00	12.99%
EDIFICIOS	75,000.00	26.33%
MEJORAS EDIFICIO	7,500.00	2.63%
RVA. DEP. ACUM. EDIFICIOS.	(13,680.00)	-4.80%
MAQUINARIA Y EQ. INDUSTRIAL	3,200.00	1.12%
EQUIPO DE TRANSPORTE	7,900.00	2.77%
RVA. DEP. ACUM EQ. TRANSP.	(2,793.00)	-0.98%
NOBILIARIO Y EQUIPO DE OFICINA	15,300.00	5.37%
RVA. DEP. ACUM. NOB. Y EQ. OF.	(3,391.00)	-1.19%
RVA. DEP. ACUM. MAQ. Y EQ. IND	(12.00)	-0.00%

126,024.00 44.24%

S U M A D E L A C T I V O

284,853.00 100.00%

=====

=====

P A S I V O

Corto Plazo:

CREDITOS BANCARIOS	27,897.00	9.79%
IMPUESTOS POR PAGAR	8,000.00	2.81%
PROVEEDORES	74,567.00	26.18%
RESERVA P/FLUCT. CAMBIARIAS	132.44	0.05%

110,596.44 38.83%

S U M A D E L P A S I V O

110,596.44 38.83%

=====

=====

Capital:

CAPITAL SOCIAL	40,000.00	14.04%
RESERVA LEGAL	450.00	0.16%
RESULTADO DEL EJ. ANTERIOR	26,550.00	9.32%
ACT. DEL CAPITAL CONTABLE	123,383.09	43.31%
EXCESOS (INSUF.) ACT. CAP. CONT	(26,760.02)	-9.28%
RESULTADO DEL EJERCICIO	10,333.99	3.62%

S U M A D E L C A P I T A L

174,256.56 61.17%

=====

=====

S U M A D E L P A S I V O Y C A P I T A L

284,853.00 100.00%

=====

=====

CENTRO DE COMPUTO NOVA

Ingresos vs Egresos al 31 de Enero 1983

INGRESOS General al 31 de Enero 1983

Ingresos :		Del mes	Acumulado
4000	VENTAS	27,000.00	27,000.00
Total de Ingresos :		27,000.00	27,000.00
Egresos :			
4030	GASTOS DE OPERACION	3,426.74	3,426.74
4040	COSTO DE LO VENDIDO	12,000.00	12,000.00
4050	COSTO INTEGRAL DE FINANC.	1,239.77	1,239.77
Total de Egresos :		16,666.51	16,717.03
UTILIDAD O PERDIDA:		10,282.49	10,282.97
		117,802.50	117,802.50

CENTRO DE COMPUTO NOVA
NOTAS A LOS ESTADOS FINANCIEROS
AL 31 DE ENERO DE 1983

NOTA 1 .- GENERALIDADES DE LA COMPANIA

CENTRO DE COMPUTO NOVA SE CONSTITUYO EL 23 DE MAYO DE 1980, EN LA CIUDAD DE ENSENADA BAJA, SIENDO SU ACTIVIDAD LA COMPRA-VENTA DE EQUIPO DE COMPUTO.

NOTA 2 .- POLITICAS CONTABLES APLICADAS:

1.- EFECTOS DE LA INFLACION EN LA INFORMACION FINANCIERA :

LA ADMINISTRACION DE LA EMPRESA SIGUE LA PRACTICA DE RECONOCER EN LOS ESTADOS FINANCIEROS BASICOS LOS EFECTOS DE LA INFLACION, DE ACUERDO CON LOS LINEAMIENTOS DEL BOLETIN B-10 EMITIDO POR EL INSTITUTO MEXICANO DE CONTADORES PUBLICOS, A. C. .

LA ACTUALIZACION EN SI DE LA CIFRA SE LLEVO A CABO BAJO LOS SIGUIENTES METODOS :

POR COSTOS ESPECIFICOS.- A COSTOS DE REPOSICION SEGUN AVALUOS FISICOS DE PERITOS INDEPENDIENTES AUTORIZADOS POR LA COMISION NACIONAL DE VALORES, LAS PROPIEDADES Y EQUIPO, COMO LOS INVENTARIOS Y EL COSTO DE VENTAS.

POR NUMEROS INDICES.- APLICANDO EL INDICE NACIONAL DE PRECIOS AL CONSUMIDOR DEL BANCO DE MEXICO: LAS CUENTAS CAPITAL SOCIAL, RESERVA LEGAL Y RESULTADO DE EJERCICIOS ANTERIORES.

LA SINTESIS DE LOS EFECTOS PRODUCIDOS CON MOTIVO DE LA ACTUALIZACION DE LOS ESTADOS FINANCIEROS FUE:

CENTRO DE COMPUTO NOVA
 NOTAS A LOS ESTADOS FINANCIEROS
 AL 31 DE ENERO DE 1983

ESTADO DE POSICION FINANCIERA

	ACTUALIZ ENERO 83	EFECTO	HIST. AC. 1982	HISTOR. 1982
INVENTARIOS	26,000.00	8,500.00	17,500.00	15,000.00
ACTIVO FIJO NETO	126,024.00	14,170.00	111,854.00	34,000.00

ACTIVOS NO MONETARIOS:	152,024.00	22,670.00	129,345.00	49,000.00
=====				
CAPITAL SOCIAL	143,811.36	14,111.36	129,700.00	40,000.00
UTILIDAD ACUMULADA	47,647.68	4,675.39	42,972.29	26,550.00
UTILIDAD DEL MES EXCESO (O INSUF.) EN LA ACT. DEL CAPITAL CONTAB.	12,354.84	656.87	11,697.97	----
RESERVAS	1,209.93	118.72	450.21	
CAPITAL CONTABLE	175,740.96	16,688.99	159,051.97	67,000.00
=====				

NOTA 3 : ALMACEN DE PRODUCTOS TERMINADOS Y COSTO DE LO VENDIDO.

INVENTARIO : (METODO DE VALUACION PEPS)

SE ACTUALIZO EL COSTO DEL INVENTARIO FINAL Y EL COSTO DE LO VENDIDO, MEDIANTE EL METODO DE COSTOS ESPECIFICOS UTILIZANDO VALORES DE REPOSICION. QUEDANDO DE LA SIGUIENTE MANERA.

	COSTO HISTORICO	EFECTO REEXPRES.	ACTUALIZADO A 983
INV. INICIAL	\$ 15,000	2,500	17,500
INV. FINAL	23,000	3,000	26,000
COSTOS VTAS.	8,635	3,365	12,000

CENTRO DE COMPUTO NOVA
 NOTAS A LOS ESTADOS FINANCIEROS
 AL 31 DE ENERO DE 1983

NOTA 4 : PROPIEDADES PLANTA Y EQUIPO Y SU DEPRECIACION ACUMULADA

LOS COSTOS DE ESTOS BIENES Y SU DEPRECIACION ACUMULADA AL 31 DE ENERO DE 1983 Y DICIEMBRE DE 1982.

	HISTORICO 1983	DEP. ACUM. 1983	VALORE LIBROS 1983	EFACTO REEXP. 1983	ACT. F. REVAL. 1983	ACT. F. REVAL. 1982
TERRENO	10,000	--	10,0000	27,000.00	37,000.00	33,000
EDIFIC.	21,500	3,450	18,050	50,770.00	68,820.00	64,568.00
MAQ. EQ.	3,000	--	3,000	188.00	3,188.00	---
EQ. TRA.	3,000	1,000	2,000	3,107.00	5,107.00	4,788.00
MOB. Y EQ. OFNA	5,000	600	4,400	7,509.00	11,909.00	9,498.00
	<u>\$42,000</u>	<u>5,050</u>	<u>37,450</u>	<u>88,574.00</u>	<u>126,024.00</u>	<u>111,854.00</u>

ACTUALIZACION DEL VALOR DEL ACTIVO FIJO :

EN 1983 Y 1982 SE ACTUALIZARON LAS CIFRAS DEL ACTIVO CON BASE EN AVALUOS FISICOS PRACTICADOS POR PERITOS INDEPENDIENTES.

CENTRO DE COMPUTO NOVA
 NOTAS A LOS ESTADOS FINANCIEROS
 AL 31 DE ENERO DE 1983

NOTA 5 : CAPITAL SOCIAL Y ACTUALIZACION DE CAPITAL CONTABLE.

- A) EL CAPITAL SOCIAL ES DE 40,000 , REPRESENTADO POR 1000 ACCIONES.
- B) EL RESULTADO DE LA REEXPRESION DEL CAPITAL CONTABLE POR 1983 SE DETERMINO COMO SIGUE:

ACTUALIZACION DEL CAPITAL CONTALBE

CAPITAL CONTALBLE	\$ 147,354.00	\$ 67,000.00	
AUMENTO EN LA ACT. DEL CAPITAL CONT.	16,032.12	106,763.50	
	-----	-----	
 ACT. DE CAPITAL CONTABLE	 \$ 163,386.12	 \$ 173,763.50	

CENTRO DE COMPUTO NOVA
 NOTAS A LOS ESTADOS FINANCIEROS
 AL 31 DE ENERO DE 1983

C) LA ACTUALIZACION DEL CAPITAL CONTABLE SE CALCULO APLICANDO LOS FACTORES DE CORRECCION QUE SE DERIVAN DEL INDICE NACIONAL DE PRECIOS AL CONSUMIDOR, AL CAPITAL SOCIAL, SEGUN ANTIGUEDAD PARA PRESENTAR LA INVERSION DE LOS ACCIONISTAS EN TERMINOS DE UN MISMO PODER ADQUISITIVO. EL MISMO PROCEDIMIENTO SE SIGUIO PARA ACTUALIZAR LAS RESERVAS DEL CAPITAL, UTILIDADES ACUMULADAS DE EJERCICIOS ANTERIORES, DIVIDENDOS PAGADOS Y EXCESO (O INSUFUCIENCIA) EN LA ACTUALIZACION DEL CAPITAL CONTABLE DE 1982.

NOTA 6 : EFECTIVO.

ESTA PARTIDA SE ENCUENTRA INTEGRADA DE LA SIGUIENTE MANERA:

	MONEDA EXT. -----	T. C. -----	MONEDA NAL. -----
BANCOS M. N.			\$ 13,000
BANCOS-DOLARES	300	100	30,000
BANCOS-MARCOS ALEMANES	30	78	2,340
			----- \$ 45,000 =====

NOTA 7 : CUENTAS POR COBRAR

ESTA PARTIDA SE ENCUENTRA INTEGRADA DE LA SIGUIENTE MANERA:

	MONEDA EXT. -----	T. C. -----	MONEDA NAL. -----
CLIENTES-M. N.			\$ 60,500
CLIENTES-DOLARES	250	100	25,000
CLIENTES-MARCOS ALEMANES	51	39	1,989
			----- \$ 87,489 =====

CENTRO DE COMPUTO NOVA
 NOTAS A LOS ESTADOS FINANCIEROS
 AL 31 DE ENERO DE 1983

NOTA 8 : CREDITOS BANCARIOS.

ESTA PARTIDA SE ENCUENTRA INTEGRADA DE LA SIGUIENTE MANERA:

	MONEDA EXT.	T. C.	MONEDA NAL.
CREDITOS BANCARIOS-M. N.			\$ 12,000
CREDITOS BANCARIOS-DOLARES	150	100	15,000
CREDITOS BANCARIOS-MARCOS ALEMANES	23	39	897
			\$ 27,897
			=====

NOTA 9 : EFECTIVO.

ESTA PARTIDA SE ENCUENTRA INTEGRADA DE LA SIGUIENTE MANERA:

	MONEDA EXT.	T. C.	MONEDA NAL.
PROVEEDORES-M. N.			\$ 58,447
PROVEEDORES-DOLARES	130	100	13,000
PROVEDORES-MARCOS ALEMANES	80	39	3,120
			\$ 74,567
			=====

CENTRO DE COMPUTO NOVA
NOTAS A LOS ESTADOS FINANCIEROS
AL 31 DE ENERO DE 1983

NOTA 10 : COSTO INTEGRAL DE FINANCIAMIENTO.

EN APEGO A LOS LINEAMIENTOS DE REEXPRESION DE LA INFORMACION FINANCIERA, SE MUESTRAN EN EL ESTADO DE RESULTADOS, 'COSTOS INTEGRAL DE FINANCIAMIENTO', TODOS LOS ELEMENTOS QUE INTEGRAN EL COSTO REAL DEL FINANCIAMIENTO EN EPOCA DE INFLACION Y QUE SON : LAS FLUCTUACIONES CAMBIARIAS NETAS Y EL RESULTADO POR POSICION MONETARIA DEL MES DE ENERO DE 1983.

PROVISION PARA FLUCTUACIONES CAMBIARIAS	\$ 132.44
RESULTADO MONETARIO A VALORES PROMEDIO	1,107.33

COSTO INTEGRAL DE FINANCIAMIENTO	\$ 1,239.77

CONCLUSION

En este trabajo considero que se presentan, no solo las bases técnicas que la profesion contable organizada del pais ha considerado como minimas para rescatar la significacion de la informacion contenida en los estados financieros, sino que tambien de manera adicional se hacen evidentes los soportes para efectuar una compracion integral entre los valores historicos y los actualizados, de manera que si se llegue a poseer una vision completa desde el punto de vista financiero, de la situacion que presenta un ente economico.

Aqui se presentaron los puntos teoricos mas importante y un caso practico elaborado por dos metodos, el primero por el METODO DE AJUSTE POR CAMBIOS EN EL NIVEL GENERAL DE PRECIOS y el segundo por el metodo de COSTOS DE REPOSICION. En la elaboracion del caso practico pudimos darnos cuenta que al aplicar el aspecto teorico en la practica se facilita la comprension del contenido en el Boletin.

El procedimiento o metodo de reexpresion denominado Cambios en el Nivel General de Precios es tal vez el que mayor aceptacion tenga en el gremio contable y es uno de los que reconoce como adecuados el Instituto Mexicano de Contadores Publicos. En este trabajo se presentaron las peculiaridades de este sistema, mismas que se analizaron de manera integral; se atendio a la teoria del metodo para demostrar sus propiedades completas y poder evaluar sus resultados en forma cabal. Asi mismo el metodo de reexpresion denominado como de Valores o Costos Especificos es otro que reconoce como adecuados el I.M.C.P. y dimos el mismo grado de importancia en el tratamiento que el que se le dio al metodo antes mencionado.

Una empresa en esta epoca se ve afectada fuertemente por la inflacion, en razon de que esta provoca dificultades para reconocer cual es en valores constantes y no en valores corrientes, la utilidad del negocio, o bien, cual ha sido o puede llegar a ser el crecimiento potencial de una entidad. Es aqui donde se origina la necesidad de aplicar el Boletin B-10.

Es de agradecerse a nuestra Facultad de Contaduria Publica de esta Universidad el darle la gran importancia que merece este Boletin, ya que este permite al contador publico obtener una informacion actualizada que sera util al usuario para la toma de decisiones y asimismo tener la satisfaccion de que su trabajo es util en toda su expresion.

BIBLIOGRAFIA

Boletin B-7 Revelacion de los efectos de la Inflacion en la
Informacion Financiera
Comision de Principios de Contabilidad del IMCP

Boletin B-10 Reconocimiento de los efectos de la inflacion en la
informacion financiera.
Comision de Principios de Contabilidad del IMCP

Principios de Contabilidad Generalmente Aceptados
Comision de Principios de Contabilidad del IMCP

Primero, Segundo y Tercer Documento de Adecuaciones al boletin
B-10
Comision de Principios de Contabilidad del IMCP

Impacto de la Inflacion en el sistema contable
Tercera Edicion
Editorial FAC
Alfonso Franco Bolanos y Rene Mariani Ochoa

Apuntes del Seminario de Contabilidad de Noveno Semestre.

INDICE DE INFLACION
1950 (Dic. 3) = 1.00

CIRCULAR 22.700-3
EXC

	ENERO	FEB	MARZO	ABRIL	MAYO	JUNIO	JULIO	AGOSTO	SEPT	OCT	NOV	DIC	PROMEDIO
1950	-	-	-	-	-	-	-	-	-	-	-	1.000	-
1951												1.152	1.080
1952												1.232	1.197
1953												1.216	1.226
1954												1.377	1.407
1955												1.529	1.461
1956												1.630	1.586
1957												1.754	1.701
1958												1.821	1.793
1959												1.895	1.864
1960												1.976	1.943
1961												2.043	2.014
1962												2.104	2.079
1963												2.169	2.142
1964												2.293	2.238
1965												2.345	2.324
1966												2.438	2.378
1967												2.509	2.479
1968												2.569	2.560
1969												2.670	2.645
1970	2.683	2.683	2.691	2.694	2.702	2.718	2.731	2.747	2.753	2.755	2.769	2.789	2.726
1971	2.814	2.831	2.839	2.856	2.864	2.873	2.873	2.898	2.906	2.909	2.915	2.926	2.875
1972	2.938	2.949	2.964	2.985	2.987	3.011	3.023	3.043	3.055	3.061	3.081	3.093	3.016
1973	3.139	3.164	3.192	3.245	3.282	3.306	3.393	3.446	3.529	3.572	3.616	3.755	3.387
1974	3.890	3.980	4.010	4.063	4.093	4.134	4.194	4.240	4.288	4.375	4.495	4.528	4.191
1975	4.587	4.610	4.641	4.682	4.745	4.822	4.863	4.904	4.940	4.967	4.999	5.040	4.817
1976	5.136	5.232	5.287	5.322	5.358	5.383	5.428	5.478	5.665	5.982	6.255	6.411	5.578
1977	6.616	6.764	6.879	6.982	7.046	7.129	7.212	7.360	7.488	7.546	7.629	7.738	7.199
1978	7.909	8.022	8.107	8.195	8.275	8.391	8.533	8.615	8.716	8.821	8.914	8.991	8.457
1979	9.306	9.440	9.566	9.656	9.782	9.890	10.016	10.160	10.286	10.466	10.600	10.789	9.996
1980	11.318	11.577	11.814	12.019	12.213	12.450	12.796	13.076	13.217	13.411	13.637	14.005	12.628
1981	14.453	14.817	15.125	15.475	15.699	15.923	16.217	16.554	16.862	17.240	17.562	18.024	16.162
1982	18.925	19.664	20.385	21.485	22.692	23.792	25.017	27.829	29.307	30.821	32.371	35.832	25.677
1983	39.738	41.887	43.894	46.653	48.660	50.523	52.996	55.074	56.758	58.621	62.097	64.784	51.807
1984	68.930	72.558	75.668	78.907	81.498	84.478	87.264	89.726	92.447	95.621	98.925	103.136	85.763
1985	110.768	115.409	119.844	123.557	126.445	129.642	134.180	140.059	145.628	151.197	158.108	168.834	135.306
1986	183.691	191.964	200.912	211.380	223.029	237.296	249.165	269.104	285.329	301.537	321.966	347.291	251.389
1987	375.421	402.510	429.251	466.759	501.835	537.953	581.712	629.291	670.618	726.532	784.182	900.178	583.955
1988	1,039.705	1,126.000	1,183.426	1,220.113									

FUENTE: Cómputos efectuados por el Comité Nacional de Contabilidad y Auditoría del Despacho Freyssinier Morin, S.C. base a los datos del Producto Nacional Bruto de 1950 a 1970 e Índice Nacional de Precios al Consumidor de 1970

INDICE NACIONAL DE PRECIOS AL CONSUMIDOR DE ENERO DE 1950 A MARZO DE 1988.
BASE 1978 = 100

(Datos Publicados en el Diario Oficial de la Federación)

	1546 ENE.	0834 FEB.	0512 MAR.	0309 ABR.	MAY.	JUN.	JUL.	AGO.	SEP.	OCT.	NOV.	DIC.
1950	12.5331	12.6827	13.2440	13.3749	13.3562	13.2627	13.3562	13.5808	13.9922	14.2167	14.4598	14.6095
1951	15.0023	15.6196	16.3491	16.7607	17.1535	17.4341	17.7470	16.9104	17.1161	17.1909	17.5464	17.4902
1952	17.5089	17.4154	17.5838	17.7147	17.6586	17.6586	17.4154	17.4154	17.1348	17.2844	17.2096	17.1161
1953	16.8542	16.7233	16.8168	16.8729	17.1161	17.0413	17.2657	17.2096	17.3405	17.4715	17.2283	17.2283
1954	17.2283	17.7844	17.4528	17.9205	18.7810	19.0241	19.0428	19.1924	19.1363	19.5853	19.7911	20.0342
1955	20.1839	20.3897	20.8012	21.0256	20.9882	21.1192	21.4372	21.6617	21.6617	21.8861	21.9756	21.9235
1956	22.2803	22.4661	22.4474	22.5783	22.4286	22.2416	21.9984	22.0546	22.0546	21.9048	22.1294	22.2977
1957	22.4788	22.4474	22.5783	22.8962	23.1395	23.1021	23.4201	23.8128	23.6445	23.6632	23.8445	23.6819
1958	23.9813	23.9065	24.0561	24.2993	24.4863	24.4302	24.3741	24.2618	23.9252	24.1122	24.4302	24.5424
1959	24.5798	24.5611	24.6920	24.6920	24.4676	24.4863	24.4676	24.5424	24.1498	24.3554	24.5424	24.6172
1960	24.7857	24.8044	25.4029	25.9267	25.8332	25.8145	26.0015	26.0950	26.2260	25.9267	25.8332	25.9454
1961	26.0202	25.9828	25.9267	26.0950	26.0950	26.1137	26.0388	25.8519	25.7771	25.7958	25.9267	25.9454
1962	25.8519	26.0015	26.2260	26.4317	26.3943	26.4317	26.5815	26.6376	26.7685	26.6563	26.6563	26.5440
1963	26.4878	26.6002	26.6002	26.6376	26.7124	26.6002	26.6750	26.5815	26.5627	26.4691	26.4504	26.6376
1964	26.9555	27.4606	27.4044	27.5542	27.6290	27.6477	27.9095	28.2088	27.8160	27.7786	28.0592	28.1153
1965	27.9843	28.0966	28.1901	28.3211	28.3398	28.3772	28.2462	28.1714	28.2836	28.2649	28.1714	28.1714
1966	28.2649	28.7462	28.1901	28.3585	28.3585	28.4703	28.6578	28.8261	28.8261	28.9197	28.9571	28.9759
1967	29.2002	29.3874	29.4435	29.4061	29.2190	29.0653	29.2751	29.3874	29.6118	29.7053	29.6492	29.4809
1968	29.5557	29.5557	29.7988	30.0233	30.2478	30.0046	29.9298	30.0794	30.1730	30.0794	30.1356	30.0794
1969	30.2100	30.3206	30.3490	30.4302	30.4331	30.5381	30.6561	30.6901	30.9776	31.3011	31.3051	31.5411
1970	31.7797	31.7769	31.8721	31.9137	31.9793	32.1729	32.3298	32.4806	32.5605	32.7242	32.7242	33.0211
1971	33.3491	33.4870	33.6142	33.7856	33.8558	34.0107	33.9835	34.2940	34.4070	34.4410	34.4977	34.6596
1972	34.8137	34.9225	35.1132	35.3348	35.4031	35.6655	35.7996	36.0372	36.1995	36.2258	36.4624	36.5858
1973	37.1170	37.4253	37.7536	38.3516	38.7607	39.0762	40.0777	40.7224	41.6911	42.2242	42.7435	44.4049
1974	45.9962	47.0334	47.3958	48.0412	48.4171	48.8958	49.6029	50.1279	50.6958	51.7016	53.1371	53.5523
1975	54.2370	54.5367	54.8801	55.3438	56.0387	57.0359	57.4940	57.9921	58.4134	58.7132	59.1241	59.6064
1976	60.7593	61.8944	62.5019	62.9393	63.3797	63.6332	64.1703	64.7868	66.9959	70.7680	73.9644	75.8203
1977	78.2349	79.9626	81.3589	82.5895	83.3147	84.3336	85.2881	87.0389	88.5845	89.2595	90.2389	91.4857
1978	93.5174	94.8599	95.8486	96.9157	97.8660	99.2094	100.8919	101.8999	103.0634	104.3092	105.3851	106.2796
1979	110.0495	111.6329	113.1454	114.1597	115.6568	116.9375	118.3566	120.1456	121.6218	123.7460	125.3376	127.5544
1980	133.7753	136.8680	139.6810	142.1232	144.4438	147.3075	151.4215	154.5568	156.2740	158.6414	161.3941	165.6265
1981	170.9611	175.1625	178.9102	182.9412	185.7096	188.3059	191.6232	195.5703	199.2106	203.6292	207.5499	213.1360
1982	223.7257	232.5181	241.0076	254.0716	268.3519	281.2773	295.7720	328.9637	346.5227	364.4863	382.9169	423.8067
1983	469.9196	495.1413	519.1040	551.9706	575.9099	597.7185	627.2772	651.8175	671.6748	693.9621	734.7143	766.1491
1984	814.8212	857.8234	874.4891	933.1867	964.1276	997.0226	1031.7723	1061.0997	1092.7089	1130.8898	1169.7009	1219.3764
1985	1309.8285	1364.2455	1417.1113	1460.7154	1495.3210	1532.7696	1586.1519	1655.4941	1721.6124	1787.0099	1869.4555	1996.7229
1986	2173.2525	2269.8738	2375.3772	2499.3892	2638.2349	2807.6325	2947.7223	3182.7396	3373.6715	3566.5134	3807.6	4108.2
1987	4440.9	4761.3	5076.0	5520.1	5936.2	6365.7	6881.3	7443.7	7934.1	8595.2	9277.0	10.647.2
1988	12.293.5	13318.9	14000.9	14934.9	14711.1	1501.2	15261.3	1592.2	15402.2	15625		

* De 1950 a 1968 los indicadores se basaron en el índice de precios al mayoreo de la Cd. de México; de 1969 a la fecha se basaron en el Índice Nacional de Precios al Consumidor, ambos elaborados por el Banco de México.

Mes	Indice	Incremento porcentual con respecto al mes anterior	Fecha de publicación en el Diario Oficial
Diciembre 1986	4,108.2	7.9%	9 de enero de 1987
Enero 1987	4,440.9	8.1%	10 de febrero de 1987
Febrero	4,761.3	7.2%	10 de marzo de 1987
Marzo	5,076.0	6.6%	10 de abril de 1987
Abril	5,520.1	8.7%	8 de mayo de 1987
Mayo	5,936.2	7.5%	10 de junio de 1987
Junio	6,365.7	7.2%	10 de julio de 1987
Julio	6,881.3	8.1%	10 de agosto de 1987
Agosto	7,443.7	8.2%	10 de septiembre de 1987
Septiembre	7,934.1	6.6%	9 de octubre de 1987
Octubre	8,595.2	8.3%	10 de noviembre de 1987
Noviembre	9,227.0	7.9%	10 de diciembre de 1987
Diciembre	10,647.2	14.8%	8 de enero de 1988
Enero 1988	12,293.5	15.5%	10 de febrero de 1988
Febrero	13,318.9	8.3%	10 de marzo de 1988
Marzo	14,000.9	5.1%	8 de abril de 1988
Abril	14,431.9	3.1%	10 de mayo de 1988
Mayo	14,711.1	1.9%	10 de junio de 1988
Junio	15,011.2	2.0%	10 de julio de 1988
Julio	15,261.8	1.7%	10 de agosto de 1988
Agosto	15,402.2	0.9%	9 de septiembre de 1988
Septiembre	15,490.2	0.6%	10 de octubre de 1988
Octubre	15,608.4	0.8%	10 de noviembre 1988
Noviembre	15,817.3	1.3%	9 de diciembre 1988

TASA GENERAL DE RECARGOS FEDERALES

Período	Financiamiento	Mora	Fecha de publicación (Diario Oficial)
1983	3.50%	5.25%	31 de diciembre de 1982
1984	3.50%	5.25%	31 de diciembre de 1983
1985	3.50%	5.25%	31 de diciembre de 1984
1986	5.50%	8.25%	31 de diciembre de 1985
1987	8.50%	12.75%	31 de diciembre de 1986
1988 (hasta mayo 31)	8.50%	12.75%	9 de junio de 1988
Junio-Julio	6.56%	9.85%	10 de junio de 1988
Agosto	5.07%	7.60%	10 de agosto de 1988
Septiembre	4.41%	6.61%	31 de agosto de 1988
Octubre	4.32%	6.48%	30 de septiembre de 1988
Noviembre	4.23%	6.48%	26 de octubre de 1988
DICIEMBRE	4.34%	6.51%	28 de noviembre