


UNIVERSIDAD AUTONOMA DE BAJA CALIFORNIA  
ESCUELA DE CONTABILIDAD Y ADMINISTRACION  
UNIDAD ENSENADA



**MEMORIA DEL SEMINARIO DE CONTABILIDAD**  
**RECONOCIMIENTO DE LOS EFECTOS DE LA INFLACION**  
**EN LA INFORMACION FINANCIERA (B-10)**  
**QUE PARA OBTENER EL TITULO DE CONTADOR PUBLICO**  
**PRESENTA**  
**MARIA ELENA ROMERO SANDOVAL**

UNIVERSIDAD AUTONOMA DE BAJA CALIFORNIA  
ESCUELA DE CONTABILIDAD Y ADMINISTRACION  
UNIDAD ENSENADA

MEMORIA DEL SEMINARIO DE CONTABILIDAD

"RECONOCIMIENTO DE LOS EFECTOS DE LA INFLACION EN LA INFORMACION  
FINANCIERA (B-10)"

PRESENTADA POR :


MARIA ELENA ROMERO SANDOVAL

REVISADA POR :

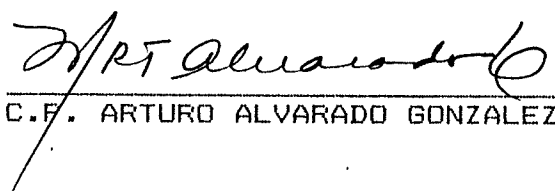
PRESIDENTE

  
C.P. IVAN LECOUCHE SANCHEZ


SECRETARIO

  
C.P. LAURA ISELA CASTRO VASQUEZ

PRIMER VOCAL

  
C.F. ARTURO ALVARADO GONZALEZ

SUPLENTE

  
C.P. ELIZABETH PALAFOX TOSCANO

SUPLENTE

  
C.P. ESTEBAN RODDRIGUEZ CALDERON

DICIEMBRE DE 1990

# I N D I C E

C O N C E P T O	PAGINA
INTRODUCCION	
1.- LA INFLACION	
1.1.- Concepto de Inflación	1
1.2.- Causas de la Inflación	2
1.3.- Antecedentes de la Inflación en México.	4
1.4.- Detalle del Crecimiento de la circulación monetaria	5
2.- INFORMACION FINANCIERA	
2.1.- Características de la información financiera	6
2.2.- Conceptos que componen la estructura básica de la contabilidad	7
2.3.- Distorsión y consecuencia provocadas por la inflación, en el análisis e interpretación de la información financiera	8
3.- ANTECEDENTES DEL B-10	
3.1.- Boletín 2 "Serie Azul"	10
3.2.- Boletín B-5	11
3.3.- Transacciones en Monedas Extranjeras	12
3.4.- Boletín B-7	13
3.5.- Boletín B-10	14
3.5.1.-Comparación con Disposiciones Anteriores	15
3.5.2.-Alcance	16
3.5.3.-Normas Generales	17
4.- CLASIFICACION DE PARTIDAS MONETARIAS Y NO MONETARIAS	19
4.1.- Conceptos Monetarios y No Monetarios	23
5.- METODOS DE ACTUALIZACION	
5.1.- Métodos de Actualización	26
5.1.1.-Nivel General de Precios	27
5.1.2.-Costos Específicos	28
5.2.- Costo Integral de Financiamiento	30
5.3.- Paridad Técnica ó de Equilibrio	31

# I N D I C E

C O N C E P T O	P A G I N A
6.- DOCUMENTO ADECUACIONES B-10	
6.1.- I Documento de Adecuaciones B-10	33
6.2.- II Documento de Adecuaciones B-10	36
6.3.- III Documento de Adecuaciones B-10	39
6.4.- Circular 28	42
6.5.- Circular 29	43
6.6.- Circular 31	46
6.7.- Circular 32	47
7.- CASOS PRACTICOS	
7.1.- Método de Ajuste por Cambio en el Nivel General de Precios.	49
7.2.- Método de Costos Especificos.	130
8.- CONCLUSIONES	176
9.- BIBLIOGRAFIA	178

## INTRODUCCION

En el año de 1973 apareció en los periódicos el fenómeno de la inflación, totalmente desconocido por todos en general, para esas fechas el IMCP emite el boletín B-5, para efecto de contabilizar parcialmente los efectos de la inflación y fue hasta el año de 1979 cuando se tomó mas en serio el aspecto inflacionario, en virtud de no contar con ninguna experiencia para contabilizar este fenómeno se emite a modo de experimentación el boletín B-7 (Revelación de los efectos de la inflación Financiera) que también tenía el propósito revelar mediante notas, los efectos de la inflación no obteniendose buenos resultados por no ser normativos y en virtud de haberse prolongado la inflación en el tiempo y el fracaso de las empresas por administrarse como un negocio en expansión por ser los síntomas mas parecidos a los que se presentan cuando una empresa va a la quiebra; en otras palabras las empresas estaban descapitalizadas sin darse cuenta, y es por eso que el IMCP tomó una medida drastica. En el año de 1983 se emitió el boletín B-10 (Reconocimiento de los efectos de la inflación en la información financiera); así también trataba la contabilización de la inflación parcialmente y se emitió con caracter normativo para los ejercicios terminados al 31 de diciembre del año de 1984;

posteriormente se emiten 3 documentos de adecuaciones al B-10 donde el primero y el segundo tratan de una reexpresión parcial y es hasta el 12 de enero de 1990 con la emisión del tercer documento de adecuaciones al B-10 donde se le da un tratamiento contable integral a la inflación.

## 1.- LA INFLACION; ANTECEDENTES DE LA INFLACION EN MEXICO

### 1.1.- CONCEPTO DE INFLACION

Existen diversas teorías que explican la inflación. Desde las más sofisticadas como las de todos los tratados marxistas, pasando por las psicológicas hasta la más conocida que es la monetarista cuyo exponente contemporáneo es Milton Friedman y a la cual me refiero:

"La inflación es una enfermedad, peligrosa y a veces fatal, que si no se remedia a tiempo puede destruir a una sociedad".

La inflación se produce cuando la cantidad de dinero aumenta más rápidamente que la de los bienes y servicios; cuanto mayor es el incremento de la cantidad de dinero por unidad de producción, la tasa de inflación es más alta. Probablemente no existe en economía una posición tan bien establecida como ésta.

Según se aprecia, este concepto sobre inflación es uno de los enfoques más contundentes acerca del fenómeno y es precisamente ese desequilibrio entre oferta y demanda lo que provoca el incremento sostenido de precios, o sea, existe mayor circulación de dinero no alcanzando consecuentemente, los pocos bienes y servicios de que se dispone para satisfacer la demanda; resultando que los precios se disparen. Sin ser un especialista, cualquiera puede apreciar que ésta es una de las situaciones por las que atravesó nuestro país. La explicación popular del fenómeno se reduce sencillamente a la vivencia cotidiana: "Inflación es el aumento sostenido de los precios".

Atinadamente un conocido exbanquero, al hacer algunas declaraciones sobre inflación dijo: "No hay que olvidar, que para aumentar la oferta se requieren años y, en cambio, para estimular la demanda sólo se requiere poner dinero en circulación".

## 1.2.-CAUSAS DE LA INFLACION

De acuerdo con los seguidores de esta teoría, la causa principal de la inflación es el aumento de circulante monetario. Al respecto, también existen diferentes puntos de vista de las causas por las cuales se aumenta el circulante monetario. Una de las principales razones por las que aumenta éste son los déficits en el presupuesto gubernamental. Para cubrirlos se acude a diversos recursos como pueden ser: el incremento de los presupuestos; financiamientos, tanto internos como externos; emisión de moneda que, de acuerdo con estas teorías es el recurso más grave puesto que aumenta el dinero en circulación sin tener como apoyo un incremento también en la producción. Según esto, la solución es aparentemente sencilla: no tener déficits gubernamentales, mismos que son originados por:

- La aplicación de políticas gubernamentales para redistribuir mejor el ingreso en la población.
- Las mismas exigencias de la sociedad de obtener:
  - \* Mayor salario
  - \* Más beneficios
  - \* Mejorar la salud y, en general, vivir mejor
- Lograr un crecimiento sostenido que genere más empleos y aleje la terrible desocupación.
- Gastos excesivos y dispendiosos en los propios gobiernos.

En nuestro país , como se puede apreciar en los últimos años ha existido un gasto público que excede al ingreso público y, como consecuencia reactivó la economía y uno de los aspectos en donde se puede apreciar esto con más claridad es la apertura de empleos, de ahí que se diga que México es uno de los pocos países que tuvo una creación de empleos superior a la del resto del mundo. Según esto, la solución sería sencilla de no generarse mayor déficit gubernamental o más bien, de no incrementar el circulante monetario, pero al respecto , también hay diversos pronunciamientos en el sentido de que si se limita el circulante monetario implicaría reducir recursos a nuestra economía y, consecuentemente, quizá el problema sería más grave que el mismo que está tratando de corregir.

Otra causa de la inflación, es el déficit en la productividad, sin embargo, ésta es una causa secundaria, puesto que si la analizáramos veríamos que existen casos históricos como el de Brasil en donde han tenido altas tasas de crecimiento de la producción y, no obstante, cuenta también con una de las tasas de crecimiento más altas. En México tuvimos altas tasas de crecimiento y la inflación continuó. Por lo que , debemos estar concientes que un crecimiento de nuestra economía no será efectivo si no está apoyado en un incremento de la productividad en todos los niveles.

Igualmente, existen factores psicológicos, como temor del inversionista quien, ante la incertidumbre, exporta sus capitales a otros países acentuando la descapitalización en las empresas. Y un claro ejemplo fue la conocida invasión a nuestro mercado de inmobiliarias estadounidenses, para invitar a inversionistas mexicanos a adquirir bienes raíces en el sur de Estados Unidos, aprovechando esta situación.

Otras causas son las compras de pánico, derivadas también de la incertidumbre y el temor a futuros incrementos de precios, provocando mayores consumos y, consecuentemente desequilibrando nuevamente esa igualdad de oferta y demanda.

Se manifiesta también en la disminución del ahorro, ya que el incremento sostenido de precios está creando una pérdida del poder adquisitivo del ahorro. También genera especulación; muchas veces el observar que los precios suben provoca que los recursos se canalicen a otro tipo de inversiones como los inmuebles, y, en general, bienes con los que se puede hacer frente a la inflación y esto indudablemente provoca restar recursos a las inversiones productivas y, limitar consecuentemente nuestro desarrollo industrial.

### 1.3.-ANTECEDENTES DE LA INFLACION EN MEXICO

En México la erupción de la inflación empezó en 1973 puesto que en los años anteriores el promedio inflacionario era de un 3.5 %, y a partir de 1974 la inflación fue de un 23.8 %. Los siguientes años las tasas fueron :

1975	11.3
1976	27.2
1977	20.7
1978	17.2
1979	20.0
1980	29.8
1981	28.7
1982	98.8
1983	80.8
1984	59.2
1985	63.7
1986	105.7
1987	159.2
1988	51.7
1989	19.6

De acuerdo con este concepto de inflación y si analizamos cuál ha sido el comportamiento de la circulación monetaria en México, tendríamos los siguientes datos :

#### 1.4.- DETALLE DEL CRECIMIENTO DE LA CIRCULACION MONETARIA

Al día último:	Billetes y Monedas	Cuentas de Cheques	Total de Circulación Monetaria
Dic. 1970	30,941	32,178	53,119
Dic. 1971	22,563	36,402	58,965
Dic. 1972	27,748	40,023	67,771
Dic. 1973	36,901	50,055	86,956
Dic. 1974	46,505	59,983	106,488
Dic. 1975	56,709	73,166	129,875
Dic. 1976	84,706	89,771	174,477
Dic. 1977	94,512	123,233	217,745
Dic. 1978	120,876	162,713	283,589
Dic. 1979	159,142	222,850	381,992
Dic. 1980	211,672	295,358	507,030

Cifras en millones de pesos.

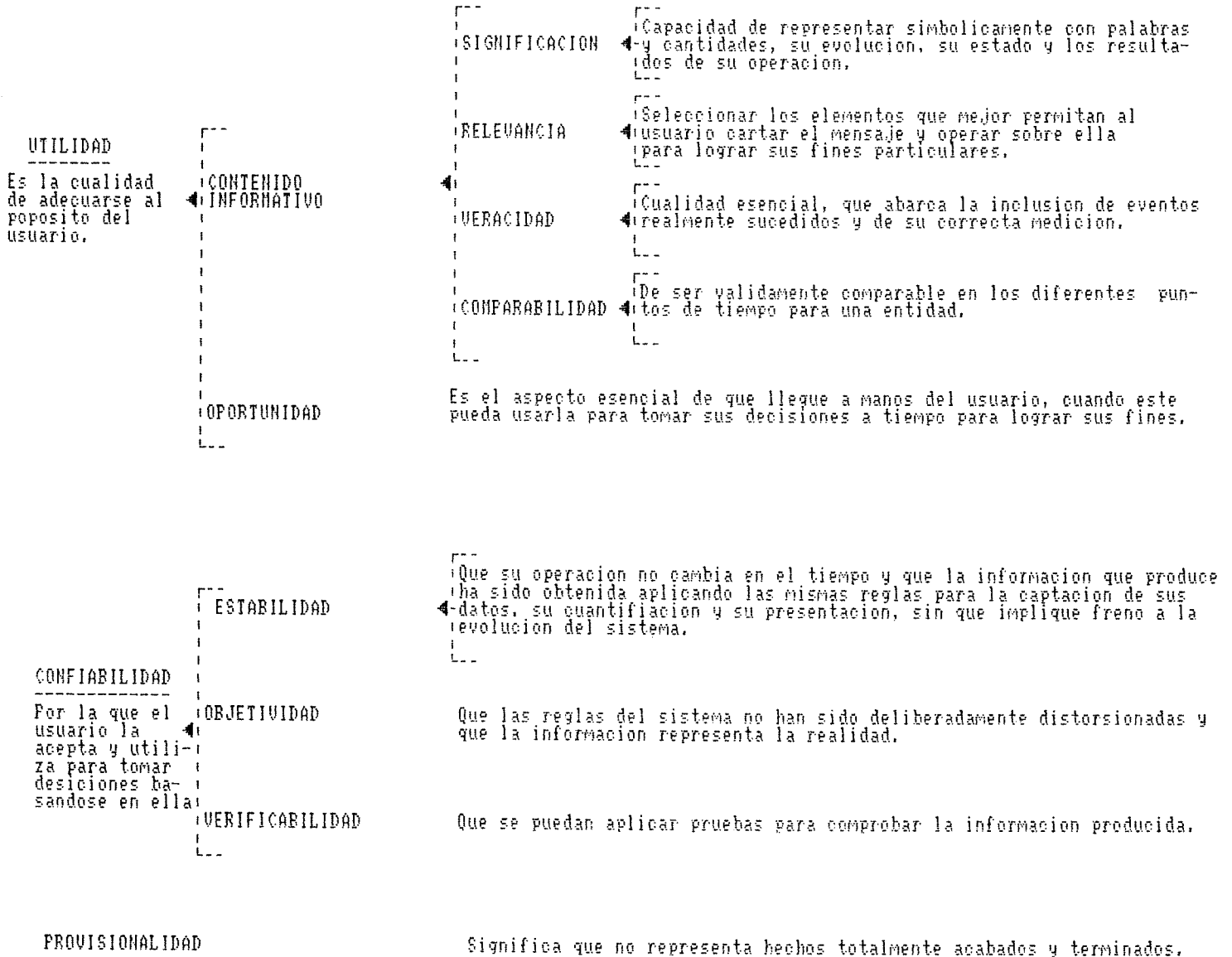
Se puede apreciar que, la relación de crecimiento entre circulante monetario y P.I.B. es desproporcionada y, de acuerdo con esta teoría, se explica una de las causas de la inflación en México.

Es indudable que se tienen otras causas que directa o indirectamente han contribuido a esa inflación como fue la deficitaria Balanza de Pagos con el exterior, derivado de un incremento de las importaciones para hacer frente a nuestro acelerado crecimiento económico.

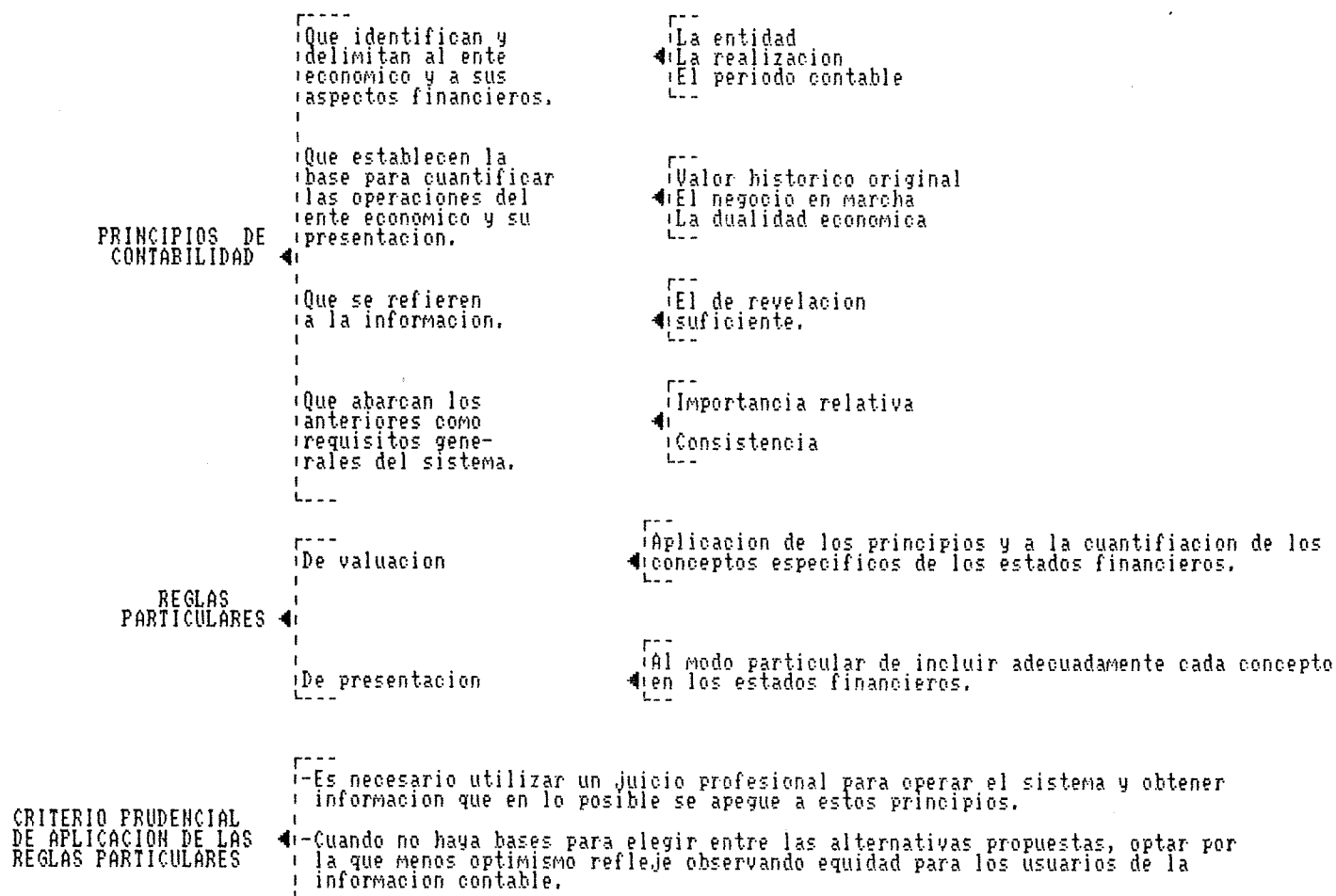
Otras causas prácticas que se observan en el bajo crecimiento agropecuario del país, provocando escasez y alzas constantes de estos productos. Esto nos aclara un poco lo complejo que resulta encontrar estas causas, como mencionamos, lo cual no es intención de esta obra, sino tener alguna orientación a las mismas.

Todo este proceso inflacionario provocó que prácticamente en 1982 estallara la economía mexicana, llegándose a una tasa del 100%, terminando el Gobierno Sexenal con una de las peores crisis que recuerde el país y culminando con las medidas trascendentes : Nacionalización de la Banca y el control de cambios generalizado.

## 2.1.- CARACTERISTICAS DE LA INFORMACION FINANCIERA



## 2.2.- CONCEPTOS QUE COMPONEN LA ESTRUCTURA BASICA DE LA CONTABILIDAD



### 2.3.- DISTORCION Y CONSECUENCIAS PROVOCADAS POR LA INFLACION

El objetivo fundamental de la contabilidad es proporcionar información (cuantificada en dinero) relativa a una entidad.

Para que la información contable cumpla con el objetivo para el cual fue creada, debe ser util y confiable.

De acuerdo al boletín A-1, la utilidad de la información contable depende de :

A) Su contenido informativo (lo que dice).

B) Su oportunidad cuando lo dice.

El contenido informativo a su vez depende de :

A) SIGNIFICANCIA.- Que la información contenida en los estados financieros quiera decir algo ; que tenga un significado.

B) RELEVANCIA.- Implica una selección en los datos que se reportan para incluir solo aquellos que sean pertinentes.

C) VERACIDAD.- solo se presentan hechos realmente sucedidos.

D) COMPARABILIDAD.- Se pueden establecer diferencias, tendencias, similitudes, etc.

La confiabilidad es una actitud del usuario con respecto a la información contable.

Cree en ella y la emplea en la toma de decisiones.

Esta confianza esta apoyada en la estabilidad del sistema de la contabilidad a lo largo del tiempo, en su objetividad y en la verificabilidad de la información.

La inflación afecta directamente la medida empleada por la contabilidad : el dinero.

El poder de intercambio (valor adquisitivo) del peso va disminuyendo a medida que se va incrementando la inflación, este fenómeno provoca una fuerte distorsion en los estados financieros.

En otras palabras, la inflación afecta seriamente a la contabilidad ya que esta deja ser util y confiable.

Deja ser util por las siguientes razones :

A) Su contenido informativo no tiene significado, ya que las cifras están expresadas en pesos de distinto poder adquisitivo y cualquier suma o resta que se efectúe carece de sentido.

Sería parecido al resultado que se obtendría al sumar o restar distintas monedas extranjeras (pesos, más dolares, menos francos).

B) Su información es poco relevante ya que no incluye uno de los aspectos más importantes : como se ve afectada la entidad por la inflación.

C) Su grado de veracidad se ve disminuido ya que no incluye todo lo que ha afectado a la empresa, como es la inflación.

D) La información no es comparable a lo largo del tiempo.

Al dejar de ser útil, dejara de ser confiable. esto se da cuando el usuario tome consciencia de las consecuencias de las decisiones basadas en información que no era la adecuada. Esto a pesar de que la información fuera objetiva y verificable.

El boletín B-10 aunque no resuelve en su totalidad el serio problema que se ha planteado, es una etapa muy importante en la solución del mismo.

3.- ANTECEDENTES DEL B-10

3.1.-BOLETIN 2 "SERIE AZUL"

-----  
(Septiembre 1969)

"REVALUACION DE ACTIVOS FIJOS"  
-----

- . REVALUACION MEDIANTE AVALUOS INDEPENDIENTES
- . CALCULO DE LA DEPRECIACION SOBRE VALORES REVALUADOS
- . SUPERAVIT POR VALUACION NO DISTRIBUIBLE

3.2.- BOLETIN B-5

-----  
(Octubre 1973)

-----  
"REGISTRO DE TRANSACCIONES EN MONEDAS EXTRANJERAS"  
-----

- . TRATAMIENTO OPCIONAL DE PERDIDAS CAMBIARIAS
- . A RESULTADOS
- . A ACTIVOS NO MONETARIOS
- . A CARGOS DIFERIDOS
- . CONVERSION DE SALDOS EN MONEDA EXTRANJERA  
APLICANDO LA PARIDAD OFICIAL

3.3.-"TRANSACCIONES EN MONEDAS EXTRANJERAS"

---

CIRCULARES RELATIVAS

No.	Fecha
1	Sep. 1976
2	Nov. 1976
4	Feb. 1978
14	Ago. 1981
19	Dic. 1982
23	Dic. 1983

- . APLICACION DE FLUCTUACIONES CAMBIARIAS A ACTIVOS NO MONETARIOS
- . CONVERSION DE SALDOS EN MONEDAS EXTRANJERAS APLICANDO LA PARIDAD OFICIAL

3.4.- BOLETIN B-7  
-----  
(Diciembre 1979)

"REVELACION DE LOS EFECTOS DE LA INFLACION EN LA INFORMACION  
-----  
FINANCIERA"  
-----

- . ADMITE (OPCIONALMENTE) LA ACTUALIZACION DE ACTIVOS FIJOS Y CARGO POR DEPRECIACION EN ESTADOS BASICOS
- . OBLIGA LA REVELACION DE LOS EFECTOS DE LA INFLACION, MEDIANTE UNA NOTA

3.5.- BOLETIN B-10

RECONOCIMIENTO DE LOS EFECTOS  
DE LA INFLACION  
EN LA  
INFORMACION FINANCIERA

3.5.1. COMPARACION CON DISPOSICIONES ANTERIORES

---

- . REVALUACION DE ACTIVOS FIJOS
  - . INVENTARIOS Y COSTOS DE VENTA :
    - . UEPS, Para actualizar el Costo de Ventas
    - . PEPS, Para actualizar los inventarios
    - . Muchas compañías siguieron ambos procedimientos
  - . CAPITALIZACION DE LAS FLUCTUACIONES CAMBIARIAS  
(Circular 19 (1982) y 23 (1983)).
- 

Por no ser los anteriores procedimientos restringidos y obligatorios, se originaron problemas de comparabilidad entre las empresas.

BOLETIN B-10

-----

3.5.2.A L C A N C E

=====

ESTABLECE LAS REGLAS DE VALUACION Y PRESENTACION  
DE LAS PARTIDAS RELEVANTES CONTENIDAS EN LA INFORMACION  
FINANCIERA QUE SE VEN AFECTADAS POR LA INFLACION.

BOLETIN B-10

---

3.5.3.-NORMAS GENERALES

=====

1.- PARA REFLEJAR LOS EFECTOS DE LA INFLACION SE CONSIDERA QUE POR LO MENOS DEBEN ACTUALIZARSE LOS SIGUIENTES RENGLONES :

- Inventario y Costo de Venta
- Inmuebles, maquinaria y equipo, depreciación acumulada y la depreciación del periodo
- Capital contable.

BOLETIN B-10

NORMAS GENERALES

2.- ADEMÁS SE DEBE DETERMINAR :

- El resultado por tenencia de activos no monetarios. (Cambio en el valor de los activos no monetarios por causas distintas a la inflación ).
- El costo integral de financiamiento . (Es el costo total de financiamiento el cual, en una época inflacionaria, además de los intereses incluye el resultado por posición monetaria y las fluctuaciones cambiarias ).

#### 4.- CLASIFICACION DE PARTIDAS MONETARIAS Y NO MONETARIAS

En el boletín B-10 "Reconocimiento de los efectos de la inflación en la información financiera".

##### 4.1.- CONCEPTOS MONETARIOS Y NO MONETARIOS

Efectivo en caja o bancos :	Activo monetario
Inversiones temporales :	Depende en qué se hizo la inversión.
Depósito a plazo :	Activo monetario
CETES :	Activo monetario
Inversión en obligaciones :	Activo monetario (si son de renta fija y está próximo su vencimiento. En caso contrario, petrobonos por ejemplo sería no-monetario)
Inversión en acciones :	No-monetario (el monto de dinero a recibir depende del mercado)
Cuentas por cobrar en moneda nacional :	Activo monetario
Cuentas por cobrar en moneda extranjera :	Activo monetario

Estimación por cuentas inco-  
brables :

Activo monetario (al ser ésta una cuenta complementaria, cuya finalidad es valuar correctamente las cuentas por cobrar, tienen la misma naturaleza de éstas) .

Inventarios :

No-monetarios

Pagos anticipados :

No-monetario (no implica derechos a recibir dinero, lo que recibirá serán servicios )

Depósitos a plazo :

Monetario (se recuperará dinero)

Inversiones a Largo plazo :

No-monetarios

Cuentas por cobrar a Asocia-  
das y subsidiarias :

Monetario

Inmuebles, planta y equipo :

No-monetario

Depreciación acumulada :

No monetarios(al ser ésta una cuenta complementaria toma la misma naturaleza de la partida que complementa).

Anticipo a proveedores :

A). Precio garantizado

No monetarios ( Es una cuenta complementaria que toma la misma naturaleza de la partida que complementa)

B). Precio no garantizado

Monetarios (No tiene una representación cuantitativa definitiva. Complementa).

Impuestos diferidos (Saldo deudor) :

No-monetario (porque representan costos incurridos en el pasado y que se han diferido para irlos amortizando \_considerar los gastos\_ periodos futuros. No implican el flujo de efectivo.

Activos intangibles :

No monetarios(no implican un flujo inmediato de efectivo)

Cuentas por pagar(moneda nacional):

Pasivo monetario

Anticipo de clientes

A). Precio garantizado

No-monetarios(de la misma naturaleza que complementa -bienes o servicios de magnitud especifica)

B). Precio no garantizado	Monetarios (su representación cuantitativa en los bienes o servicios que deban entregarse no es definitiva)
Obligaciones por servicios de garantía :	No-monetarios (si los precios futuros están prefijados) y monetarios si no lo están.
Impuestos diferidos (saldo acreedor)	No monetarios (representan el ahorro de un costo incurrido en el pasado y que será amortizado durante periodos futuros)
Cuentas por pagar a afiliadas :	Monetarios
Interés minoritario :	No-monetario (los derechos de los accionistas minoritarios varían de acuerdo con los resultados de las operaciones de la subsidiaria. Estos no representan derechos a sumas fijas en efectivo )
Pasivos a largo plazo Pagaderos en efectivo :	Monetario
Obligaciones por pagar :	Monetario

## POSICIONES MONETARIAS

Posicion Larga :

AM > PM

La empresa absorbe el efecto de la inflacion en ese diferencial. Posible perdida en periodos inflacionarios por posicion monetaria.

Posicion Corta :

AM < PM

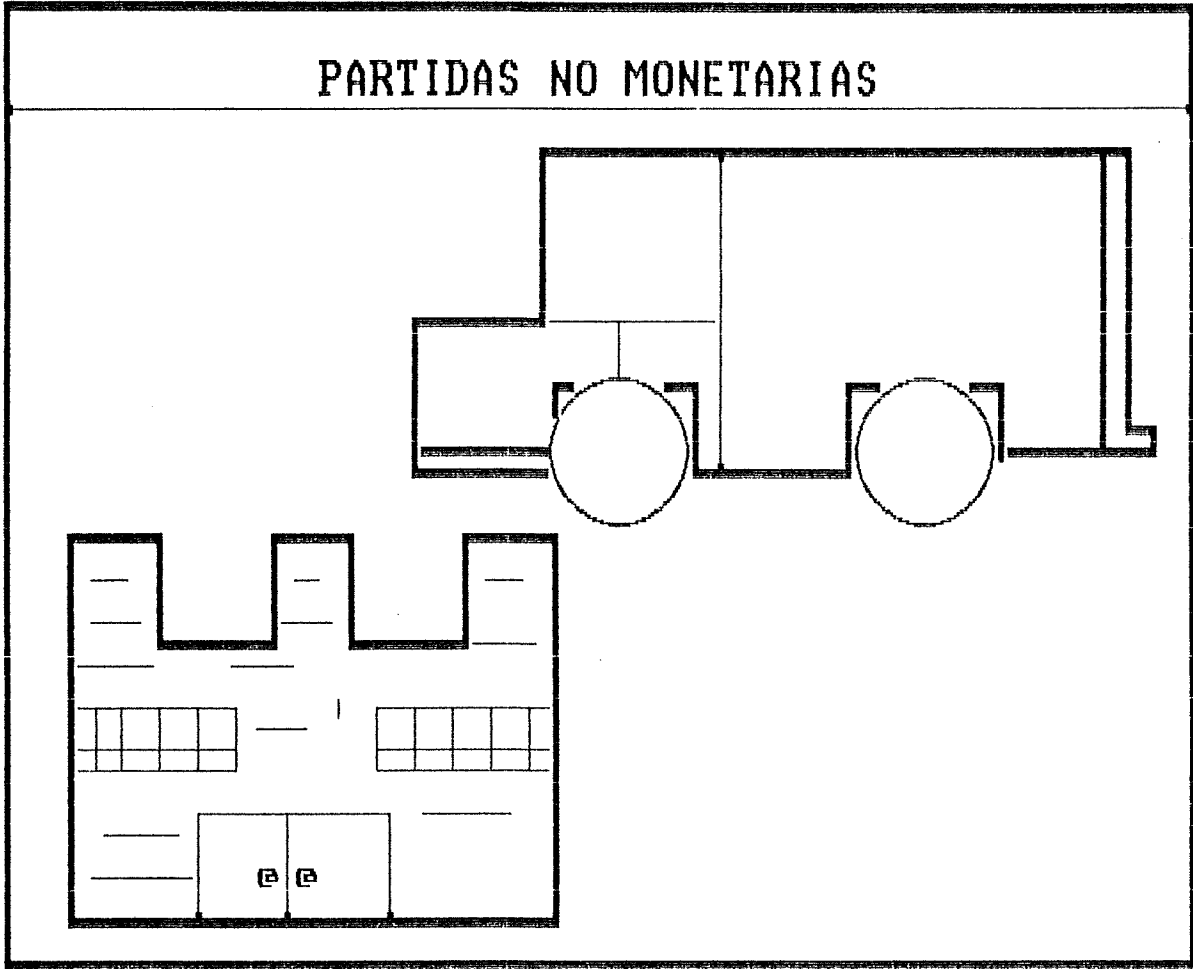
Los pasivos absorben el efecto de la inflacion. Posible utilidad por posicion monetaria en periodos inflacionarios.

Posicion Nivelada : AM = PM

AM = Activos Monetarios

PM = Pasivos Monetarios

## PARTIDAS NO MONETARIAS



## EJEMPLOS PARTIDAS NO MONETARIAS

## PARTIDAS MONETARIAS

500	BANCO DE MEXICO
	\$
	500

<u>COP</u>	copia	NOMBRE	FAC.No.
		1 AUTO	\$

## EJEMPLOS PARTIDAS MONETARIAS

## 5.- METODOS DE ACTUALIZACION

### BOLETIN B-10

-----

#### 5.1.- METODOS DE ACTUALIZACION

=====

Se puede optar por cualquiera de los siguientes dos métodos :

EL METODO DE AJUSTE POR CAMBIOS EN EL NIVEL GENERAL DE PRECIOS, que consiste en corregir la unidad de medida empleada utilizando valores constantes en vez de pesos nominales.

EL METODO DE ACTUALIZACION DE COSTOS ESPECIFICOS, llamado también valores de reposición, el cual se basa en la medición de valores que se generan en el presente, en lugar de valores provocados por intercambios realizados en el pasado.

LA INFORMACION RESULTANTE NO NECESARIAMENTE ES COMPARABLE DEBIDO A QUE EMPLEAN CRITERIOS FUNDAMENTALES DISTINTOS.

AMBOS TIENEN VENTAJAS Y DESVENTAJAS

BOLETIN B-10

METODOS DE AJUSTE

	VENTAJAS	DESVENTAJAS
5.1.1.		
NIVEL GENERAL	1. Es objetivo, actuali- za la unidad de medida.	1. El valor actualizado puede no co- rresponder
DE PRECIOS	2. Fácil aplicación y bajo costo.	al valor actual de los activos El INFC es resultado de varias ponde- raciones que no represen- tan necesa- riamente la inflación sufrida por la entidad.
Valores histó- ricos/pesos constantes		

5.1.2.

COSTOS

-----  
ESPECIFICOS  
-----

Valores actuales  
(Aplicable haya  
ó no infla-  
ción).

|  
| 1. Se basa en  
| valores actuales  
| con lo que el  
| Balance General  
| y el Estado de  
| resultados incluyen  
| valores representa-  
| tivos del presente.

| 1. Se ha considera-  
| do en ocasiones  
| poco objetivo.  
| En la práctica  
| se han cometido  
| errores porque  
| la calidad de  
| los procedimientos  
| en ocasiones ha  
| sido deficiente,  
| es difícil su re-  
| visión.

| 2. Es más  
| caro que el  
| anterior.

BOLETIN B-10

---

	METODOS DE AJUSTE	
	INDICES	VALORES ACTUALES
	-----	-----
INVENTARIOS	X	X
ACTIVO FIJO	X	X
CAPITAL CONTABLE	X	
EFEECTO MONETARIO	X	
RESULTADO POR TENENCIA DE ACTIVOS NO MONETARIOS		X

5.2.- COSTO INTEGRAL DE FINANCIAMIENTO

---

INTERESES

RESULTADOS CAMBIARIOS

EFFECTO POR POSICION MONETARIA

5.3.- PARIDAD TECNICA O DE EQUILIBRIO

---

FACTORES QUE, EN UN MOMENTO DADO, AFECTAN LA PARIDAD

- . CRECIMIENTO ECONOMICO (P.I.B.)
- . CAMBIOS EN LA PRODUCTIVIDAD
- . TASAS DE INTERES
- . ASPECTOS SOCIOECONOMICOS
- . EXPECTATIVAS - INCERTIDUMBRE (PSICOLOGICOS)
- . ESCASEZ DE DIVISAS
- . DIFERENCIAL DE PODER DE COMPRA
  - REAL
  - CONTROLADO

## 6. DOCUMENTO ADECUACIONES B-10

### 6.1.-I DOCUMENTO ADECUACIONES B-10

#### A. PARTIDAS ACTUALIZABLES

- Balance :  
Todas las partidas no monetarias  
incluyendo patrimonio.
- Resultados :  
Costos o Gastos asociados con PNM

#### B. METODOLOGIA

- Método de costos específicos  
unicamente aplica a :
  - . Inventarios y/o Activos Fijos
  - . Costos y Gastos Asociados
- Otras partidas no monetarias
  - . Método de Indices

#### C. ACTIVOS NO MONETARIOS

- Valor actualizado de < Valor  
Activos Fijos = de uso
- Las fluctuaciones cambiarias capitalizadas se  
excluyen para su actualización : éstas se  
disminuyen del efecto monetario.

#### D. CAPITAL CONTABLE

- Todos los conceptos se actualizan
- Excepto "Superavit por Revaluación "
- Capital social preferente amortizable en cantidad  
fija. Pasivo Monetario.
- Actualización Deudora vs Ganancia Monetarias

- Conceptos Patrimoniales

- a).- Actualización del capital social y resultados acumulados.
- b).- Exceso o insuficiencia en la actualización=  
Efecto monetario patrimonial + Resultado por tenencia activos no monetarios
- c).- Ambos conceptos (A y B) son capitalizables

- Reembolsos de capital :

- . Capital social y otras aportaciones actualizadas.

E. EFECTO MONETARIO :

. Favorable :

- A resultados hasta un importe igual al costo financiero neto (Deudor)
- El excedente, al capital contable
- Prevalescen demás disposiciones B-10
  - . Desfavorable ----> Resultados
  - . Costo financiero acreedor :  
Efecto monetario favorable ---> Patrimonio
  - . Operacional (Resultados)
    - Cuantificar en unidades monetarias promedio
    - . Aplicar porciento inflación mensual a la posición monetaria inicial del mes.

F. RESULTADO POR TENENCIA DE ACTIVOS NO MONETARIOS

Favorable ó  
Desfavorable        =====>        Patrimonio

G. RESULTADOS :

Actualizar el resultado neto del periodo AL < Incorporación al Patrimonio

H. REVELACION :

Síntesis de los efectos en el periodo de :

- . Actualización activos y pasivos no monetarios costos y gastos asociados.
- . Capital contable
- . Efecto monetario
- . Resultado por tenencia

I. VIGENCIA

Estados Financieros 31 de diciembre de 1985 --->  
( a partir de )

## 6.2.-II DOCUMENTO ADECUACIONES B-10

### A. ANTECEDENTES

- 16/octubre/85 I. Documento Adecuaciones
- enero/87 Circular 28 "Recomendaciones para fines de comparabilidad en un entorno inflacionario"

### B. OBJETIVO

Incrementar el significado y la calidad de la información financiera.

### C. ALCANCE

- Tratamiento efecto monetario favorable
- Comparabilidad Estados Financieros periodos anteriores
- Información adicional costo histórico.

### D. EFECTO MONETARIO FAVORABLE

-Se llevará integralmente a resultados, independientemente que :

- . Efecto monetario favorable  $>$  Intereses + Fluctuaciones
- . Costo Financiero Neto sea acreedor
- . Actualización capital sea deudora

## E. COMPARABILIDAD CON EFECTOS FAVORABLES ANTERIORES

- . Comparabilidad -----> <sup>+</sup> Utilidad de la Información Financiera.
- . Reexpresar Estados Financieros anteriores a pesos del último período (circular 28).
- . Solo para fines de presentación por lo que no implica registro.
- . Por ahora, se revelará como mínimo :  
(en notas a los Estados Financieros)
- . El incremento INPC asociado a cada fecha y a cada período de los estados financieros que se presenten.
- . Revelar, al menos, los siguientes rubros a pesos de poder adquisitivo de los Estados Financieros del último período .
  - A pesos promedio
    - . Ventas netas
    - . Utilidad de operación
    - . Utilidad (pérdida) neta
  - A pesos de cierre
    - . Activos totales
    - . Capital contable

## F. INFORMACION COMPLEMENTARIA RELATIVA AL COSTO HISTORICO ORIGINAL DE LAS FNM

- . Se permite eliminar su revelación.

G. VIGENCIA

- . Estado Financiero a partir de enero 1988
- . Se recomienda retroactividad

H. TRANSITORIO

- . Efecto Monetario Favorable anterior, reestructurarlo para fines de comparabilidad solo para presentación.

### 6.3.- III DOCUMENTO ADECUACIONES

#### A. OBJETIVO

Incrementar significado y calidad de la información financiera.

#### B. ALCANCE

- . Estados Financieros expresados con un mismo poder adquisitivo.
- . Reexpresión del Estado de Resultados del ejercicio actual - Utilizando INFC.
- . Comparabilidad de estados financieros en el tiempo - Estados financieros comparativos a pesos del último ejercicio informado

#### C. PRESENTACION DEL CAPITAL CONTABLE

- . Conceptos a valores actualizados

#### D. CIFRAS NOMINALES

- . No se recomienda información a pesos nominales.

#### E. VIGENCIA

- . A partir de ejercicios que se inicien el 1o. de enero de 1990.

PRESENTACION DE LOS CONCEPTOS DEL CAPITAL CONTABLE EN EL BALANCE GENERAL

- . La Actualizacion del Capital Contable debera distribuirse entre los distintos rubros que lo componen.
- . Cada partida del Capital Contable debera estar integrada por la suma de su valor nominal y su correspondiente actualizacion.
- . Se permite la revelacion de los valores nominales cuando se requiera

EJEMPLO

	ANTES DE ADECUACIONES	CON ADECUACIONES
	-----	-----
Capital Social	100,000	1'000,000
Utilidades Acumuladas	320,000	1'120,000
Actualizacion del Capital *	1'800,000	- 0 -
Exceso en la Actualizacion	200,000	200,000
Utilidad del Ejercicio	300,000	400,000
	2'720,000	2'720,000
<b>* INTEGRACION :</b>		
CAP. SOCIAL	900,000	
UTS. ACUMS.	800,000	
UT. EJERC.	100,000	
	1'800,000	

REGLAS PARA MEJORAR LA COMPARABILIDAD DE LOS ESTADOS FINANCIEROS A TRAVES DEL TIEMPO

- .Cuando se presenten Estados Financieros comparativos, estos se deben expresar en pesos de poder adquisitivo de cierre del ultimo ejercicio informado.
- .Independientemente del metodo de actualizacion adoptado en la Reexpresion, la totalidad de partidas se actualizaran por Indice General de Precios.
- .Unicamente para presentacion, no implica modificacion a los Registros Contables
- .No es valido a traves de notas
- .Gran impacto en la preparacion del estado de flujo de efectivo.

EJEMPLO :

Inflacion Dic-88/Dic-89 =40%

<u>Antes de Adecuaciones</u>	1987	1988
Efectivo en Caja y Bancos	100,000	130,000
Cuentas por cobrar a Clientes	500,000	720,000
<u>Con Adecuaciones</u>		
Efectivo en Caja y Bancos	140,000	130,000
Cuentas por Cobrar a Clientes	700,000	720,000

#### 6.4.- CIRCULAR No. 28

##### A.- OBJETIVO

- Mayor comparabilidad de la información financiera eliminando distorsiones que provocan la unidad de medida.
- Recomienda criterios de presentación de la información comparable.
- señalar revelaciones mínimas en los estados financieros.

##### B.- ALCANCE

- Que los estados financieros revelen en sus notas información que facilite al usuario en un entorno inflacionario.
- Comparabilidad de la información entre distintos periodos en una entidad y con otras entidades.

##### C.- CRITERIOS

- Cuando se comparen cifras de diferentes fechas, es recomendable revelar las cifras de fechas anteriores en pesos de poder adquisitivo a la de la fecha que se este informando.

##### D.- REVELACIONES MINIMAS

- Revelar el INFC asociado a cada fecha de los balances generales y cada periodo de los estados de resultados que se presenten en los estados financieros para fines de comparabilidad.
- Revelar los siguientes rubros, ajustando, las cifras de periodos anteriores a pesos de poder adquisitivo del periodo actual que se informa.
  - . VENTAS NETAS
  - . UTILIDAD DE OPERACION
  - . UTILIDAD (PERDIDA) NETA
  - . ACTIVOS TOTALES
  - . CAPITAL CONTABLE

Esta circular se hizo obligatoria en la segunda adecuación B-10

## 6.5.- CIRCULAR No. 29

### OBJETIVO.-

Interpretar y aclarar las normas contables en la forma de reflejar la inflación en los estados financieros básicos.

### ALCANCE.-

#### INTERPRETAR LO SIGUIENTE:

- VALOR DE USO.
- CAPITALIZACION DEL COSTO INTEGRAL DE FINANCIAMIENTO EN FASE PREOPERACIONAL.
- PARTIDAS MONETARIAS.
- PARTIDAS NO MONETARIAS.

#### - VALOR DE USO.-

- 1.- La adquisición de los bienes es con el fin de utilizarlos y no de venderlos.
- 2.- Los activos fijos deben valuarse al costo actualizado por cualquiera de los dos métodos aceptados.
- 3.- Entiendase por valor de uso como "monto de los ingresos potenciales que se espera razonablemente obtener como consecuencia de uso de activos fijos tangibles e intangibles".
- 4.- Ingreso potencial es el efectivo que se espera obtener por el uso de los activos durante su vida útil menos los costos y gastos de operación.
- 5.- El valor de uso se aplica a los activos que estén en operación y en forma individual cuando sean usados en forma independiente de un grupo.

#### 6.- LAS DIFERENCIAS SE LLEVARAN:

- Valor < valor actualizado ejercicio anterior se va a resultados.
- Valor > valor actualizado disminuye la actualización de los activos en el año y será menor el exceso o mayor la insuficiencia en la actualización del capital.

## CAPITALIZACION DEL COSTO INTEGRAL DE FINANCIAMIENTO EN FASE PREOPERACIONAL

- 1.- En caso que se capitalicen costos financieros de activos fijos deberán comprender los conceptos de interes, resultados cambiarios, y resultados por posición monetaria.
- 2.- Si se capitaliza el costo integral de financiamiento **significa que el costo de adquisición es mayor** y para actualizaciones posteriores se debe:
  - a) Actualizar por separado el CIF en base a factores derivados del INFC.
  - b) revelar mediante notas todo lo de la actualización.

## PARTIDAS MONETARIAS Y NO MONETARIAS

- 1.- Activo monetario es dinero.
- 2.- Pasivo monetario es la obligación de pagar una suma de dinero.
- 3.- El significado de partidas monetarias es que su valor nominal no cambia por el aumento o disminución en el INFC y genera un cambio en el poder adquisitivo de sus tenedores.
- 4.- Los activos y pasivos monetarios una vez actualizados continúan siendo partidas monetarias.
- 5.- Son partidas no monetarias aquellas cuyo significado económico depende del valor específico de determinados bienes o servicios, y que por si solas no originan un flujo de efectivo futuro.
- 6.- LOS ACTIVOS MONETARIOS INCLUYEN:
  - a) Activos para venta, o bienes para el uso de la entidad.
  - b) Derechos a recibir, como dinero que depende de los precios futuros de algunos bienes o servicios.
  - c) Otros, como crédito mercantil o cargos diferidos.

7.- LOS PASIVOS NO MONETARIOS INCLUYEN :

- a) Obligación de proporcionar bienes o servicios en cantidades fijas o en montos que no dependen de los cambios del INPC.
  - b) Los excedentes de efectivo por inversiones temporales que por su naturaleza pueden ser partidas no monetarias, para el cálculo de la posición monetaria se consideran partidas monetarias.
- 8.- Los activos y pasivos en moneda extranjera su equivalente en moneda nacional se considera partida monetaria.

## 6.6.- CIRCULAR No. 31

### ANTECEDENTES.-

Interpreta la disposición transitoria relativa a la reestructuración de los estados financieros del año anterior, del segundo documento de adecuaciones emitido en octubre de 1987 y que entra en vigor a partir de los ejercicios que inicien en enero de 1988.

### CONSIDERACIONES.-

El procedimiento que debe seguirse para reestructurar los estados financieros sin modificar los registros contables y sugerencias para que la reestructuración sea lo mas sencilla ya que es solo para efectos de presentación.

### INTERPRETACION.-

Reestructurar únicamente para efectos de presentación, los estados de resultados y de cambios en la situación financiera en base a efectivo. Este último en lo que se refiere a utilidad (o pérdida) neta y efecto monetario.

La reestructuración se hará en los estados que se ven mayormente afectados por el cambio en el tratamiento contable del efecto monetario y que son los anteriormente mencionados.

No se requiere reestructurar ni el balance general ni el estado de variaciones en capital contable.

Se debe revelar claramente en el cuerpo de los estados antes mencionados y/o en las notas, según sea más apropiado, se deberá mencionar que la reestructuración de años anteriores solo se efectuó para efectos de presentación sin modificar los registros contables.

## 6.7.- CIRCULAR No. 32

### ANTECEDENTES.-

Criterios para la determinación del valor de uso y tratamiento contable de las ventas y bajas de activo fijo, tratado en la circular No 29.

### OBJETIVO.-

El proposito de este documento es :

- 1.- Poner criterios de calculo para los activos fijos cuando son superiores a su valor de uso.
- 2.- Ratificar el tratamiento contable que debe seguirse para la venta o baja de activos fijos.

### VALOR DE USO.-

- 1.- Se dice que los activos fijos son superiores a su valor de uso cuando :
  - a) La capacidad instalada no utilizada es significativa debido a problemas de mercado.
  - b) La empresa incurre en pérdidas de operación por la elevada depreciación de los activos fijos actualizados.
  - c) La depreciación del ejercicio es superior a la de ejercicios anteriores, con relación a los ingresos netos.
- 2.- En esos casos será necesario determinar el valor de uso de los activos fijos directamente vinculados con la generación de ingresos.
- 3.- El valor de uso es aplicado a conjuntos de activos fijos y se aplica en forma individual cuando sean usados independientemente.
- 4.- La mecánica para calcularlo la establece cada entidad de acuerdo a sus necesidades.
- 5.- Un procedimiento para su cálculo puede ser :

- a) Ingresos potenciales x ventas esperadas en unidades durante la vida útil remanente x los precios de venta representativos de dichas unidades.

ingresos potenciales x ventas esperadas por precio de venta.

- b) Determinar los costos y gastos de operación sin incluir la depreciación, como :

- Costo de materiales
- Costo de mano de obra
- Gastos de Fabricación
- Gastos de administración y venta
- Otros gastos directos

Estos costos deben ser cuantificados en función a los volúmenes de venta, a la fecha de la evaluación.

- c)  $a - b =$  valor de los activos fijos a la fecha de la evaluación.

#### VENTAS Y BAJAS DE ACTIVO FIJO

Cuando se venda o dé de baja un activo fijo, se debe llevar a resultados su valor neto actualizado a la fecha de la venta o baja, contrarrestando, en su caso, por el ingreso correspondiente.

METODO DE AJUSTES  
POR CAMBIOS EN EL  
NIVEL GENERAL DE  
PRECIOS.

CATALOGO DE CUENTAS Y  
BALANCE GENERAL  
AL  
31-dic-1982 (HIST.)

Catalogo de cuentas

Cuenta	Descripcion	Tipo	Clasificacion	Naturaleza
1123	BANCOS	Balance	Activo Circulante	Deudora
1123.1	BANCOS MONEDA NACIONAL			
1123.2	BANCOS DIVERSOS DOLARES			
1123.2.1	BANCOS DIVERSOS			
1123.2.2	CUENTA COMP.BANCOS DOLARES			
1123.3	BANCOS DIVERSOS MARCOS			
1123.3.1	BANCOS DIVERSOS			
1123.3.2	CUENTA COMP.BANCOS MARCOS			
1141	CUENTAS POR COBRAR A CLIENTES	Balance	Activo Circulante	Deudora
1141.1	CLIENTES MONEDA NACIONAL			
1141.2	CLIENTES DOLARES			
1141.2.1	CLIENTES DIVERSOS DOLARES			
1141.2.2	CUENTA COMP.CLIENTES DOLARES			
1141.3	CLIENTES MARCOS ALEMANES			
1141.3.1	CLIENTES DIVERSOS MARCOS			
1141.3.2	CUENTA COMP.CLIENTES MARCOS			
1151	ALMACEN DE PRODUCTOS TERMINADOS	Balance	Activo Circulante	Deudora
1151.1	COSTO-ALMACEN PROD.TERMINADOS			
1151.2	ACTUALIZACION ALM.PROD.TERM.			
1301	TERRENOS	Balance	Activo Fijo	Deudora
1301.1	COSTO-TERRENOS			
1301.2	ACTUALIZACION TERRENOS			
1302	EDIFICIOS	Balance	Activo Fijo	Deudora
1302.1	COSTO-EDIFICIOS			
1302.2	ACTUALIZACION EDIFICIOS			
1303	MEJORAS EDIFICIO	Balance	Activo Fijo	Deudora
1303.1	COSTO-MEJORAS EDIFICIO			
1303.2	ACTUALIZACION MEJORAS EDIF.			
1304	RVA,DEP.ACUM. EDIFICIOS	Balance	Activo Fijo	Acreedora
1304.1	DEP.HISTORICA EDIFICIOS			
1304.2	ACT.DEF.ACUM.EDIFICIOS			
1304.3	DEP.HISTORICA MEJORAS EDIF.			
1304.4	ACT.DEF.ACUM.MEJORAS EDIF.			
1305	MAQUINARIA Y EQUIPO	Balance	Activo Fijo	Deudora
1305.1	TRACTOR CATERPILLAR D-4			
1305.2	ACT.MAQ.Y EQUIPO IND.			
1306	EQUIPO DE TRANSPORTE	Balance	Activo Fijo	Deudora
1306.1	COSTO EQUIPO "A"			
1306.2	ACTUALIZACION EQUIPO "A"			
1306.3	COSTO EQUIPO "B"			
1306.4	ACTUALIZACION EQUIPO "B"			
1306.5	COSTO EQUIPO "C"			
1306.6	ACTUALIZACION EQUIPO "C"			

Cuenta	Descripcion	Tipo	Clasificacion	Naturaleza
1307	RVA.DEP.ACUM.EQ.TRANSP.	Balance	Activo Fijo	Acreeedora
1307.1	DEP.HISTORICA EQUIPO "A"			
1307.2	ACTUALIZACION DEP.EQ."A"			
1307.3	DEP.HISTORICA EQ."B"			
1307.4	ACT.DEP.EQUIPO"B"			
1307.5	DEP.HISTORICA EQ."C"			
1307.6				
1308	MOBILIARIO Y EQUIPO DE OFICINA	Balance	Activo Fijo	Deudora
1308.1	COSTO EQUIPO"A"			
1308.2	ACTUALIZACION EQUIPO "A"			
1308.3	COSTO EQUIPO "B"			
1308.4	ACT.EQUIPO "B"			
1308.5	COSTO EQUIPO "C"			
1308.6	ACT.EQUIPO "C"			
1309	RVA.DEP.ACUM.YEQ.OF.	Balance	Activo Fijo	Acreeedora
1309.1	DEP.HISTORICA EQUIPO "A"			
1309.2	ACT.DEP.EQUIPO "A"			
1309.3	DEP.HISTORICA EQ. "B"			
1309.4	ACT.DEP.EQUIPO "B"			
1309.5	DEP.HISTORICA EQ."C"			
1309.6				
1310	RVA.DEP.ACUM.MAQ.Y EQ.IND.	Balance	Activo Fijo	Acreeedora
1310.1	DEP. HISTORICA MAQ. Y EQ.IND.			
1310.2	ACT. DEP. MAQ. Y EQ.IND.			
2020	CREDITOS BANCARIOS	balance	Pasivo Corto Plazo	Acreeedora
2020.1	CREDITOS BANCARIOS M.N.			
2020.2	CREDITOS BANCARIOS DOLARES			
2020.2.1	CREDITOS BANCARIOS DIVERSOS			
2020.2.2	CUENTA COMP.CRED.BANC.DLLS.			
2020.3	CREDITOS BANCARIOS MARCOS			
2020.3.1	CREDITOS BANCARIOS DIVERSOSO			
2020.3.2	CUENTA COMP.CRED.BANC.MARCOS			
2050	IMPUESTOS POR PAGAR	Balance	Pasivo Corto Plazo	Acreeedora
2050.1	IMPUESTOS FOR PAGAR			
2070	PROVEEDORES	Balance	Pasivo Corto Plazo	Acreeedora
2070.1	PROVEEDORES MONEDA NACIONAL			
2070.2	PROVEEDORES DOLARES			
2070.2.1	PROVEEDORES DIVERSOS DOLARES			
2070.2.2	CUENTA COMP. PROVEEDORES DLLS.			
3070.3	PROVEEDORES MARCOS			
2070.3.1	PROVEEDORES DIVERSOS MARCOS			
2070.3.2	CUENTA COMP.PROV.MARCOS			

## Catalogo de Cuentas

Cuenta	Descripcion	Tipo	Clasificacion	Naturaleza
2080 2080.1	RESERVA P/FLUCT. CAMBIARIAS RESERVA P/FLUCT.CAMBIARIAS	Balance	Pasivo Corto Plazo	Acreeedora
3010 3010.1	CAPITAL SOCIAL CAPITAL SOCIAL	Balance	Capital	Acreeedora
3020 3020.1	RESERVA LEGAL RESERVA LEGAL	Balance	Capital	Acreeedora
3310 3310.1	RESULTADO DE EJ. ANTERIOR RESULTADO DE EJ. ANTERIOR	Balance	Capital	Acreeedora
3320 3320.1	ACT.DEL CAPITAL CONTABLE ACT, DEL CAPITAL CONTABLE	Balance	Capital	Acreeedora
3600 3600.1 3600.2	CORRECCIONES POR REEXPRESSION ACTUALIZACION AL 31-DIC-82 ACTUALIZACION AL 31-DIC-83	Balance	Capital	Acreeedora
3700 3700.1 3700.2	EXCESOS (INSUF.) ACT.CAP.CONT. AL 31 DE DICIEMBRE DE 1982 ACTUALIZACION AL 31- ENE-83	Balance	Capital	Acreeedora
4000 4000.1	VENTAS VENTAS	Resultado	Ingreso	Acreeedora
4020 4020.1	COMPRAS COMPRAS DIVERSAS	Resultado	Egreso	Deudora
4030 4030.1	GASTOS DE OPERACION GASTOS DIVERSOS	Resultado	Egreso	Deudora
4040 4040.1	COSTO DE LOS VENDIDO COSTO DE LO VENDIDO	Resultado	Egreso	Deudora

## ESTADO DE POSICION FINANCIERA AL :31-12-82

BGI

## ACTIVO

## ACTIVO CIRCULANTE

EFFECTIVO EN LA CAJA Y BANCOS		6,000.00
BANCOS MONEDA NACIONAL	6,000.00 (15)	
CUENTAS Y DOCUMENTOS POR COBRAR		45,000.00
CUENTAS POR COBRAR A CLIENTES	45,000.00 (15)	
INVENTARIOS		15,000.00
ALMACEN DE PRODUCTOS TERMINADOS	15,000.00 (1)	

66,000.00

## ACTIVO FIJO

TERRENOS	10,000.00 (2)
EDIFICIOS	21,500.00 (2)
DEPRECIACION ACUMULADA DE EDIFICIOS	3,450.00 (3)
EQUIPO DE TRANSPORTE	3,000.00 (2)
DEP.ACUMULADA DE EQUIPO DE TRANSPORTE	1,000.00 (3)
MOBILIARIO Y EQUIPO DE OFICINA	5,000.00 (2)
DEP.ACUMULADAD DE MOB. Y EQUIPO OFICINA	1,050.00 (3)

34,000.00

## ACTIVO DIFERIDO

SUMA DE ACTIVO

100,000.00

## PASIVO

## PASIVO A CORTO PLAZO

CREDITOS BANCARIOS	12,000.00 (15)	
IMPUESTOS POR PAGAR	8,000.00 (15)	
PROVEEDORES	13,000.00 (15)	33,000.00

## PASIVO A LARGO PLAZO

## PASIVO DIFERIDO

SUMA DE PASIVO

33,000.00

## CAPITAL CONTABLE

CAPITAL SOCIAL	40,000.00 (4)
RESERVAS	450.00 (4)
RESULTADOS DE EJERCICIOS ANTERIORES	26,550.00 (4)

SUMA DEL CAPITAL CONTABLE

67,000.00

SUMA DE PASIVO Y CAPITAL

100,000.00

NUMERO DE CUENTA	DESCRIPCION	SALDO ANTERIOR	MOVIMIENTO DEUDOR DEL PERIODO	MOVIMIENTO ACREEDOR DEL PERIODO	SALDO ACTUAL
1123-0000-0000-0000	BANCOS MONEDA NACIONAL	6,000.00	.00	.00	6,000.00
1123-0001-0000-0000	BANCOS	6,000.00	.00	.00	6,000.00
1141-0000-0000-0000	CTAS. POR COBRAR A CLIENTES	45,000.00	.00	.00	45,000.00
1141-0001-0000-0000	PARTIDAS EN MONEDA NACIONAL	45,000.00	.00	.00	45,000.00
1141-0001-0001-0000	CLIENTES DIVERSOS	45,000.00	.00	.00	45,000.00
1151-0000-0000-0000	ALMACEN DE PRODUCTOS TERMINADOS	15,000.00	.00	.00	15,000.00
1151-0001-0000-0000	ALMACEN DE PRODUCTOS TERMINADOS	15,000.00	.00	.00	15,000.00
1151-0001-0001-0000	COSTO-ALMACEN PRODUCTOS TERMINADOS	15,000.00	.00	.00	15,000.00
1301-0000-0000-0000	TERRENOS	10,000.00	.00	.00	10,000.00
1301-0001-0000-0000	TERRENOS	10,000.00	.00	.00	10,000.00
1301-0001-0001-0000	COSTO-TERRENOS	10,000.00	.00	.00	10,000.00
1302-0000-0000-0000	EDIFICIOS	21,500.00	.00	.00	21,500.00
1302-0001-0000-0000	EDIFICIOS	20,000.00	.00	.00	20,000.00
1302-0001-0001-0000	COSTO-EDIFICIOS	20,000.00	.00	.00	20,000.00
1302-0002-0000-0000	MEJORAS A EDIFIOS	1,500.00	.00	.00	1,500.00
1302-0002-0001-0000	COSTO-MEJORAS A EDIFICIOS	1,500.00	.00	.00	1,500.00
1303-0000-0000-0000	DEPRECIACION ACUMULADA DE EDIFIC.	3,450.00	.00	.00	3,450.00
1303-0001-0000-0000	DEPRECIACION ACUMULADA DE EDIF.	3,450.00	.00	.00	3,450.00
1303-0001-0001-0000	DEPRECIACION COSTO-EDIFICIO	3,450.00	.00	.00	3,450.00
1306-0000-0000	EQUIPO DE TRANSPORTE	3,000.00	.00	.00	3,000.00

NUMERO DE CUENTA	DESCRIPCION	SALDO ANTERIOR	MOVIMIENTO		SALDO ACTUAL
			DEUDOR DEL PERIODO	ACREEDOR DEL PERIODO	
1306-0001-0000-0000	EQUIPO "A"	500.00	.00	.00	500.00
1306-0001-0001-0000	COSTO-EQUIPO "A"	500.00	.00	.00	500.00
1306-0002-0000-0000	EQUIPO "B"	1,000.00	.00	.00	1,000.00
1306-0002-0001-0000	COSTO-EQUIPO "B"	1,000.00	.00	.00	1,000.00
1306-0003-0000-0000	EQUIPO "C"	1,500.00	.00	.00	1,500.00
1306-0003-0001-0000	COSTO EQUIPO "C"	1,500.00	.00	.00	1,500.00
1307-0000-0000-0000	DEP.ACUMULADA DE EQUIPO DE TRANSP.	1,000.00	.00	.00	1,000.00
1307-0001-0000-0000	DEPRECIACION EQUIPO "A"	300.00	.00	.00	300.00
1307-0001-0001-0000	DEPRECIACION COSTO-EQUIPO "A"	300.00	.00	.00	300.00
1307-0002-0000-0000	DEPRECIACION EQUIPO "B"	400.00	.00	.00	400.00
1307-0002-0001-0000	DEPERCIACION COSTO-EQUIPO "B"	400.00	.00	.00	400.00
1307-0003-0000-0000	DEPRECIACION EQUIPO "C"	300.00	.00	.00	300.00
1307-0003-0001-0000	DEPRECIACION COSTO-EQUIPO "C"	300.00	.00	.00	300.00
1308-0000-0000-0000	MOBILIARIO Y EQUIPO DE OFICINA	5,000.00	.00	.00	5,000.00
1308-0001-0000-0000	EQUIPO "A"	2,000.00	.00	.00	2,000.00
1308-0001-0001-0000	COSTO EQUIPO "A"	2,000.00	.00	.00	2,000.00
1308-0002-0000-0000	EQUIPO "B"	1,500.00	.00	.00	1,500.00
1308-0002-0001-0000	COSTO EQUIPO "B"	1,500.00	.00	.00	1,500.00
1308-0003-0000-0000	EQUIPO "C"	1,500.00	.00	.00	1,500.00
1308-0003-0001-0000	COSTO EQUIPO "C"	1,500.00	.00	.00	1,500.00
1309-0000-0000-0000	DEP.ACUM.DE MOR.Y EQUIPO	1,050.00	.00	.00	1,050.00
1309-0001-0000-0000	DEPRECIACION DE EQUIPO "A"	600.00	.00	.00	600.00
1309-0001-0001-0000	DEPRECIACION COSTO-EQUIPO "A"	600.00	.00	.00	600.00
1309-0002-0000-0000	DEPRECIACION EQUIPO "B"	300.00	.00	.00	300.00
1309-0002-0001-0000	DEPRECIACION COSTO-EQUIPO "B"	300.00	.00	.00	300.00
1309-0003-0000-0000	DEPRECIACION EQUIPO "C"	150.00	.00	.00	150.00
1309-0003-0001-0000	DEPRECIACION COSTO-EQUIPO "C"	150.00	.00	.00	150.00

NUMERO DE CUENTA	DESCRIPCION	SALDO ANTERIOR	MOVIMIENTO DEUDOR DEL PERIODO	MOVIMIENTO ACREEDOR DEL PERIODO	SALDO ACTUAL
2020-0000-0000-0000	CREDITOS BANCARIOS	12,000.00	.00	.00	12,000.00
2020-0001-0000-0000	MONEDA NACIONAL	12,000.00	.00	.00	12,000.00
2050-0000-0000-0000	IMPUESTOS POR PAGAR	8,000.00	.00	.00	8,000.00
2050-0001-0000-0000	IMPUESTOS POR PAGAR	8,000.00	.00	.00	8,000.00
2070-0000-0000-0000	PROVEEDORES	13,000.00	.00	.00	13,000.00
2070-0001-0000-0000	MONEDA NACIONAL	13,000.00	.00	.00	13,000.00
3010-0000-0000-0000	CAPITAL SOCIAL	40,000.00	.00	.00	40,000.00
3010-0001-0000-0000	CAPITAL SOCIAL	40,000.00	.00	.00	40,000.00
3020-0000-0000-0000	RESERVAS	450.00	.00	.00	450.00
3020-0001-0000-0000	RESERVA LEGAL	450.00	.00	.00	450.00
3310-0000-0000-0000	RESULTADOS DE EJERCICIOS ANTERIOR	26,550.00	.00	.00	26,550.00
3310-0001-0000-0000	RESULTADOS DE EJERCICIOS ANTERIOR	26,550.00	.00	.00	26,550.00

LISTADO DE POLIZAS

pagina 0001

POLIZA TIPO : DIVE NUMERO: 0001 FECHA 31-01-83

MOV	NUMERO DE CUENTA	REFERENCIA	C O N C E P T O	IMPORTE DE CARGO	IMPORTE DE AB
1	1123-0001-0000-0000	BANCOS MONEDA NACIONAL	MOVIMIENTOS POR EL MES DE ENERO DE 1983	10,000.00	
2	1124-0002-0001-0001	BANCOS DOLARES	MOVIMIENTOS POR EL MES DE ENERO DE 1983	300.00	
3	1124-0002-0001-0002	CTA. COMPL.	MOVIMIENTOS POR EL MES DE ENERO DE 1983	29,700.00	
4	1124-0003-0001-0001	BANCOS MARCOS	MOVIMIENTOS POR EL MES DE ENERO DE 1983	30.00	
5	1124-0003-0001-0002	CTA. COMPL.	MOVIMIENTOS POR EL MES DE ENERO DE 1983	2,310.00	
6	5100-0010-0000-0000	VENTAS	MOVIMIENTOS POR EL MES DE ENERO DE 1983		27,000.0
7	1141-0001-0001-0000	CUENTAS POR CLIENTES M.N.	MOVIMIENTOS POR EL MES DE ENERO DE 1983	15,500.00	
8	1141-0002-0001-0001	CLIENTES DLLS.	MOVIMIENTOS POR EL MES DE ENERO DE 1983	250.00	
9	1141-0002-0001-0002	CTA. COMPL.	MOVIMIENTOS POR EL MES DE ENERO DE 1983	24,750.00	
10	1141-0003-0001-0001	CLIENTES MARCOS	MOVIMIENTOS POR EL MES DE ENERO DE 1983	51.00	
11	1141-0003-0001-0002	CTA. COMPL.	MOVIMIENTOS POR EL MES DE ENERO DE 1983	1,938.00	
12	2020-0002-0001-0001	CREDITO BANCARIO DLLS.	MOVIMIENTOS POR EL MES DE ENERO DE 1983		150.0
13	2020-0002-0001-0002	CTA. COMPL.	MOVIMIENTOS POR EL MES DE ENERO DE 1983		14,850.0
14	2020-0003-0001-0001	CREDITO BANCARIO MARCOS	MOVIMIENTOS POR EL MES DE ENERO DE 1983		23.0
15	2020-0003-0001-0002	CUENTA COMPLEMENTARIA	MOVIMIENTOS POR EL MES DE ENERO DE 1983		874.0
16	2070-0001-0000-0000	PROVEEDORES M.N.	MOVIMIENTOS POR EL MES DE ENERO DE 1983		45,447.0
17	2070-0002-0001-0001	PROVEEDORES DLLS.	MOVIMIENTOS POR EL MES DE ENERO DE 1983		130.0
18	2070-0002-0001-0002	CUENTA COMPLEMENTARIA	MOVIMIENTOS POR EL MES DE ENERO DE 1983		12,870.0
19	2070-0003-0001-0001	PROVEEDORES MARCOS	MOVIMIENTOS POR EL MES DE ENERO DE 1983		80.0
20	2070-0003-0001-0002	CTA. COMPL.	MOVIMIENTOS POR EL MES DE ENERO DE 1983		3,040.0
21	7100-0010-0000-0000	GASTOS VENTA	MOVIMIENTOS POR EL MES DE ENERO DE 1983	2,000.00	
22	7200-0010-0000-0000	GASTOS DE ADMON.	MOVIMIENTOS POR EL MES DE ENERO DE 1983	1,000.00	
23	6100-0010-0000-0000	COMPRAS	MOVIMIENTOS POR EL MES DE ENERO DE 1983	16,635.00	
24	6100-0010-0000-0000		MOVIMIENTOS POR EL MES DE ENERO DE 1983	.00	
			S U M A S :	104,464.00	104,464.0

CEDULAS DE  
REEXPRESION INICIAL  
Y DEL PERIODO

MERS Y ASOCIADOS S.C.  
 Actualizacion inicial de Inventarios  
 al 31 de diciembre de 1982

31-Diciembre 1982  
 Cedula 1  
 1

	(1)	(2)	(3)	(4)	(5)	(6)
DESCRIPCION	Mes de Compra	Costo Original	Factor de Ajuste	Costo Actualizado	Correccion por Reexpresion	Ajuste
	Noviembre	7,000	1.1340 FA	7,938	938	(1)
	Diciembre	8,000	1.0507 FA	8,405.6	405.6	(2)
TOTAL		15,000		16,343.6	1343.6	
		BGI				

MERS Y ASOCIADOS S.C.  
 Actualizacion de Inventarios  
 al 31 de diciembre de 1982

31-Dic-1982  
 Cedula 1  
 (ALTERNATIVA)

(1)	(2)	(3)	(4)	(5)	(6)
Total de Inv. al Cierre	Factor Ajuste	Costo Actualizado	Correccion por Reexpresion	Ajuste	
15,000	1.0908	16,362	1362	(1)	

FACTOR DE AJUSTE

Antigüedad	INPC Prom.	SUMA
Noviembre	373.7	
Diciembre	403.35	
	-----	
		777.05/2 = 388.52

$$\text{FACTOR DE AJUSTE} = \frac{\text{INPC Cierre Periodo Dic/82}}{\text{Prom. Periodo 388.52}} = 1.0908$$

NOTA :\_ Sino podemos conocer las capas del inventario, al saldo final de inventario se multiplicara por el siguiente factor :

En el ejemplo anterior la Rotacion es de dos meses, por lo que se considerara NOV. y DIC.

$$\text{Rotacion} = \frac{\text{COSTO DE VENTAS}}{\text{INV. PROMEDIO}}$$

MERS Y ASOCIADOS S.C.  
 Actualizacion Inicial de Propiedades, Planta y Equipo  
 al 31-diciembre-1982

31-Dic.-1982  
 Cedula 2  
 2

	(1)	(2)	(3)	(4)	(5)	(6)
DESCRIPCION	Fecha de Adquisicion	Costo de Adq.(Original)	Factor Ajuste	Costo Actualizado	Correccion por Reexpresion	Ajuste
TERRENOS	15-01-80	10,000	3.2425	32,425	22,425	(3)
Sub-total		10,000		32,425	22,425	
		BGI		5		
EDIFICIOS						
Edificios	15-01-80	20,000	3.2425	64,850	44,850	(4)
Mejoras	15-01-80	1,500	3.2425	4,863.75	3,363.75	(5)
Sub-total		21,500		69,713.75	48,213.75	
		BGI		5		
EQ. TRANSPORTE						
Equipo "A"	15-01-80	500	3.2425	1,621.25	1,121.25	(6)
Equipo "B"	15-01-81	1,000	2.5181	2,518.1	1,518.1	(7)
Equipo "C"	15-07-82	1,500	1.4687	2,203.05	703.05	(8)
Sub-total		3,000		6,342.4	3,342.4	
		BGI		5		
MOD.EQ.OFNA.						
Equipo "A"	15-01-80	2,000	3.2425	6,685	4,485	(9)
Equipo "B"	15-07-81	1,500	2.2311	3,346.65	1,846.65	(10)
Equipo "c"	15-01-82	1,500	1.9405	2,910.75	1,410.75	(11)
Sub-total		5,000		12,742.4	7,742.4	
		BGI		5		
TOTAL		39,500		121,223.55	81,723.55	

MERS, Y ASOCIADOS S.C.  
 Actualizacion inicial Dep'n. Acum. Prop.Planta y Equipo  
 al 31 de Diciembre de 1982

31-Dic.-1982  
 Cedula 3  
 3

	(1)	(2)	(3)	(4)	(5)
Descripcion	Fecha de Adquisicion	Dep'n. Acumulada	Factor Ajuste	Dep'n Acumulada	Correccion por Reexpresion
<b>EDIFICIO</b>					
Edificio	15-01-80	3,000	3.2425	9,727.5	6,727.5
Mejoras	15-01-80	450	3.2425	1,459.12	1,009.12
Sub-total		3,450		11,186.62	7,736.62
		BGI		6.1	
<b>EQUIPO TRANSPORTE</b>					
Equipo "A"	15-01-80	300	3.2425	972.75	672.75
Equipo "B"	15-01-81	400	2.5181	1,007.24	607.24
Equipo "C"	15-07-82	300	1.4687	440.61	104.61
Sub-total		1,000		2,420.6	1,420.6
		BGI		6.1	
<b>EQUIPO DE OFICINA</b>					
Equipo "A"	15-01-80	600	3.2425	1,945.5	1,345.5
Equipo "B"	15-07-81	300	2.2311	669.33	369.33
Equipo "C"	15-01-82	150	1.9405	291.07	141.07
Sub-total		1,050		2,905.9	1,855.9
		BGI		6.1	
TOTAL		5,500		16,513.12	11,013.12

MERS. Y ASOCIADOS S.C.  
 Actualizacion Inicial de Dep'n. Acum.Prop. Planta y Equipo  
 al 31 de diciembre de 1982

31-Dic.-1982  
 Cedula 3  
 (ALTERNATIVA)

	(1)	(2)	(3)	(4)	(5)	(6)	(7)
Descripcion	Valor Actualizado Bien	Vida Total	Vida Utilizada	Dep'n. Acumulada	Dep'n. Historica	Correccion por Reexpresion	Ajuste
<b>EDIFICIOS</b>							
		(e)	(*)				
Edificio	64,850	20	2.96	(9,597.8)	(3,000)	(6,597.8)	(12)
Mejoras	4,863.75	10	2.96	(1,439.66)	( 450)	( 989.66)	(13)
Sub-total	69,713.75			(11,037.46)	(3,450)	(7,587.46)	
<b>EQUIPO DE TRANSPORTE</b>							
Equipo "A"	1,621.25	5	2.96	(959.78)	(300)	(659.78)	(14)
Equipo "B"	2,518.1	5	1.96	(987.09)	(400)	(587.09)	(15)
Equipo "C"	2,203.05	5	0.46	(202.68)	(300)	97.32	(16)
Sub-total	6,342.4			(2,149.55)	(1,000)	(1,149.55)	
<b>MOB.EQ.OFICINA</b>							
Equipo "A"	6,485	10	2.96	(1,919.56)	(600)	(1,319.56)	(17)
Equipo "B"	3,346.65	10	1.46	( 488.62)	(300)	( 188.62)	(18)
Equipo "C"	2,910.75	10	0.96	( 279.43)	(150)	( 129.43)	(19)
Sub-total	12,742.4			(2,687.61)	(1,050)	(1,637.61)	
<b>TOTAL</b>	<b>88,798.55</b>			<b>(15,874.62)</b>	<b>(5,500)</b>	<b>(10,374.62)</b>	

e) 1/2 \* (meses transc.)

\*) Valor Act. / Vida Tot. / Vida Util

MERS. Y ASOCIADOS S.C.  
 Actualizacion Inicial al Capital contable  
 al 31 de diciembre de 1982

31-Dic.-1982  
 Cedula 4  
 4

	(1)	(2)	(3)	(4)	(5)	
Fecha Transaccion	Descripcion	Valores Originales	Factor Ajuste	Valor Actualizados	Correccion por Reexpresion	Ajuste
<b>CAPITAL SOCIAL</b>						
31-01-80	Aport. inicial	40,000	3.2425	129,700	89,700	(20)
		BGI				
<b>RESULT.EJ.ANT.</b>						
	1980 Ut.Ej. 80	3,000	2.8383	8,5214.90	5,514.90	(21)
	1981 Ut.Ej. 81	6,000	2.2182	13,309.20	7,309.2	(22)
	1980 Ut.Ej. 82	20,000	1.3958	27,916	7,916	(23)
01-05-81	1980 T.Rva.Lega 80 (5%)	(150)	2.8383	(425.75)	(275.75)	(24)
01-05-82	1981 T.Rva. Leg.81	(300)	2.2182	(665.46)	(365.46)	(25)
01-06-82	1980 R.Div.1980	(2,000)	2.8383	(5,676.6)	(3,676.6)	(26)
		26,550		42,972.29	16,422.29	
		BGI				
<b>RESERVAS</b>						
01-05-81	Rva. Legal 80	150	2.8383	425.75	275.75	(27)
01-05-82	Rva. Legal 81	300	2.2182	665.46	365.46	(28)
		450		1,091.21	641.21	
		BGI				
					106,763.50	

MERS. Y ASOCIADOS S.C.  
 Correccion por Reexpresion  
 al 31 de diciembre de 1982

31-Dic.-1982

	(1)	(2)	(3)	
DESCRIPCION	Costo Actualizado	Costo Original (Historico)	Correccion por Reexpresion	
!Inventarios	16,343.60	15,000	1,343.60	
!Terrenos	32,425	10,000	22,425	
!Edificios	69,713.75	21,500	48,213.75	
!Equipo de Transporte	6,342.40	3,000	3,342.40	
!Mobiliario y Equipo de Df.	12,742.40	5,000	7,742.40	
!Dep.Edificios Acum.	( 11,186.62)	( 3,450)	( 7,736.62)	
!Dep. Acum Eq. Transp.	( 2,420.60)	( 1,000)	( 1,420.60)	
!Dep. Acum. Mob. Oficina	( 2,905.90)	( 1,050)	( 1,855.90)	
!Capital Social	(129,700 )	(40,000)	(89,700 )	
!Resul. Ej. Ant.	( 42,972.29)	(26,550)	(16,422.29)	
!Reservas	( 1,091.21)	( 450)	( 641.21)	
	(52,709.47)	( 1,800)	(34,709.47)	BGA

MERS Y ASOCIADOS S.C.  
 Actualizacion de Propiedades, Planta y Equipo  
 al 31 de enero de 1983

31-1-83  
 Cedula 5  
 5

	(1)	(2)	(3)	(4)	(5)	(6)
Descripcion	Fecha de Adq.	Inversion	Factor Ajuste	Inversion Actualizada	Correccion por Reexpresion	Ajuste
<b>TERRENOS</b>						
	15-01-80	32,425	1.1088	35,952.84	3,527.84	(29)
Sub-total		32,425		35,952.84	BGA 3,527.84	
		2				
<b>EDIFICIOS</b>						
Edificios	15-01-80	64,850	1.1088	71,905.68	BGA 7,055.68	(30)
Mejoras	15-01-80	4,863.75	1.1088	5,392.93	BGA 529.18	(31)
Sub-total		69,713.75		77,298.61	7,584.86	
		2		6		
<b>MAQ. Y EQUIPO</b>						
Tractor D-4	15-01-83	3,000	1.0516	(1) 3,154.8	154.8	(32)
Sub-total		3,000		3,154.80	BGA 154.80	
				6		
<b>EQUIPO TRANSP.</b>						
Equipo "A"	15-01-80	1,621.25	1.1088	1,797.64	176.39	(33)
Equipo "B"	15-01-81	2,518.10	1.1088	2,792.07	273.97	(34)
Equipo "C"	15-07-82	2,203.05	1.1088	2,442.74	239.69	(35)
Sub-total		6,342.40		7,032.45	BGA 690.05	
		2		6		
<b>MOB. Y EQ.OFICINA</b>						
Equipo "A"	15-01-80	6,485	1.1088	7,190.57	705.57	(36)
Equipo "B"	15-07-81	3,346.65	1.1088	3,710.76	364.11	(37)
Equipo "C"	15-01-82	2,910.75	1.1088	3,227.44	316.69	(38)
Sub-total		12,742.40		14,128.77	BGA 1,386.37	
		2		6		
<b>TOTAL</b>		<b>124,223.55</b>		<b>137,567.47</b>	<b>13,343.92</b>	

(1) ACTUALIZACION PARA EFECTOS DE PRESENTACION EN B.G. AL 31-01-83

NOTA : Para efectos practicos, se puede dejar de actualizar los Activos adquiridos en ese mes y empezar a Act. a partir del mes siguiente

MERS. Y ASOCIADOS S.C.  
 Actualizacion Dep. Acumulada de Prop.,Planta y Equipo  
 al 31 de Enero de 1983

31-Enero-1983  
 Cedula 6

Descripcion	Dep. Acumulada		Correccion por Reexpresion	Dep'n Acumulada Indices	Retanom
	Valores 31-ENE-83	Reposicion 31-DIC-82			
<b>EDIFICIOS</b>					
Edificios	11,400.00	10,360.00	1,040.00	11,487.17	< 87.17>
Mejoras	2,280.00	2,072.00	208.00	2,297.43	< 17.43>
Sub-Total	13,680.00	12,432.00	1,248.00	13,784.60	< 14.60>
<b>MOBILIARIO Y EQUIPO</b>					
Tractor	12.00	-	-	12.62	( 0.62)
Sub-Total	12.00	-	-	12.62	( 0.62)
<b>EQUIPO DE TRANSPORTE</b>					
Equipo "A"	1,155.00	1,006.00	149.00	1,115.45	39.55
Equipo "B"	1,346.00	1,176.00	170.00	1,303.95	42.05
Equipo "C"	292.00	230.00	62.00	255.02	36.98
Sub-Total	2,793.00	2,412.00	381.00	2,674.42	118.58
<b>MOBILIARIO Y EQUIPO DE OFICINA</b>					
Equipo "A"	2,432.00	1,776.00	656.00	1,969.22	462.78
Equipo "B"	616.00	438.00	178.00	485.65	130.35
Equipo "C"	343.00	288.00	55.00	319.33	23.67
Sub-Total	3,391.00	2,502.00	889.00	2,774.20	616.80
<b>TOTAL</b>	<b>19,876.00</b>	<b>17,346.00</b>	<b>2,518.00</b>	<b>19,245.84</b>	<b>630.16</b>

MERS. Y ASOCIADOS S.C.  
 Determinacion de la Dep'n. Acum. Historica  
 al 31 de enero de 1983

31-Enero-1983  
 Cedula 6.1

		(1)	(2)	(3)	(4)	(5)	(6)
Tasa Dep'n.	Descripcion	Costo Original (Hist)		Dep'n mensual Historica		Dep'n Acum. (Hist.+ Act.)	Total Dep'n Hist. + Actua.
<b>EDIFICIOS</b>							
5%	Edificios	20,000		83.33		9,727.50	9,810.83
10%	Mejoras	1,500		12.50		1,459.12	1,471.62
	Sub-total	21,500		95.83		11,186.62	11,282.45
		BGI		8		3	6
<b>MAQUINARIA Y EQUIPO</b>							
10%	Tractor D-4	3,000		12.50		-	12.50
	Sub-total	3,000		12.50		-	12.50
		BGI		8			6
<b>EQUIPO DE TRANSPORTE</b>							
20%	Equipo "A"	500		8.33		972.75	981.08
20%	Equipo "B"	1,000		16.67		1,007.24	1,023.91
20%	Equipo "C"	1,500		25.00		440.61	465.61
	Sub-total	3,000		50.00		2,420.60	2,470.60
		BGI		8		3	6
<b>MOB Y EQUIPO DE OF.</b>							
10%	Equipo "A"	2,000		16.67		1,945.50	
10%	Equipo "B"	1,500		12.50		669.33	
10%	Equipo "C"	1,500		12.50		291.07	
	Sub-total	5,000		41.67		2,905.90	2,947.57
		BGI		8		3	6
	<b>TOTAL</b>	<b>32,500</b>		<b>200</b>		<b>16,513.12</b>	<b>16,713.12</b>

MERS Y ASOCIADOS S.C.  
 Actualizacion Dep'n del periodo Prop.,Planta y Equipo  
 al 31 de enero de 1983

31-Enero-1983  
 Cedula 7

Descripcion	Valor Actualizado Orig.	Bajas	Factor Ajte. Promedio	Valor Promedio
<b>EDIFICIOS</b>				
Edificios	64,850		1.0544	68,377.84 (*)
Mejoras	4,863.75		1.0544	5,128.34
Sub-total	69,713.75	0	1.0544	73,506.18
2				
<b>MAQUINARIA Y EQUIPO</b>				
Tractor D-4	3,000		1.000	3,000
Sub-total	3,000	0	1.000	3,000
<b>EQUIPO TRANSPORTE</b>				
Equipo "A"	1,621.25		1.0544	1,705.45
Equipo "B"	2,518.10		1.0544	2,655.08
Equipo "C"	2,203.05		1.0544	2,322.90
Sub-total	6,342.40	0	1.0544	6,687.43
2				
<b>MOB.Y EQUIPO OFIC.</b>				
Equipo "A"	6,485.00		1.0544	6,837.78
Equipo "B"	3,346.65		1.0544	3,528.71
Equipo "C"	2,910.75		1.0544	3,069.09
Sub-total	12,742.40	0	1.0544	13,435.58
2				
TOTAL	91,798.55	0		96,629.19

(\*) --> Durante Enero

	(1)	(2)	(3)	(4)	(5)	(6)
Descripcion	Vida util Total	Vida consumida Ejercicio	Dep'n del Periodo	Dep'n. Historica	Correccion por Reexp.	Ajuste
<b>EDIFICIOS</b>						
Dep'n costo Edificio	20	0.0833	284.79	83.33	201.46	(47)
Dep'n costo Mejoras	10	0.0833	42.72	12.50	30.22	(48)
Sub-total			327.51	95.83	231.68	
				6.1		
<b>MAQ. Y EQUIPO</b>						
Tractor D-4	10	0.0416	12.48	12.50	-0-	(49)
Sub-total			12.48	12.50	-0-	
				6.1		
<b>EQUIPO DE TRANSP.</b>						
Equipo "A"	5	0.0833	28.47	8.33	20.14	(51)
Equipo "B"	5	0.0833	44.23	16.67	27.56	(52)
Equipo "C"	5	0.0833	38.70	25.00	13.70	(53)
Sub-total			111.40	50.00	61.40	
				6.1		
<b>MOB. Y EQUIPO OFNA.</b>						
Equipo "A"	10	0.0833	56.96	16.67	40.29	(54)
Equipo "B"	10	0.0833	29.39	12.50	16.89	(55)
Equipo "C"	10	0.0833	25.56	12.50	13.06	(56)
Sub-total			111.91	41.67	70.24	
				6.1		
<b>TOTAL</b>			<b>563.30</b>	<b>200.00</b>	<b>363.32</b>	

MERS Y ASOCIADOS S.C.

Actualizacion de Inventarios y costo de ventas  
por el periodo terminado el 31 de enero de 1982

Metodo de valuacion PEPS Rotacion dias :60

31-Enero-1983

Cedula 9

	(1)	(2)	(3)	(4)	(5)	(6)
Descripcion	Mes de Compra	Importe	Mes de Venta	Factor	Importe Actualizado	Correccion de Reexpre. (Ajte.)
¡Inventario Inicial	Noviembre	7,000	Enero	1.274	8,801.80	1,801.80
	Diciembre	8,000	Febrero	1.1650	9,320.00	1,320.00
		15,000 BGI			18,121.80	3,121.80
¡MAS :						
¡Compras Ene.	Enero	16,635	Marzo	1.0516	17,493.37	858.37
¡Inv.Disp. p/venta		31,635			35,615.17	3,980.17
¡MENOS :						
¡Inventario Final	Diciembre	6,365	Febrero	1.1650	7,415.23	
	Enero	16,635	Marzo	1.0516	17,493.37	
		(1) 23,000			24,908.60 BGA	1,908.60
						(58)
¡COSTO DE LO VENDIDO		8,635.00			10,706.57 ERA	2,071.57 18
¡MENOS :						
¡Aje al I.I Actal.Inicial						1,343.60
						1
¡CORR.AL COSTO VEN. Enero '83						727.97 (59)

1 --> DATO ADICIONAL

(58) --> Ajuste al Inv. Final; Ajuste opcional por utilizar metodo PEPS, y el boletin marca que las 23,000 son actualizados.

MERS. Y ASOCIADOS S.C.  
 Costo Integral de Financiamiento  
 Determinacion de los Resultados Cambiarios  
 Calculo de la paridad de Equilibrio al Cierre del Periodo  
 DIVISA : U.S.A.  
 AL : 31-01-83

31-Enero-1983  
 Cedula 10

FORMULA :

$$X = \frac{\text{INPC MEX}}{\text{INPC EUA}} \text{ (TCAB)}$$

X --> Paridad Tecnica o de Equilibrio

INPC MEX --> INPC EN Mexico del ano base (1977)

INPC EUA --> INPC en EUA del ano base (1977)

TCAB --> Tasa de cambio en el ano base (1977) = 22.5 \$1

800 (\$)            (\$) --> DATOS ESTIMADOS

$$\therefore X = \frac{\text{-----} (22.5)}{160}$$

X = 112.55 --> Verdadero T>C> del peso frente al  
 al 31 de enero de 1983.

Determinacion del exceso de la paridad tecnica sobre la paridad  
 de mercado, al cierre del periodo.

Paridad tecnica	(X)	112.55
Paridad de mercado	(Y)	100.00
		-----
Sobrevaluacion (subvaluac.)		12.55
		=====

Si X > Y ; y la posicion monetaria es CORTA, calcular la  
 reserva de pasivo para fluctuaciones cambiarias.

MERS Y ASOCIADOS S.C.  
 Costo Integra de Financiamiento  
 Determinacion de los Resultados Cambiarios  
 Calculo de la paridad de Equilibrio al cierre del periodo  
 Del peso mexicano Vs. Marco Aleman  
 AI : 31-01-83

31-enero-83  
 Cedula 11

I.- Calculo paridad de Equilibrio peso-dolar Norteamericano

$$X = \frac{\text{INPC MEX}}{\text{INPC EUA}} (22.51)$$

$$X = 112.55$$

$$A = 112.55$$

II.- Paridad oficial al cierre del periodo  
 Divisa extranjera Vs. Dolar Norteamericano

$$2.50 \text{ M.A.} = 1 \text{ DLL}$$

$$B = 2.50 \text{ Marcos } \# \text{ Dolar} \quad B = \frac{1}{2.50} = 0.40 \text{ DLL} = 1 \text{ Marco} \quad B = 0.40$$

III.- Paridad de Equilibrio equivalente del peso mexicano Vs divisa extranjera (X)

$X = (A)(B)$	$X \rightarrow$ Paridad de Equilibrio Equivalente
$X = 112.55 \# 0.4$	$A \rightarrow$ Paridad de Equilibrio Peso-Dolar
$x = 45.02$	$B \rightarrow$ Paridad de mercado divisa ext. (M.A.) Vs. Dolar Norteamericano (Relacion de Precios)

IV.- Determinacion de exceso de la paridad tecnica sobre la de mercado al cierre del periodo

Paridad de Equilibrio (Equivalente) (X)	45.02
Paridad de mercado (Y)	39.00
	-----
Sobrevaluacion (Subvaluacion)	6.02 (14)
	=====

si  $X > Y$  ; y la posicion monetaria es CORTA , calcular la reserva para fluctuaciones cambiarias

MERS Y ASOCIADOS S.C.  
 Calculo de la posicion monetaria en divisas extranjeras  
 al cierre del periodo al 31-01-83  
 Divisa : Dolar Norteamericano

31-Enero-1983  
 Cedula 12

	(1)	(2)	(3)
	Tecnica	Paridad De Mercado	Importe Dlls.
<b>Activos Monetarios</b>			
Bancos Moneda Extranjera	112.55	100.00	300.00
Cuentas por cobrar, clientes	112.55	100.00	250.00
			550.00
<b>Pasivos Monetarios</b>			
Creditos Bancarios	112.55	100.00	150.00
Proveedores	112.55	100.00	130.00
			280.00
Posicion Monetaria en divisas extranjeras LARGA (1)			270.00

(1) NO PROCEDE HACER LA RESERVA, ya que la primera condicion de que ;  
 la paridad tecnica es mayor a la de mercado; si la reune, pero la segunda  
 condicion que la posicion monetaria sea CORTA; NO la reune.

MERS Y ASOCIADOS S.C.  
 Costo Integral de Financiamiento  
 Calculo de la posicion monetaria en divisas extranjeras  
 al cierre del periodo al 31-01-83  
 DIVISA : Marco Aleman

31-Enero-83  
 Cedula 13

	(1)	(2)	(3)
	Tecnica	Paridad De Mercado	Importe Marcos
<b>Activos Monetarios</b>			
Bancos Moneda Extranjera	45.02	39.00	30.00
Cuentas por cobrar, clientes	45.02	39.00	51.00
			81.00
<b>Pasivo Monetario</b>			
Creditos Bancarios	45.02	39.00	23.00
Proveedores	45.02	39.00	80.00
			103.00
Posicion monetaria en divisas exranjeras CORTA (1)			<22.00>

(1) Procede hacer la reserva de pasivo para fluctuaciones cambiarias;  
 ya que se reune las 2 condiciones de las que habla la Cedula 11 (al calce)

MERS Y ASOCIADOS S.C.  
 Calculo de la Reserva de pasivo por endeudamiento  
 en moneda extranjera originada por diferencias de tipo de cambio contra  
 paridad tecnica al 31 de enero de 1983

31-Enero-83  
 Cedula 14

	(1)	(2)	(3)	(4)	(5)	(6)
Divisa	Posicion Monetaria CORTA	Diferencia de Paridad	Reserva de Pasivo Al cierre	Inicial	Efecto en el Periodo	Ajuste
Marco Aleman	22.00	6.02	132.44	0.00	132.44	(60)
		11			BGA	

NOTA:  
 Para el siguiente mes al cierre puede ser 140.00 e inicial 132.44 y su efecto la diferencia.

0

MERS. Y ASOCIADOS S.C.  
Determinacion de la Posicion Monetaria  
(Paridad en M.N.) al 31-01-83

31-Enero-1983  
Cedula 15

	(1)	(2)	(3)
Periodo	Saldo inicial de cada periodo (3) Activo Monetario	Pasivo Monetario	Posicion Monetaria del Periodo
Enero	(1) 51,000.00	(2) 33,000.00	18,000.00
	B61	B61	

MERS Y ASOCIADOS S.C.

Determinacion de la Posicion Monetaria y Resultado Monetario a Valores Promedios del periodo al  
31-Enero-1983

31-Enero-1983

Cedula 16

Periodo	Activos Monetarios	Pasivos Monetarios	Posicion Monetaria Larga (Corta)	Tasa de Inflacion %	Efecto en el Periodo
Enero	51,000 BGI	33,000 BGI	18,000	10.8700	1,956.60
SUMA :			18,000		
POSICION MONETARIA PROMEDIO			18,000		
Efecto monetario (Favorable) Desfavorable susceptible de incorporarse a Resultados.					1,956.60

MERS Y ASOCIADOS S.C.  
 Actualizacion al cierre del Capital Contable  
 (Excepto Resultado de Ejercicio )  
 31-01-83

31-Enero-83  
 Cedula 17

Fecha de Transaccion	Fecha de Origen	Descripcion	Cifras Historicas	Actualizacion Ejerc. Ant.	Cifra Act. 31-12-82 Total
31-01-80		Capital Social Aportacion Inicial	40,000.00 (BGA)	89,700.00	129,700.00
			BGI	4	17.1
-	1980	Resultados Ej. Ant. Utilidad Ej. 80	3,000.00	5,514.90	8,514.90
-	1981	Utilidad Ej. 81	6,000.00	7,309.20	13,309.20
-	1982	Utilidad Ej. 82	20,000.00	7,916.00	27,916.00
01-05-81	1980	Trasp. a Rva. Legal 80	( 150.00)	( 275.75)	( 425.75)
01-05-82	1981	Trasp. a Rva. Legal 81	( 300.00)	( 365.46)	( 665.46)
01-06-82	1980	Retiro Dividendos 80	(2,000.00)	(3,676.60)	( 5,676.60)
			26,550.00 BGA	16,422.29	42,972.29
			BGI	4	17.1
		Reserva Legal			
01-05-81		Reserva Legal 80	150.00	275.75	425.75
01-05-82		Reserva Legal 81	300.00	365.46	665.46
			450.00 BGA	641.21	1,091.21
			BGI	4	17.1
	31-12-82	Exceso (o insuficiencia) en Act. Capital Contable			(1)(34,709.47) BGA
			67,000.00	106,763.50	139,054.03

(1) RESULTADO POR POS.MONETARIA  
 ACUMULADA 31-12-82

MERS Y ASOCIADOS S.C.  
 Actualizacion al cierre del Capital Contable  
 (Excepto Resultado del Ejercicio)  
 31-01-83

31-Enero-83  
 Cedula 17.1

Descripcion	Cifra Act. 31-12-82	Factor de Ajuste	Cifra Actualizada 31-01-83	Correccion por Reexpresion	Ajuste
<b>Capital Social</b>					
Aportacion Inicial	129,700.00	1.1088	143,811.36	14,111.36	(61)
	17				
<b>Resultados Ej. Anteriores</b>					
Utilidad Ejercicio 80	8,514.90	1.1088	9,441.32	926.42	(62)
Utilidad Ejercicio 81	13,309.20	1.1088	14,757.24	1,448.04	(63)
Utilidad Ejercicio 82	27,916.00	1.1088	30,953.26	3,037.26	(64)
Trasp.a Rva. Legal 80	( 425.75)	1.1088	( 471.07)	( 46.32)	(65)
Trasp. a Rva.Legal 81	( 665.46)	1.1088	( 737.86)	( 72.40)	(66)
Retiro Dividendas 80	( 5,676.60)	1.1088	( 6,294.21)	( 617.61)	(67)
	42,972.29	1.1088	47,647.68	4,675.39	
	17				
<b>Reserva Legal</b>					
Reserva Legal 80	425.75	1.1088	472.07	46.32	(68)
Reserva Legal 81	665.46	1.1088	737.86	72.40	(69)
	1,091.21	1.1088	1,209.93	118.72	
	17				
<b>Exceso (o insuficiencia) en Act.Capital Contable</b>					
	( 34,709.47) BGA	1.1088	( 38,485.86)	( 3,776.39)	(70)
	17				
<b>TOTALES</b>	<b>139.054.03</b>		<b>154,183.11</b>	<b>15,129.08</b>	

MERS Y ASOCIADOS S.C.  
 Actualización del Resultado del Ejercicio  
 (Excluyendo Proveedores para perd.camb. y Resultado Monetario)

31-Enero-1983  
 Cedula 18

=====		
RESULTADO NETO HISTORICO	( 15,165.00)	
INCREMENTO EN LA DEP'N :		
Cargada a :		
Gastos de Operacion	363.32	(8)
INCREMENTO AL COSTO DE LO VENDIDO	2,071.57	(9)
	-----	
Resultado Neto Actualizado, excluyendo provision para perdida camb. y Res. Mon. a valores promedios de Resultados .	( 12,730.11)	(20)
Actualizacion al Cierre del Resultado Neto ( 12,730.11 * 1.0516)	( 13,386.98)	
	-----	
ACTUALIZACION DE RESULTADO	656.87	AJ (71)
	=====	

MERS Y ASOCIADOS S.C.

31-Enero-83

Integracion de la Actualizacion al Cierre del periodo

Cedula 19

Determinacion del Saldo de la Cuenta correccion por reexp.

(Resultado por posicion monetaria Ajustada)

C O N C E P T O	Movimiento	
	Cargo	Abono
!Actualizacion Terrenos		3,527.84
!Actualizacion Edificios		7,584.86
!Actualizacion Maquinari y Equipo		154.80
!Actualizacion Equipo de Transporte		690.05
!Actualizacion Mob. y Equipo de Oficina		1,3486.37
!Actualizacion Rva. Dep. Acum. Edif.	1,286.64	
!Actualizacion Rva.Acum.MaQ.y Equipo	0.12	
!Actualizacion Rva.Dep.Acum.Eq.Transp.	227.13	
!Actualizacion Rva.Dep.Mob.yEq.Oficina	255.84	
!Actualizacion Dep. al Periodo		363.32
!Actualizacion Inventario Final		1,908.60
!Corr. al Costo de Ventas Enero		727.97
!Actualizacion al Capital Contable	15,129.08	
!al Resultado del ejercicio	665.87	
	17,555.68	16,343.81
!RESULTADO MON. A VALORES PROMEDIO	( 1,211.87)	

NOTA :

Si los 1,211.87 fueran mayores al Efecto Mon. (1,956.60, Cedula 16 ) 16  
La diferencia se va a Resultados y el excedente al patrimonio (B.G.)  
como Resultado Mov. Patrimonial.

Si los 1,211.87 son menores al Efecto Mon.(1,956.60 cedula 16) 16  
Se va el total los 1,211.87 a Resultados con ;  
Cargo : Costo Int. de Fin (Resultado Monetario)  
Abono : Correccion por Reexpresion

MERS Y ASOCIADOS S.C.  
 Conciliación entre el Resultado  
 Historico y Actualizado al Final del Periodo

31-Enero-1983  
 Cedula 20  
 20

	Historico	Actualizado	
VENTAS	27,000.00	27,000.00	
MEGOS :			
COSTO DE LO VENDIDO			
Valores Historicos	8,635.00	8,635.00	
Incremento por Act. al Costo		2,071.57	
	18,365.00	16,293.43	
BASTOS DE OPERACION			
Valores Historicos	3,200.00	3,200.00	
Dep. Mes Actualizada		363.32	
RESULTADO ACT. EXCLUYENDO :	15,165.00	12,730.11	20
(1) Ajuste al calculo de la Dep. Ejercicio Anterior	( 312.17)	( 312.17)	
Rva. p/Fluct. Cambiaria		132.44	
Resultado Mon. a valores Prom.del per.		1,211.87	
	15,447.17	11,697.97	BGA

(1) Este Ajuste se debe afectar Resultados Ejercicios Ant; por lo qu se modifica la Cedula 17-1 y demas.

0

Ajuste	Fecha INPC	Mes para Indices	INPC	Formula	Factor Ajuste
(21)(24)	Al cierre periodo	Dic/82	423.8067	=	2.8383
(26)(27)	Prom.ano en que genero	(F.ene + F.feb.80)/12	423.8067	=	423.8067
(22)(25)		Dic/82	423.8067	=	423.8067
(28)		(Prom.81)	423.8067	=	423.8067
(23)		Dic/82	423.8067	=	423.8067
		(Prom.82)	423.8067	=	423.8067

MERS Y ASOCIADOS S.C.  
 Determinacion de Factores de Ajuste  
 al 31-Enero 1983

31-Enero-1983

Ajuste	Fecha INPC	Meses para Indices	INPC	Formula	Factor Ajuste
(30)al(32)	Al cierre periodo	Ene. 83	469.9	469.9	1.1088
(34)al(39)	Mes ultimo Ajte.	Dic.82	423.8	423.8	
(33)	Al cierre periodo Prom.mes adq.	Ene.83 (F.dic.82 + F.ene.83)/2	469.9 (423.8 + 469.9)/2	469.9 446.85	1.0516
Cedula 7	Prom.cierre mes ultima Act.	(F.ene.83 + F.dic.82)/2 Dic.82	(469.9 + 423.8)/2 423.8	446.85 423.8	1.0544
	Cierre del periodo Prom. mes compra	Ene.83 (F.oct.82 + F.nov.82)/2	469.9 (364.5 + 382.9)/2	469.9 373.7	1.2574
		Ene.83 (F.nov.82 + F.dic.82)/2	469.9 (382.9 + 423.8)/2	469.9 403.35	1.1650
		Ene.83 (F.dic.82 + F.ene.83)/2			1.0516
Cedula 16	Final periodo Final mes anterior	F.ene.83 F.dic.82			
Cedula 17.1	Final periodo Final ultimo actual	F.ene.83 F.dic.82	469.9 423.8	469.9 423.8	1.1088
Cedula 18	Cierre periodo Prom. ultimo mes	Enero 83 Prom.ene.83	469.9 (F.dic.82 + F.ene.83)/2	469.9 (423.8 + 469.9)/2	1.0516

		Balance General al 31 de Enero de 1983	BGA
<b>A C T I V O</b>			
Circulante :			
BANCOS	45,340.00		16.36 %
CUENTAS POR COBRAR A CLIENTES	87,489.00		31.57 %
ALMACEN DE PRODUCTOS TERMINADOS	24,908.00	9	8.99 %
	157,737.60		56.92 %
Fijo :			
TERRENOS	35,952.84	5	12.97 %
EDIFICIOS	71,905.68	5	25.95 %
MEJORAS EDIFICIO	5,392.93	5	1.95 %
RVA.DEP.ACUM.EDIFICIOS	( 12,569.09)	6	-4.54 %
MAQUINARIA Y EQUIPO INDUSTRIAL	3,154.80	5	1.14 %
EQUIPO DE TRANSPORTE	7,032.45	5	2.54 %
RVA.DEP.ACUM.EQ.TRANSP.	( 2,495.93)	6	-0.90 %
MOBILIARIO Y EQUIPO DE OFICINA	14,128.77	5	5.10 %
RVA.DEP.ACUM.MOB.Y EQ.OF.	( 3,093.04)	6	-1.12 %
RVA.DEP.ACUM.MAQ. Y EQUIPO IND.	( 12.62)	6	-0.00 %
	119,396.79		43.08 %
<b>S U M A D E L A C T I V O</b>	<b>277,134.39</b>		<b>100.00 %</b>
<b>P A S I V O</b>			
Corto Plazo :			
CREDITOS BANCARIOS	27,897.00		10.07 %
IMPUESTOS POR PAGAR	8,000.00		2.89 %
PROVEEDORES	74,567.00		26.91 %
RESERVA P/FLUCT. CAMBIARIAS	132.44	14	0.05 %
	110,596.44		39.91 %
<b>S U M A D E L P A S I V O</b>	<b>110,596.44</b>		<b>39.91 %</b>
Capital :			
CAPITAL SOCIAL	40,000.00	17	14.43 %
RESERVA LEGAL	450.00	17	0.16 %
RESULTADO DEL EJ. ANTERIOR	26,550.00	17	9.58 %
ACT.DEL CAPITAL CONTABLE	122,549.45		44.22 %
EXCESO (INSUF.) ACT.CAPITAL CONT.	(34,709.47)	17	-12.52 %
RESULTADO DEL EJERCICIO	11,697.97	ERA	4.22 %
<b>S U M A D E L C A P I T A L</b>	<b>166,537.95</b>		<b>60.09 %</b>
<b>S U M A D E P A S I V O Y C A P I T A L</b>	<b>227,134.39</b>		<b>100.00 %</b>

## INNOVACIONES DE SISTEMAS S.A. DE C.V.

Reg.Fed.Cau. : REGISTRO FEDERAL CA.  
 Ced.de Emp. : CEDULA DE EMPADRONA.

Pagina 1  
 1-Enero-1980

## Ingresos vs Egresos al 31 de Enero de 1983

ERA

Ingresos :		Del mes	Acumulado
4000	VENTAS	27,000.00	27,000.00
Total de Ingresos :		27,000.00	27,000.00
Egresos :			
4030	GASTOS DE OPERACION	3,251.15	3,251.15
4040	COSTO DE LO VENDIDO	10,706.57 9	10,706.57
4050	COSTO INTEGRAL DE FINANC.	1,344.31	1,344.31
Total de Egresos :		15,302.03	15,302.03
UTILIDAD O PERDIDA :		11,679.97 BGA	11,697.97

P O L I Z A S

MERS Y ASOCIADOS S.C.  
 Libro Diario  
 Acumulacion inicial y del periodo al 31 de enero de 1983

HQJA 1/7

	(1)	(2)	(3)
			No. Cedula
-1-			
Actualizacion de Inventarios	938.00		1
Correccion por Reexpresion		938.00	
-2-			
Actualizacion de Inventarios	405.60		
Correccion por Reexpresion		405.60	
-3-			
Actualizacion de Terrenos	22,425.00		2
Correccion por Reexpresion		22,425.00	
-4-			
Actualizacion de Edificios	44,850.00		
Correccion por Reexpresion		44,850.00	
-5-			
Actualizacion Mejoras Edificio	3,363.75		
Correccion por Reexpresion		3,363.75	
-6-			
Act.Eq. Transp. Eq."A"	1,121.25		
Correccion por Reexpresion		1,121.25	
-7-			
Act.Eq. Transp. Eq."B"	1,518.10		
Correccion por Reexpresion		1,518.10	
-8-			
Act.Eq. Transp. Eq."C"	703.05		
Correccion por Reexpresion		703.05	
-9-			
Act. Mob. y Equipo Of. Eq."A"	4,485.00		
Correccion por Reexpresion		4,485.00	
-10-			
Act. Mob. y Equipo Of. Eq."B"	1,846.65		
Correccion por Reexpresion		1,846.65	

	(1)	(2)	(3)
-11-			
Act.Mob. y Eq.Ofna.Eq."C"	1,410.75		
Correccion por Reexpresion		1,410.75	
-12-			
Correccion por Reexpresion	6,727.50		3
Act.Rva.Dep.Acum.Edificio		6,727.50	
-13-			
Correccion por Reexpresion	1,009.12		
Act.Rva.Dep.Acum.Mej.Edif.		1,009.12	
-14-			
Correccion por Reexpresion	672.75		
Act.Rva.Dep.Acum.Eq.transp."A"		672.75	
-15-			
Correccion por Reexpresion	607.24		
Act.Rva.Dep.Acum.Eq.Transp."B"		607.24	
-16-			
Correccion por Reexpresion	140.61		
Act.Rva.Dep.Acum.Eq.Transp."C"		140.61	
-17-			
Correccion por Reexpresion	1,345.5		
Act.Rva.Dep.Acum.Mob.Ofna."A"		1,345.5	
-18-			
Correccion por Reexpresion	369.33		
Act.Rva.Dep.Acum.Mob.Ofna."B"		369.33	
-19-			
Correccion por Reexpresion	141.07		
Act.Rva.Dep.Acum.Mob.Ofna."C"		141.07	
-20-			
Correccion por Reexpresion	89,700.00		4
Act.del Capital Contable		89,700.00	

	(1)	(2)	(3)
-21-			
!Correccion por Reexpresion	5,514.90		
! Actualizacion del Capital Cont.		5,514.90	
-22-			
!Correccion por Reexpresion	7,309.2		
! Actualizacion del Capital Cont.		7,309.2	
-23-			
!Correccion por Reexpresion	7,916.00		
! Actualizacion del Capital Cont.		7,916.00	
-24-			
!Actualizacion del Capital Cont.	275.75		
! Correccion por Reexpresion		275.75	
-25-			
!Actualizacion del Capital Cont.	365.46		
! Correccion por Reexpresion		365.46	
-26-			
!Actualizacion del Capital Cont.	3,676.60		
! Correccion por Reexpresion		3,676.60	
-27-			
!Correccion por Reexpresion	275.75		
! Actualizacion del Capital Cont.		275.75	
-28-			
!Correccion por Reexpresion	365.46		
! Actualizacion del Capital Cont.		365.46	
-29-			
!Actualizacion de Terrenos	3,527.84		5
! Correccion por Reexpresion		3,527.84	
-30-			
!Actualizacion de Edificios	7,055.68		
! Correccion por Reexpresion		7,055.68	

	(1)	(2)	(3)
-31-			
Act. Mejoras Edificios	529.18		
Correccion por Reexpresion		529.18	
-32-			
Act. Maquinaria y Equipo	154.80		
Correccion por Reexpresion		154.80	
-33-			
Act. Eq. Transp. eq. "A"	176.39		
Correccion por Reexpresion		176.39	
-34-			
Act. Eq. Transp. eq. "B"	273.97		
Correccion por Reexpresion		273.97	
-35-			
Act. Eq. Transp. eq. "C"	239.69		
Correccion por Reexpresion		239.69	
-36-			
Act. Mob. y Equio Eq. "A"	705.57		
Correccion por Reexpresion		705.57	
-37-			
Act. Mob. y Equio Eq. "B"	364.11		
Correccion por Reexpresion		364.11	
-38-			
Act. Mob. y Equio Eq. "C"	316.69		
Correccion por Reexpresion		316.69	
-39-			
Correccion por Reexpresion	1,118.82		6
Act. Rva. Dep. Acum. Edif.		1,118.82	
-40-			
Correccion por Reexpresion	167.82		
Act. Rva. Dep. Acum. Mejoras Ed.		167.82	

	(1)	(2)	(3)
-41-			
!Correccion por Reexpresion	0.12		
! Act.Rva.Dep.Acum.MaQ.yEq.		0.12	
-42-	111.88		
!Correccion por Reexpresion		111.88	
! Act.Rva.Dep.Acum.Eq.Transp."A"			
-43-			
!Correccion por Reexpresion	115.25		
! Act.Rva.Dep.Acum.Eq.Transp."B"		115.25	
-44-			
!Correccion por Reexpresion	223.76		
! Act.Rva.Dep.Acum.Mob.ofna "A"		223.76	
-45-			
!Correccion por Reexpresion	32.08		
! Act.Rva.Dep.Acum.Mob.ofna "C"		32.08	
-47 al 55-			
!Gastos de Operacion			8
! Act.Dep. Edificis y Mejoras	231.68		
! Act.Dep. Equipo Transporte	61.40		
! Act.Dep.Mob.yEq.Ofna.	70.24		
! Correccion por Reexpresion		363.32	
-58-			9
!Act. de AInventarios	1,908.60		
! Correccion por Reexpresion		1,908.60	
-59-			
!Act. de Costo de ventas	727.97		
! Correccion por Reexpresion		727.97	
-60-			
!Control Integral de Financiamto.	132.44		
! Prov.para Fluct.Camb.		132.44	
! Rva.Fluct.Camb.			

	(1)	(2)	(3)
-61-			
!Correccion por Reexpresion	14,111.36		17.1
! Act. Capital Contable		14,111.36	
-62-			
!Correccion por Reexpresion	926.42		
! Act. Capital Contable		926.42	
-63-			
!Correccion por Reexpresion	1,448.04		
! Act. Capital Contable		1,448.04	
-64-			
!Correccion por Reexpresion	3,037.26		
! Act. Capital Contable		3,037.26	
-65-			
!Act. Capital Contable	46.32		
! Correccion por Reexpresion		46.32	
-66-			
!Act. Capital Contable	72.40		
! Correccion por Reexpresion		72.40	
-67-			
!Act. Capital Contable	617.61		
! Correccion por Reexpresion		617.61	
-68-			
!Correccion por Reexpresion	46.32		
! Act. Capital Contable		46.32	
-69-			
!Correccion por Reexpresion	72.40		
! Act. Capital Contable		72.40	
-70-			
!Exceso(o insuf.)Act.Cap.Contable	34,709.47		
! Correccion por Reexpresion		34,709.47	

	(1)	(2)	(3)
-71-			
!Correccion por Reexpresion	656.87		18
! Act.Cap.Contable		656.87	
-72-			
!Costo Integral de Financiamiento	1,211.87		19
! Resultado Monet.Val.Prom.			
! Corr. por Reexpresion		1,211.87	
-73-			
!Act.Costo de lo Vendido	1,343.60		9
! Act.Almacen Prod.Term.		1,343.60	
-74-			
!Rva.Dep.Acum.Eq.Transp. "C"	201.80		6
!Rva.Dep.AcumMob.Ofna. "B"	110.37		
!Gastos de Operacion		312.17	
! Dep.ACumEq.Transp.			
!Dep.Acum.Mob.Ofna.			

BANCOS M.N.			CTAS. COB. CLIENTES M.N.		
S	Saldo Inicial	6,000.00	S	Saldo Inicial	45,000.00
1	Mov. Enero	10,000.00	1	Mov. Enero	15,500.00
4	Compra Tractor	( 3,000.00)		CLIENTES DLLS.	
	BANCOS DLLS.		1	Mov. Enero	250.00
1	Mov. Enero	300.00		CTA. COMPL. CLIENTES DLLS.	
	CUENTA COMPL. BANCOS DLLS.		1	Mov. Enero	24,750.00
1	Mov. Enero	29,700.00		CLIENTES MARCOS	
	BANCOS MARCOS		1	Mov. Enero	51.00
1	Mov. Enero	30.00		CTA. COMPL. CLIENTES MARCOS	
	CUENTA COMPL. BANCOS MARCOS		1	Mov. Enero	1,938.00
1	Mov. Enero	2,310.00			

ALMACEN P.T.		TERRENOS	
Saldo Inicial	15,000.00	Saldo Inicial	10,000.00
2 Transp. al Costo	(15,000.00)		
3 Inventario Final Hist.	23,000.00		
ACTUALIZACION ALMACEN P.T.		ACTUALIZACION TERRENOS	
6 Act. Inicial cedula(1)	1,343.60	7 Act. Inicial cedula(2)	22,425.00
14 Act. Inv. Final cedula(9)	1,900.60	11 Act. al 31 de ene. cedula(5)	3,527.84
19 Transp. al Costo cedula(9)	( 1,343.60)		

EDIFICIOS		EQUIPO DE TRANSPORTE		
S	Saldo Inicial	21,500.00	S Saldo Inicial	3,000.00
	ACT. DE EDIFICIOS		ACT. EQUIPO DE TRANSPORTE	
7	Actividad Inicial Cedula 2	44,850.00	7 Act.Inicial Ced.2	3,342.40
7	Actividad Inicial mej. ced 2	3,363.75	11 Act. al 31 ene Ced 5	690.05
11	Actividad al 31 ene. ced 5	7,055.68		
11	Actividad al 31 ene mej.ced5	529.18		

MOBILIARIO Y EQUIPO DE OFNA.			RVA.DEP'N.ACUM.EDIFICIOS		
S	Saldo Inicial	5,000.00	S	Saldo Inicial	3,450.00
			5	Dep.mensual Historica	95.00
ACT.MOBILIARIO Y EQUIPO OF.			ACT.DEP'N.ACUM.EDIFICIOS		
7	Act.Inicial Ced 2	7,742.40	3	Act. Inicial Ced 3	7,736.62
11	Act. al 31 ene Ced 5	1,386.37	12	Act. al 31 ene Ced6	1,286.64

DEP. ACUM.EQUIPO DE TRANSP.			DEP.ACUM.MOB.YEQ.OFNA.		
S	Saldo Inicial	1,000.00	S	Saldo Inicial	1,050.00
5	Dep.Men.Historica	50.00	5	Dep.men.Historica	41.67
20	Ajte.Corr.Ejer.Ant. Ced 6	( 201.00)	20	Ajte.corr.Ej Ant.Ced 6	( 110.37)
ACT.DEP.ACUM.EQ.TRANSP.			ACT.DEP.ACUM.MOB Y EQ. OFNA.		
8	Act.Inicial	1,420.60	8	Act.Inicial Ced 3	1,855.90
12	Act.al 31 ene Ced 6	227.13	12		255.84

	<b>CREDITOS BANC. M.N.</b>		<b>IMPUESTOS POR PAGAR</b>	
<b>S</b>	<b>Saldo Inicial</b>	<b>12,000.00</b>	<b>S</b>	<b>Saldo Inicial</b>
				<b>8,000.00</b>
	<b>CRED. BANCARIO DLLS.</b>			
<b>1</b>	<b>Mov. Enero</b>	<b>150.00</b>		
	<b>CTA. COMPL. CRED. BANC. DLLS.</b>			
<b>1</b>	<b>Mov. Enero</b>	<b>14,850.00</b>		
	<b>CRED. BANC. MARCOS</b>			
<b>1</b>	<b>Mov. Enero</b>	<b>23.00</b>		
	<b>CTA. COMPL. CRED. BANC. MARCOS</b>			
<b>1</b>	<b>Mov. Enero</b>	<b>874.00</b>		

	<b>PROVEEDORES M.N.</b>		<b>CAPITAL SOCIAL</b>	
S	Saldo Inicial	13,000.00	S	Saldo Inicial
1	Mov. Enero	45,447.00		4,000.00
	<b>PROVEED. DLLS.</b>			
1	Mov. Enero	130.00		
	<b>CTA. COMPL. PROVEED. DLLS.</b>			
1	Mov. Enero	12,870.00		
	<b>PROVEED. MARCOS</b>			
1	Mov. Enero	80.00		
	<b>CTA. COMPL. PROVEED. MARCOS</b>			
1	Mov. Enero	3,040.00		

<b>RESERVAS</b>		<b>RESULTADO EJERC.ANT.</b>	
S Saldo Inicial	450.00	S Saldo Inicial	26,550.00

CORRECCION POR REEXPRESSION			ACT.CAPITAL CONTABLE		
6	Act.in.inv.Ced 1	( 1,343.60)	9	Act.inicial Ced.4	106,763.50
7	Act.in.A.Fijo Ced 2	(81,723.55)	16	Act.al 31 ene. Ced 17-1	15,129.00
8	Act.in.Rva.Dep. Ced 3	11,013.12	17	Act.Result.Ej.Ced 18	656.87
9	Act.in.Capital Contable ced4	106,763.50			
10	Transp.a exceso o Insuf.	(34,709.47)			
11	Act.al 31 ene.A.F.Ced 5	(13,343.92)			
12	Act.al 31 ene.Rva.Dep.Ced 6	1,769.73			
13	Act.men.Dep.Ced.8	( 363.32)			
14	Act.inv.final y costo Ced 9	( 2,636.57)			
16	Act.C.C.al 31 ene.Ced 17-1	18,905.47			
16	Act.Exc. insuf.a ene.ced17-1	( 3,776.39)			
17	Act.Res.Ejerc.Ced.18	656.87			
18	Perdida mon.Ced 19	( 1,211.87)			
	Saldo	- 0 -			

EXCESO ACT. CAPITAL CONTABLE		COMPRAS			
10	Trasp. Perdida Mon. 31-dic.	34,709.47	1	Mov. Enero	16,635.00
			3A	Trasp. al Costo	(16,635.00)

GASTOS DE OPERACION		VENTAS		
1	Mov.Enero	3,000.00	1 Mov.Enero	27,000.00
5	Dep.Historica Men.	200.00		
13	Dep.Men.Act. Ced 8	363.32		
20	Ajte. a la Dep.Ant. Ced 6	( 312.17)		

	<b>COSTO DE LO VENDIDO</b>			<b>MAQ. Y EQ. INDUSTRIAL</b>	
2	Trasp.Inventario Inicial	15,000.00	4	Compra Tractor	3,000.00
3	Trasp.Inventario Final	(23,000.00)			
3A	Trasp.Compras	16,635.00			
	<b>ACT.COSTO DE LO VENDIDO</b>			<b>ACT.MAQ. Y EQ. INDUSTRIAL</b>	
14	Act.Costo de lo Vendido Ced9	727.97	11	Act. al 31 ene. Ced 5	154.80
19	Trasp.Act.Ini.Inv.Ini.Ced 9	1,343.60			

5	RVA.DEP.ACUM.MAQ.EQ.INDUST. Dep.Men.Historica	12.50	15	COSTO INTEGRAL DE FINANCIERIA. (PROV.P/FLUCT.CAMB) Creacion Rva.Ced.14	132.44
12	ACT.RVA.DEP.ACUM.MAQ.Y EQ.I Act.al 31 ene. Ced 6	0.12	18	COSTO INTEGRAL FINANCIERO (RESULT.MON.A VALORES PROM.) Perd.Mon.al 31 ene.Ced 19	1,211.87

15	RVA.P/FLUCT.CAMBIARIAS Creacion Rva. Ced 14	132.44			

Poliza de Diario numero 000001 correspondiente al 31 de Enero de 1983

Cuenta	Descripcion	Tipo	Parcial	Cargos	Abonos
1123	BANCOS			42,340.00	
1123.1	BANCOS MONEDA NACIONAL MOVIMIENTOS ENE/83		10,000.00		
1123.2	BANCOS DIVERSOS DOLARES				
1123.2.1	BANCOS DIVERSOS MOVIMIENTOS ENE/83		300.00		
1123.2.2	CUENTA COMP.BANCOS DOLARES MOVIMIENTOS ENE/83		29,700.00		
1123.3	BANCOS DIVERSOS MARCOS				
1123.3.1	BANCOS DIVERSOS MOVIMIENTOS ENE/83		30.00		
1123.3.2	CUENTA COMP.BANCOS MARCOS MOVIMIENTOS ENE/83		2,310.00		
1141	CUENTAS POR COBRAR A CLIENTES			42,489.00	
1141.1	CLIENTES MONEDA NACIONAL MOVIMIENTOS ENE/83		15,500.00		
1141.2	CLIENTES DOLARES				
1141.2.1	CLIENTES DIVERSOS DOLARES MOVIMIENTOS ENE/83		250.00		
1141.2.2	CUENTA COMP.CLIENTES DOLARES MOVIMIENTO ENE/83		24,750.00		
1141.3	CLIENTES MARCOS ALEMANES				
1141.3.1	CLIENTES DIVERSOS MARCOS MOVIMIENTOS ENE/83		51.00		
1141.3.2	CUENTA COMP.CLIENTES MARCOS MOVIMIENTOS ENE/83		1,938.00		
4020	COMPRAS			16,635.00	
4020.1	COMPRAS DIVERSAS MOVIMIENTOS ENE/83		16,635.00		
4030	GASTOS DE OPERACION			3,000.00	
4030.1	GASTOS DIVERSOS MOVIMIENTOS ENE/83		3,000.00		
2020	CREDITOS BANCARIOS				15,897.00
2020.2	CREDITOS BANCARIOS DOLARES				
2020.2.1	CREDITOS BANCARIOS DIVERSOS MOVIMIENTOS ENE/83		150.00		
2020.2.2	CUENTA COMP.CRED.BANC.DLLS. MOVIMIENTOS ENE/83		14,850.00		
2020.3	CREDITOS BANCARIOS MARCOS				
2020.3.1	CREDITOS BANCARIOS DIVERSOS MOVIMIENTOS ENE/83		23.00		
2020.3.2	CUENTA COMP.CRED.BANC.MARCOS MOVIMIENTOS ENE/83		874.00		
2070	PROVEEDORES				61,567.00
2070.1	PROVEEDORES MONEDA NACIONAL MOVIMIENTOS ENE/83		45,447.00		
2070.2	PROVEEDORES DOLARES				
2070.2.1	PROVEEDORES DIVERSOS DOLARES MOVIMIENTOS ENE/83		130.00		
2070.2.2	CUENTA COMP.PROVEEDORES DLLS. MOVIMIENTOS ENE/83		12,870.00		
2070.3	PROVEEDORES MARCOS				

Reg.Fed.Cau.:REGISTRO FEDERAL CA.  
Ced.de Emp. :CEDULA DE EMPADRONA.

Poliza de Diario numero 000001 correspondiente al 31 de Enero de 1983

Cuenta	Descripcion	Tipo	Parcial	Cargos	Abonos
2070.3.1	PROVEEDORES DIVERSOS MARCOS		80.00		
2070.3.2	MOVIMIENTOS ENE/B3 CUENTA COMP.PROV. MARCOS		3,040.00		
4000	VENTAS				27,000.00
4000.1	MOVIMIENTOS ENE/B3 VENTAS		27,000.00		
				\$ 104,464.00	\$ 104,464.00
				\$ 104,464.00	\$ 104,464.00

Poliza de Diario numero 000002 correspondiente al 31 de Enero de 1983

Cuenta	Descripcion	Tipo	Parcial	Cargos	Abonos
4040	COSTO DE LO VENDIDO			15,000.00	
4040.1	TRASPASO INV.INICIAL HIST. COSTO DE LO VENDIDO		15,000.00		
1151	ALMACEN DE PROD.TERMINADOS				15,000.00
1151.1	COSTO-ALMACEN PROD. TERMINADOS		15,000.00		
				\$ 15,000.00	\$ 15,000.00
				\$ 15,000.00	\$ 15,000.00

Poliza de Diario numero 000003 correspondiente al 31 de Enero de 1983

Cuenta	Descripcion	Tipo	Parcial	Cargos	Abonos
1151	ALMACEN DE PROD.TERMINADOS			23,000.00	
1151.1	TRASPASO A COSTO DE LO VENDIDO COSTO-ALMACEN PROD.TERMINADOS		23,000.00		
4040	COSTO DE LO VENDIDO				23,000.00
4040.1	TRASPASO DE INV.FINAL HIST. COSTO DE LO VENDIDO		23,000.00		
				\$ 23,000.00	\$ 23,000.00
				\$ 23,000.00	\$ 23,000.00

Poliza de Diario 000004 correspondiente al 31 de Enero de 1983

Cuenta	Descripcion	Tipo	Parcial	Cargos	Abonos
1305	MAQUINARIA Y EQ.INDUSTRIAL			3,000.00	
1305.1	COMPRA MAQ. Y EQ. IND. TRACTOR CATERPILAR D-4		3,000.00		
1123	BANCOS				3,000.00
1123.1	COMPRA MAQ. Y EQ. IND. BANCOS MONEDA NACIONAL		3,000.00		
				\$ 3,000.00	\$ 3,000.00
				\$ 3,000.00	\$ 3,000.00

Poliza de Diario numero 000005 correspondiente al 31 de Enero de 1983

Cuenta	Descripcion	Tipo	Parcial	Cargos	Abonos
4030	GASTOS DE OPERACION			200.00	
4030.1	GASTOS DE OPERACION DEPRECIACION HIST.ENERO 83		200.00		
1304	RVA.DEP.ACUM.EDIFICIOS				95.83
1304.1	DEP.HISTORICA EDIFICIOS DEPRECIACION HIST.ENERO 83		83.33		
1304.3	DEP.HISTORICA MEJORAS EDIF. DEPRECIACION HIST.ENERO 83		12.50		
1307	RVA.DEP.ACUM.EQ.TRANSP.				50.00
1307.1	DEP.HISTORICA EQUIPO "A" DEPRECIACION HIST.ENERO 83		8.33		
1307.3	DEP.HISTORICA EQ."B" DEPRECIACION HIST.ENERO 83		16.67		
1307.5	DEP.HISTORICA EQ. "C" DEPRECIACION HIST. ENERO 83		25.00		
1309	RVA.DEP.ACUM.MOB.Y EQ.OF.				41.67
1309.1	DEP.HISTORICA EQUIPO "A" DEPRECIACION HIST. ENERO 83		16.67		
1309.3	DEP.HISTORICA EQ. "B" DEPRECIACION HIST. ENERO 83		12.50		
1309.5	DEP.HISTORICA EQ. "C" DEPRECIACION HIST. ENERO 83		12.50		
1310	RVA.DEP.ACUM. MAQ. Y EQ. IND.				12.50
1310.1	DEP.HISTORICA MAQ. Y EQ. IND. DEPRECIACION HIST. ENERO 83		12.50		
				\$ 200.00	\$ 200.00

Poliza de Diario numero 000006 correspondiente al 31 de Enero de 1983

Cuenta	Descripcion	Tipo	Parcial	Cargos	Abonos
1151	ALMACEN DE PROD.TERMINADOS			1,343.60	
1151.2	ACTUALIZACION ALM.PROD.TERM. ACT.INICIAL INV.CED. 1		1,343.60		
3600	CORRECCION POR REEXPRESION				1,343.60
3600.1	ACTUALIZACION AL 31-DIC-82 ACT.INICIAL INV.CED. 1		1,343.60		
				\$ 1,343.60	\$ 1,343.60

Poliza de Diario numero 000007 correspondiente al 31 de Enero de 1983

Cuenta	Descripcion	Tipo	Parcial	Cargos	Abonos
1301	TERRENOS			22,425.00	
1301.2	ACTUALIZACION TERRENOS ACT.INICIAL CED. 2		22,425.00		
1302	EDIFICIOS			44,850.00	
1302.2	ATUALIZACION EDIFICIOS ACT.INICIAL CED. 2		44,850.00		
1303	MEJORAS EDIFICIO			3,363.75	
					112

Poliza de Diario numero 000007 correspondiente al 31 de Enero de 1983

Cuenta	Descripcion	Tipo	Parcial	Cargos	Abonos
1303.2	ACTUALIZACION MEJORAS EDIF. ACT.INICIAL CED. 2		3,363.75		
1306	EQUIPO DE TRANSPORTE			3,342.40	
1306.2	ACTUALIZACION EQUIPO "A" ACT.INICIAL CED.2		1,121.25		
1306.4	ACTUALIZACION EQUIPO "B" ACT.INICIAL CED. 2		1518.10		
1306.6	ACTUALIZACION EQUIPO "C" ACT.INICIAL CED. 2		703.05		
1308	MOBILIARIO Y EQUIPO DE OFICINA			7,742.40	
1308.2	ACTUALIZACION EQUIPO "A" ACT.INICIAL CED. 2		4,485.00		
1308.4	ACTUALIZACION EQUIPO "B" ACT.INICIAL CED. 2		1,846.65		
1308.6	ACTUALIZACION EQUIPO "C" ACT.INICIAL CED. 2		1,410.75		
3600	CORRECCION POR REEXPRESSION				81,723.55
3600.1	ACTUALIZACION AL31-DIC-82 ACT.INIC.PROP.CED.2		81,723.55		
				\$ 81,723.55	\$ 81,723.55
				\$ 81,723.55	\$ 81,723.55

Poliza de Diario numero 000008 correspondiente al 31 de Enero de 1983

Cuenta	Descripcion	Tipo	Parcial	Cargos	Abonos
3600	CORRECCION POR REEXPRESSION			11,013.12	
3600.1	ACTUALIZACION AL 31-DIC-82 ACT.INIC.DEP.ACUM.CED.3		11,013.12		
1304	RVA.DEP.ACUM.EDIFICIOS				7,736.62
1304.2	ACT.DEP.ACUM.EDIFICIOS ACT.INIC.DEP.ACUM.CED.3		6,727.50		
1304.4	ACT.DEP.ACUM.MEJORAS EDIF. ACT.INIC.DEP.ACUM.CED.3		1,009.12		
1307	RVA.DEP.ACUM.EQ.TRANSF.				1,420.60
1307.2	ACTUALIZACION DEP.EQ. "A" ACT.INIC.DEP.ACUM.CED 3		672.75		
1307.4	ACTUALIZACION DEP.EQ. "B" ACT.INIC.DEP.ACUM.CED 3		607.24		
1307.6	ACTUALIZACION DEP.EQ. "C" ACT.INIC.DEP.ACUM.CED 3		140.61		
1309	RVA.DEP.ACUM.MOB Y EQ. OF				1,855.90
1309.2	ACT.DEP.EQUIPO "A" ACT.INIC.DEP.ACUM.CED 3		1,345.50		
1309.4	ACTIVIDAD DEP.EQ. "C" ACT.INIC.DEP.ACUM.CED 3		369.33		
1309.6	ACTIVIDAD DEP.EQ. "B" ACT.INIC.DEP.ACUM.CED 3		141.07		
				\$ 11,013.12	\$ 11,013.12
				\$ 11,013.12	\$ 11,013.12

Poliza de Diario numero 000009 correspondiente al 31 de Enero de 1983

Cuenta	Descripcion	Tipo	Parcial	Cargos	Abonos
3600	CORRECCION POR REEXPRESION			106,763.50	
3600.1	ACTUALIZACION AL 31-DIC-82 ACT.INIC.CAP.SOC.CED.4		89,700.00		
3600.1	ACTUALIZACION AL 31-DIC-82 ACT.INIC.RES.ANT.CED.4		16,422.29		
3600.1	ACTUALIZACION AL 31-DIC-82 ACT.INIC.RVA.LEG.CED.4		641.21		
3320	ACT.DEL CAPITAL CONTABLE				106,763.50
3320.1	ACT.DEL CAPITAL CONTABLE CAT.INIC.CAP.CDNT.CED.4		106,763.50		
				\$ 106,763.50	\$ 106,763.50
				=====	=====

Poliza de Diario numero 000010 correspondiente al 31 de Enero de 1983

Cuenta	Descripcion	Tipo	Parcial	Cargos	Abonos
3700	EXCESO (INSUF.)ACT.CAP.CONT AL 31 DE DICIEMBRE DE 1982			34,709.47	
3700.1	PERDIDA MON.AL 31-DIC-82		34,709.47		
3600	CORRECCION POR REEXPRESION				34,709.47
3600.1	ACTUALIZACION AL 31-DIC-82 PERDIDA MON.AL 31-DIC-82		34,709.47		
				\$ 34,709.47	\$ 34,709.47
				=====	=====

Poliza de Diario numero 000011 correspondiente al 31 de Enero de 1983

Cuenta	Descripcion	Tipo	Parcial	Cargos	Abonos
1301	TERRENOS			3,527.84	
1301.2	ACTUALIZACION TERRENOS ACT. AL 31-ENE-83 CED.5		3,527.84		
1302	EDIFICIOS			7,055.68	
1302.2	ACTUALIZACION EDIFICIOS ACT. AL 31-ENE-83 CED.5		7,055.68		
1303	MEJORAS EDIFICIO			529.18	
1303.2	ACTUALIZACION MEJORAS EDIF. ACT. AL 31-ENE-83 CED.5		529.18		
1305	MAQUINARIA Y EQ. INDUSTRIAL			154.80	
1305.2	ACT.MAQ. Y EQUIPO IND. ACT. AL 31-ENE-83 CED.5		154.80		
1036	EQUIPO DE TRANSPORTE			690.05	
1306.2	ACTUALIZACION EQUIPO "A" ACT. AL 31-ENE-83 CED.5		176.39		
1306.4	ACTUALIZACION EQUIPO "B" ACT. AL 31-ENE-83 CED.5		273.97		
1306.6	ACTUALIZACION EQUIPO "C" ACT. AL 31-ENE-83 CED.5		239.69		
1308	MOBILIARIO Y EQUIPO DE OFICINA			1,386.37	
1308.2	ACTUALIZACION EQUIPO "A" ACT. AL 31-ENE-83 CED.5		705.57		

Poliza de Diario numero 000011 correspondiente al 31 de Enero de 1983

Cuenta	Descripcion	Tipo	Parcial	Cargos	Abonos
1308.4	ACT.EQUIPO "B"		364.11		
	ACT.AL 31-ENE-83 CED.5				
1308.6	ACT.EQUIPO "C"		316.69		
	ACT.AL 31-ENE-83 CED.5				
3600	CORRECCION POR REEXPRESION				13,343.92
3600.2	ACTUALIZACION AL 31-ENE-83		13,343.92		
	ACT.PROP.31-ENE-83 CED.5				
				\$ 13,343.92	\$ 13,343.92

Poliza de Diario numero 000012 correspondiente al 31 de Enero de 1983

Cuenta	Descripcion	Tipo	Parcial	Cargos	Abonos
3600	CORRECCION POR REEXPRESION			1,769.73	
3600.2	ACTUALIZACION AL 31-ENE-83		1,769.73		
	ACT.DEP.ACUM.A ENE CED 6				
1304	RVA.DEP.ACUM.EDIFICIOS				1,286.64
1304.2	ACT.DEP.ACUM.EDIFICIOS		1,118.81		
	ACT.DEP.ACUM.A ENE CED 6				
1304.4	ACT.DEP.ACUM.MEJORAS EDIF.		167.82		
	ACT.DEP.ACUM.A ENE CED 6				
1307	RVA.DEP.ACUM.EQ.TRANSF.				227.13
1307.2	ACTUALIZACION DEP.EQ."A"		111.88		
	ACT.DEP.ACUM.A ENE CED 6				
1307.4	ACTUALIZACION DEP.EQ."B"		115.25		
	ACT.DEP.ACUM.A ENE CED 6				
1309	RVA.DEP.ACUM.MOB.Y EQ. OF.				255.84
1309.2	ACTUALIZACION DEP.EQ."A"		223.76		
	ACT.DEP.ACUM.A ENE CED 6				
1309.6	ACTUALIZACION DEP.EQ."C"		32.08		
	ACT.DEP.ACUM.A ENE CED 6				
1310	RVA.DEP.ACUM.MAQ. Y EQ. IND				0.12
1310.2	ACT.DEP.MAQ. Y EQ. IND.		0.12		
	ACT.DEP.ACUM.A ENE. CED.6				
				\$ 1,769.73	\$ 1,769.73

Poliza de Diario numero 000013 correspondiente al 31 de Enero de 1983

Cuenta	Descripcion	Tipo	Parcial	Cargos	Abonos
4030	GASTOS DE OPERACION			363.32	
4030.1	GASTOS DIVERSOS		363.32		
	DEP.MENS.ACT.ENE 83 CED 8				
3600	CORRECCION POR REEXPRESION				363.32
3600.2	ACTUALIZACION AL 31-ENE-83		363.32		
	DEP.MENS.ACT.ENE 83 CED 8				
				\$ 363.32	\$ 363.32

Poliza de Diario numero 000014 correspondiente al 31 de Enero de 1983

Cuenta	Descripcion	Tipo	Parcial	Cargos	Abonos
1151	ALMACEN DE PROD.TERMINADOS			1,908.60	
1151.2	ACTUALIZACION ALM.PROD.TERM. ACT.INV.FINAL CED. 9 ENE-83		1,908.60		
4040	COSTO DE LO VENDIDO			727.97	
4040.2	ACTUALIZACION COSTO DE LO VENDIDO ACT.COST.VEND.CED.9 ENE-83		727.97		
3600	CORRECCION POR REEXPRESION				2,636.57
3600.2	ACTUALIZACION AL 31-ENE-83 ACT.INV.FINAL CED.9 ENE-83		1,908.60		
3600.2	ACTUALIZACION AL 31-ENE-83 ACT.COST.VEND.CED. 9 ENE-83		727.97		
				\$ 2,636.57	\$ 2,636.57

Poliza de Diario numero 000015 correspondiente al 31 de Enero de 1983

Cuenta	Descripcion	Tipo	Parcial	Cargos	Abonos
4050	COSTO INTEGRAL DE FINANC.			132.44	
4050.1	PROVISION PARA FLUCT.CAMB. CREACION RVA.FLUCT.CAMB C-14		132.44		
2080	RESERVA P/FLUCT.CAMBIARIAS				132.44
2080.1	RESERVA P/FLUCT.CAMBIARIAS CREACION RVA.FLUCT.CAMB C-14		132.44		
				\$ 132.44	\$ 132.44

Poliza de Diario numero 000016 correspondiente al 31 de Enero de 1983

Cuenta	Descripcion	Tipo	Parcial	Cargos	Abonos
3600	CORRECCION POR REEXPRESION			18,905.47	
3600.2	ACTUALIZACION AL 31-ENE-83 ACT.ENE.83 CAP.SOC.CED.17-1		14,111.36		
3600.2	ACTUALIZACION AL 31-ENE-83 ACT.ENE.83 RES.EJE.A.CED.17-1		4,675.39		
3600.2	ACTUALIZACION AL 31-ENE-83 ACT.ENE.83 RVA.LEG. CED.17-1		118.72		
3320	ACT.DEL CAPITAL CONTABLE				15,129.08
3320.1	ACT.DEL CAPITAL CONTABLE ACT.ENE.83 CAP.CONT.CED.17-1		15,129.08		
3600	CORRECCION POR REEXPRESION				3,776.39
3600.2	ACTUALIZACION AL 31-ENE-83 ACT.ENE.83 EXE.C.C. CED.17-1		3,776.39		
				\$ 18,905.47	\$ 18,905.47

Poliza de Diario numero 000017 correspondiente al 31 de Enero de 1983

Cuenta	Descripcion	Tipo	Parcial	Cargos	Abonos
3600	CORRECCION POR REEXPRESION			656.87	
3600.2	ACTUALIZACION AL 31-ENE-83 ACT.RES.EJE.ENE.83 CED.18		656.87		
3320	ACT.DEL CAPITAL CONTABLE				656.87
3320.1	ACT.DEL CAPITAL CONTABLE ACT.RES.EJE.ENE.83 CED.18		656.87		
				\$ 656.87	\$ 656.87

Poliza de Diario numero 000018 correspondiente al 31 de Enero de 1983

Cuenta	Descripcion	Tipo	Parcial	Cargos	Abonos
4050	COSTO INTEGRAL DE FINANC.			1,211.87	
4050.2	RESULTADO MONETARIO VAL.PROM. PERD.MON.AL 31 DE ENRO 83		1,211.87		
3600	CORRECCION POR REEXPRESION				1,211.87
3600.2	ACTUALIZACION AL 31-ENE-83 PERD.MON.AL 31 DE ENRO 83		1,211.87		
				\$ 1,211.87	\$ 1,211.87

Poliza de Diario numero 000019 correspondiente al 31 de Enero de 1983

Cuenta	Descripcion	Tipo	Parcial	Cargos	Abonos
4040	COSTO DE LO VENDIDO			1,343.60	
4040.2	ACTUALIZACION COSTO DE LO VEND. TRASP.ACT.INV.INIC.CED.9		1,343.60		
1151	ALMACEN DE PROD.TERMINADOS				1,343.60
1151.2	ACTUALIZACION ALM.PROD.TERM. TRASP.ACT.INV.INIC.CED.9		1,343.60		
				\$ 1,343.60	\$ 1,343.60

Poliza de Diario numero 000020 correspondiente al 31 de Enero de 1983

Cuenta	Descripcion	Tipo	Parcial	Cargos	Abonos
1307	RVA.DEP.ACUM.EQ.TRASP.			201.80	
1307.6	ACT.DEP.EQUIPO "C" AJUSTE POR CORREC.JEJ.CED.6		201.80		
1309	RVA.DEP.ACUM.MOB. Y EQ. OF.			110.37	
1309.4	ACT.DEP.EQUIPO "B" AJUSTE POR CORREC.EJE. CED 6		110.37		
4030	GASTOS DE OPERACION				312.17
4030.1	GASTOS DIVERSOS		201.80		
4030.1	GASTOS DIVERSOS AJUSTE POR CORREC.EJE. CED 6		110.37		
				\$ 312.17	\$ 312.17

Balance General al 31 de Enero 1983

A C T I V O

Circulante :

BANCOS	45,340.00	16.36 %
CUENTAS POR COB.A CLIENTES	87,489.00	31.57 %
ALMACEN DE PROD.TERMINADOS	24,908.60	8.99 %
	-----	-----
	157,737.60	56.92 %

Fijo :

TERRENOS	35,952.84	12.97 %
EDIFICIOS	71,905.68	25.95 %
MEJORAS EDIFICIO	5,392.93	1.95 %
RVA.DEP.ACUM.EDIFICIOS.	( 12,569.09)	-4.54 %
MAQUINARIA Y EQ. INDUSTRIAL	3,154.80	1.14 %
EQUIPO DE TRANSPORTE	7,032.54	2.54 %
RVA.DEP.ACUM.EQ.TRANSP.	( 2,495.93)	-0.90 %
MOBILIARIO Y EQUIPO DE OFICINA	14,128.77	5.10 %
RVA.DEP.ACUM.MOB.Y EQ.OF.	( 3,093.04)	-1.12 %
RVA.DEP.ACUM.MAQ.Y EQ.IND.	( 12.62)	-0.00 %
	-----	-----
	119,396.79	43.08 %

S U M A D E L A C T I V O

227,134.39 100.00 %

P A S I V O

Corto Plazo :

CREDITOS BANCARIOS	27,897.00	10.07 %
IMPUESTOS POR PAGAR	8,000.00	2.89 %
PROVEEDORES	74,567.00	29.91 %
RESERVA P/FLUCT.CAMBIARIAS	132.44	0.05 %
	-----	-----
	110,596.44	39.91 %

S U M A D E L P A S I V O

110,596.44 39.91 %

Capital :

CAPITAL SOCIAL	40,000.00	14.43 %
RESERVA LEGAL	450.00	0.16 %
RESULTADO DE EJ. ANTERIOR	26,500.00	9.58 %
ACT.DEL CAPITAL CONTABLE	122,549.45	44.22 %
EXCESO (INSUF.) ACT.CAP.CONT.	(34,709.47)	-12.52 %
RESULTADO DEL EJERCICIO	11,697.97	4.22 %
	-----	-----

S U M A D E L C A P I T A L

166,537.95 60.09 %

S U M A D E P A S I V O Y C A P I T A L

227,134.39 100.00 %

INNOVACIONES DE SISTEMAS S.A. DE C.V.

Reg.Fed.Cau.:REGISTRO FEDERAL CA.  
Ced. de Emp.:CEDULA DE EMPADRONA.

Pagina 1  
2 -Ene-1989

Ingresos vs Egresos al 31 de Enero 1983

Ingresos :		Del mes	Acumulado
4000	VENTAS	27,000.00	27,000.00
Total de Ingresos :		27,000.00	27,000.00
Egresos :			
4030	GASTOS DE OPERACION	3,251.15	3,251.15
4040	COSTO DE LO VENDIDO	10,706.57	10,706.57
4050	COSTO INTEGRAL DE FINANC.	1,334.31	1,334.31
Total de Egresos :		15,302.03	15,302.03
UTILIDAD O PERDIDA		11,697.97	11,697.97

ESTADO DE  
SITUACION FINANCIERA  
REEXPRESION AL 31-01-83

## BALANCE GENERAL AL 31 DE ENERO DE 1983.

## A C T I V O

	Circulante	
(NOTA 1)	BANCOS	\$ 45,340.00
(NOTA 2)	CUENTAS POR COBRAR A CLIENTES	87,489.00
(NOTA 3)	ALMACEN DE PRODUCTOS TERMINADOS	24,908.60
		-----
		\$ 157,737.60
(NOTA 4)	Fijo	
	TERRENOS	35,952.84
	EDIFICIOS	77,298.61
	RVA.DEP.ACUM.EDIFICIOS	( 12,569.09)
	MAQUINARIA Y EQUIPO INDUSTRIAL	3,154.80
	RVA.DEP.ACUM.MAQ. Y EQ.	( 12.62)
	EQUIPO DE TRANSPORTE	7,032.45
	RVA.DEP.ACUM.EQ.TRANSP.	( 2,495.93)
	MOB.Y EQUIPO DE OFICINA	14,128.77
	RVA.DEP.ACUM.MOB.EQ.OF.	( 3,093.04)
		-----
		\$ 119,396.79
	SUMA DEL ACTIVO	277,134.39
		=====

## P A S I V O

	Corto Plazo	
(NOTA 5)	CREDITOS BANCARIOS	\$ 27,897.00
(NOTA 6)	IMPUESTOS POR PAGAR	8,000.00
(NOTA 7)	PROVEEDORES	74,567.00
(NOTA 8)	RESERVA PARA FLUCTUACIONES CAMB.	132.44
		-----
		110,596.44
	SUMA DEL PASIVO	\$ 110,596.44
		=====

## (NOTA 9) C A P I T A L

	CAPITAL SOCIAL	40,000.00
	RESERVA LEGAL	450.00
	RESULTADO DE EJ.ANT.	26,550.00
	ACT.DEL CAPITAL CONTABLE	122,549.45
	EXCESO (O INSUF) ACT.C.C.	( 34,709.47)
	RESULTADO DEL EJERCICIO	11,697.97
		-----
	S U M A D E L C A P I T A L	\$ 166,537.95
		=====
	S U M A DEL PASIVO Y CAPITAL	\$ 277,134.39
		=====

0

MERS Y ASOCIADOS S.C.  
ESTADO DE RESULTADOS DEL 1o. DE ENERO AL 31 DE ENERO DE 1983.

VENTAS	\$ 27,000.00
Menos :	
GASTOS DE OPERACION	3,251.15
COSTO DE LO VENDIDO	10,706.57
COSTO INTEGRAL DE FINANCIAMIENTO	1,344.31
	-----
UTILIDAD DEL EJERCICIO	\$ 11,697.97
	=====

MERS. Y ASOCIADOS S.C.  
NOTAS A LOS ESTADOS FINANCIEROS AL  
31 DE ENERO DE 1983

ACTUALIZACION :

LA ADMINISTRACION DE LA EMPRESA VA A PARTIR DE ESTE AÑO A RECONOCER EN LOS ESTADOS FINANCIEROS BASICOS LOS EFECTOS DE LA INFLACION, DE ACUERDO CON LOS LINEAMIENTOS DEL BOLETIN B-10 EMITIDO POR EL INSTITUTO MEXICANO DE CONTADORES PUBLICOS, A.C., Y SUS ADECUACIONES APROBADAS EN VIGENCIA HASTA EL 31 DE DICIEMBRE DE 1987 (II DOCUMENTO DE ADECUACIONES). LA INFORMACION ACTUALIZADA Y SUS EFECTOS DE EXPLICACION EN LAS NOTAS 3, 4 Y 9 A LOS ESTADOS FINANCIEROS.

LA ACTUALIZACION EN SI DE LAS CIFRAS SE LLEVO A CABO BAJO EL METODO DE INDICES - APLICANDO EL INDICE NACIONAL DE PRECIOS AL CONSUMIDOR DEL BANCO DE MEXICO A LAS CUENTAS DE INVENTARIOS, COSTO DE VENTAS, PROPIEDADES, PLANTA Y EQUIPO Y SU DEPRECIACION ACUMULADA Y AL CAPITAL CONTABLE.

NOTAS A LOS ESTADOS FINANCIEROS

NOTA 1 BANCOS :

LA CUENTA DE BANCOS ESTA INTEGRADA DE LA SIGUIENTE FORMA :

BANCOS MONEDA NACIONAL .....	\$ 13,000
BANCOS DOLARES .....	30,000
BANCOS MARCOS .....	2,340
	-----
TOTAL AL 31 DE ENERO DE 1983	\$ 45,340
	=====

LA CUENTA EN DOLARES (USA), CORRESPONDEN A \$ 300 d11s. AL TIPO DE CAMBIO DE \$ 100 \* 1, TIPO DE CAMBIO AL 31 DE ENERO DE 1983, FECHA DE PRESENTACION DEL BALANCE.

LA CUENTA EN MARCOS, CORRESPONDEN A \$30 MARCOS AL TIPO DE CAMBIO DE \$ 78 \* 1, TIPO DE CAMBIO AL 31 DE ENERO DE 1983, FECHA DE PRESENTACION DEL BALANCE.

NOTA 2 CUENTAS POR COBRAR A CLIENTES :

LA CUENTA DE CLIENTES ESTA INTEGRADA DE LA SIGUIENTE FORMA:

CLIENTES MONEDA NACIONAL .....	\$ 60,500
CLIENTES DOLARES .....	25,000
CLIENTES MARCOS .....	1,989
	-----
TOTAL AL 31 DE ENERO DE 1983	\$ 87,489
	=====

LA CUENTA EN DOLARES (USA), CORRESPONDEN A \$250 DLLS. AL TIPO DE CAMBIO DE \$ 100 \* 1, TIPO DE CAMBIO AL 31 DE ENERO DE 1983, FECHA DE PRESENTACION DEL BALANCE.

LA CUENTA EN MARCOS, CORRESPONDEN A \$ 51 MARCOS AL TIPO DE CAMBIO DE \$ 39 \* 1, TIPO DE CAMBIO AL 31 DE ENERO DE 1983, FECHA DE PRESENTACION DEL BALANCE.

NOTAS A LOS ESTADOS FINANCIEROS

NOTA 3 INVENTARIOS :

LOS COSTOS HISTORICOS DE LOS INVENTARIOS SE DETERMINARON POR EL METODO DE PRIMERAS ENTRADAS-PRIMERAS SALIDAS QUEDANDO ESTE ACTUALIZADO AL CIERRE PERO PARA EFECTOS DE PRESENTAR MAS REAL LA ACTUALIZACION SE LLEVO A CABO SU ACTUALIZACION AL IGUAL QUE EL COSTO DE VENTA POR EL METODO DE INDICES PRECIOS AL CONSUMIDOR, ARROJANDO CIFRAS ACTUALIZADAS :

	1983 -----	1982 -----
INVENTARIOS AL COSTO DE ADQUI.	\$ 23,000.00	\$ 15,000.00
AJUSTE POR ACTUALIZACION SEGUN INDICES NACIONALES DE PRECIOS	1,908.60 -----	1,343.60 -----
SALDOS AL 31 DE ENERO DE 1983	\$ 24,908.60 =====	\$ 16,343.60 =====

NOTAS A LOS ESTADOS FINANCIEROS

NOTA 4 PROPIEDADES, PLANTA Y EQUIPO Y SU DEPRECIACION ACUMULADA :

LOS COSTOS DE ESTOS BIENES, Y SU DEPRECIACION ACUMULADA AL 31 DE ENERO DE 1983.

	HISTORICO 1982	VALOR ACTUALIZA DO A 31 ENERO '83	CORREC- CION POR REEXPRESION.
TERRENDOS	\$ 10,000.00	\$ 35,952.84	\$ 25,952.84
EDIFICIOS	\$ 21,500.00	\$ 77,298.65	\$ 55,798.61
MAQUINARIA Y EQUIPO	3,000.00	3,154.80	154.80
EQUIPO DE TRANSPORTE	3,000.00	7,032.45	4,032.45
MOB. Y EQUIPO DE OF.	5,000.00	14,128.77	9,128.77
	\$ 32,500.00	\$101,614.63	\$ 69,114.63
TOTAL AL 31 DE ENERO DE 1983	\$ 42,500.00 =====	\$137,567.47 =====	\$ 95,067.47 =====

EN 1983 SE ACTUALIZARON LAS CIFRAS DEL ACTIVO CON BASE A INDICES NACIONALES DE PRECIOS AL CONSUMIDOR.

DEPRECIACION.-

	DEF.HIST. ACUM.31 DIC.1982	DEF.PER. CARGADA A GASTOS	AJTE.A DEF.ACUM. EJ.ANT.	TOTAL DEF.HIST. ACUM.
EDIFICIOS	\$ 3,450.00	\$ 95.83	\$ 0.00	\$ 3,545.83
MAQ.Y EQ.	0.00	12.50	0.00	12.50
EQ.TRANSF.	1,000.00	50.00	(201.80)	848.20
MOB.Y EQ.	1,050.00	41.67	(110.37)	981.30
TOTAL AL 31-01-83	\$ 5,500.00 =====	\$ 200.00 =====	\$ (312.17) =====	\$ 18,170.68 =====

	DEF. ACTUAL. ACUM.	CORRECCION POR REEXP.
	-----	-----
EDIFICIOS	\$ 12,569.09	\$ 9,023.26
MAQ. Y EQPO.	12.62	0.12
EQ. TRANSP.	2,495.93	1,647.73
MOB. Y EQ.	3,093.04	2,111.74
	-----	-----
TOTAL AL	\$ 18,170.68	\$ 12,782.85
31-ENE-83	=====	=====

NOTAS A LOS ESTADOS FINANCIEROS

NOTA 5 CREDITOS BANCARIOS :

-----  
LA CUENTA DE CREDITOS BANCARIOS ESTA INTEGRADA DE LA SIGUIENTE FORMA :

CREDITOS BANCARIOS EN MONEDA NACIONAL.....	\$ 12,000
CREDITOS BANCARIOS EN DOLARES.....	15,000
CREDITOS BANCARIOS EN MARCOS.....	897

TOTAL AL 31 DE ENERO DE 1983.....\$ 27,897

=====

LA CUENTA DE CREDITOS BANCARIOS EN DOLARES INCLUYE \$150 DLLS. AL TIPO DE CAMBIO DE \$ 100 \* 1, TIPO DE CAMBIO AL 31 DE ENERO DE 1983, FECHA DE PRESENTACION DEL BALANCE.

LA CUENTA DE CREDITOS BANCARIOS EN MARCOS INCLUYE \$23 MARCOS AL TIPO DE CAMBIO DE \$ 39 \* 1, TIPO DE CAMBIO AL 31 DE ENERO DE 1983, FECHA DE PRESENTACION DEL BALANCE.

NOTA 6 IMPUESTOS POR PAGAR :

-----  
EL SALDO DE ESTA CORRESPONDE A LOS IMPUESTOS Y CUOTAS POR PAGAR QUE TIENE LA EMPRESA DEL 6TO. BIMESTRE 1982, QUE SE PAGARA EN FEBRERO 1983.

NOTA 7 PROVEEDORES :

-----  
LA CUENTA DE PROVEEDORES ESTA INTEGRADA DE LA SIGUIENTE FORMA :

PROVEEDORES EN MONEDA NACIONAL.....	\$ 58,447
PROVEEDORES EN DOLARES.....	13,000
PROVEEDORES EN MARCOS.....	3,120

TOTAL AL 31 DE ENERO DE 1983.....\$ 74,567

=====

LA CUENTA DE PROVEEDORES EN DOLARES INCLUYE \$130 DLLS. AL TIPO DE CAMBIO DE \$ 100 \* 1, TIPO DE CAMBIO AL 31 DE ENERO DE 1983, FECHA DE PRESENTACION DE BALANCE.

LA CUENTA DE PROVEEDORES EN MARCOS INCLUYE \$ 80 MARCOS AL TIPO DE CAMBIO DE \$ 39 \* 1, TIPO DE CAMBIO AL 31 DE ENERO DE 1983, FECHA DE PRESENTACION DEL BALANCE.

NOTAS A LOS ESTADOS FINANCIEROS

NOTA 8 RESERVA PARA FLUCTUACIONES CAMBIARIAS :

RESERVA DETERMINADA DE LA SIGUIENTE FORMA :

DIVISA	PROD.MON.CORTA	DIF.DE PARTIDA	RVA.DE PASIVO
MARCO ALEMAN	\$ 22.00	\$ 6.02	\$ 132.44

NOTA 9 CAPITAL CONTABLE :

a) EL CAPITAL SOCIAL ESTA INTEGRADO POR 4000 ACCIONES NOMINATIVAS CON UN VALOR DE \$ 100.00 M.N. CADA UNA.

b) EL RESULTADO DE LA ACTUALIZACION DEL CAPITAL CONTABLE POR 1983 SE DETERMINO DE LA FORMA QUE SIGUE :

CAPITAL SOCIAL	\$ 40,000.00	\$103,811.36	\$143,811.36
RESULTADO DEL EJ.ANT.	26,550.00	21,097.68	47,647.68
RESERVAS	450.00	759.93	1,209.93
RESULTADO DEL EJ.	11,697.97	665.87	12,354.84
EXCESO (O INSUF)ACT.C.C.	(34,709.47)	( 3,776.39)	(38,485.86)
TOTAL AL 31 DE ENERO DE 1983	\$ 43,988.50	\$ 122,549.45	\$166,537.95

c) LA ACTUALIZACION DEL CAPITAL CONTABLE SE CALCULO APLICANDO LOS FACTORES DE CORRECCION QUE SE DERIVAN DEL INPC,AL CAPITAL SOCIAL, SEGUN SU ANTIGUEDAD,PARA PRESENTAR LA INVERSION DE LOS ACCIONISTAS A TERMINOS DE UN MISMO PODER ADQUISITIVO.EL MISMO PROCEDIMIENTOS SE SIGUIO PARA ACTUALIZAR LAS RESERVAS DE CAPITAL, UTILIDADES ACUMULADAS DE EJERCICIOS ANTERIORES, Y DEMAS CUENTAS QUE INCLUYE EL CAPITAL CONTABLE.

DATOS ADICIONALES  
PARA EL METODO  
DE COSTOS ESPECIFICOS

AVALUO DE PROPIEDADES, PLANTA Y EQUIPO

31 DE DICIEMBRE DE 1982      31 DE ENERO DE 1983

FECHA ADQUISICION	DESCRIPCION	VALOR NUEVO REPOSICION	VALOR NETO REPOSICION	VIDA UTIL REMANENTE	VALOR NUEVO REPOSICION	VALOR NETO REPOSICION	VIDA UTIL REMANENTE
15-01-80	TERRENOS	33.000	33.000	-----	37.000	37.000	-----
15-01-80	EDIFICIO	70.000	59.640	17.04	75.000	63.600	16.96
15-01-80	MEJORAS	7.000	4.928	7.04	7.500	5.220	6.96
		77.000	64.568		82.500	68.820	
=====							
EQUIPO TRANSPORTE							
15-01-80	A	1.700	694	2.04	1.900	745	1.96
15-01-80	B	3.000	1.824	3.04	3.300	1.954	2.96
15-07-82	C	2.500	2.270	4.54	2.700	2.408	4.46
		7.200	4,788		7.900	5.107	
=====							
MOB. Y EQ. OFNA.							
15-01-80	A	6.000	4.224	7.04	8.000	5.568	6.96
15-07-81	B	3.000	2.562	8.54	4.000	3.384	8.46
15-01-82	C	3.000	2.712	9.04	3.300	2.975	8.96
		12.000	9.498		15.300	11.909	
=====							
MAQ. Y EQUIPO							
15-01-83	A				3.200	3.188	9.96
		129.200	111.854		145.900	126.024	
=====							

NOTA : NO EXISTE VALOR DE DESECHO.

## CASO PRACTICO

### METODO COSTOS ESPECIFICOS

#### 1.- SUPUESTOS Y DATOS COMPLEMENTARIOS

1.1.- Los Estados Financieros son los mismos que se utilizaron en el Método de Indices.

1.2.- El costo de Reposición de los Inventarios fue como sigue :

1982           \$ 17,500.00

1983 (ENE)    26,000.00

1.3.- El Costo de Reposición de Artículos en el momento de la venta durante 1983 (ENE) fue de : \$ 12,000.00

1.4.- los datos de los avalúos al 31 de diciembre de 1982, y 31 de enero de 1983, son los que se muestran en el anexo número 1.

CEDULAS DE  
REEXPRESION INICIAL

MERS Y ASOCIADOS S.C.  
 Actualizacion Inicial de Inventarios  
 al 31 de diciembre de 1982

31-Diciembre-82  
 Cedula 1

Mes de Compra	Costo original	Valor de Reposicion Inventario	Correccion por Reexpresion	Valores INPC	Resultado por Tenencia act.n/mon Retanom
Nov-Dic	15,000.00	17,500.00	2,500.00	16,343.60	1,156.40

MERS Y ASOCIADOS S.C.  
 Actualizacion Inicial de Inventarios  
 al 31 de diciembre de 1982

31-Diciembre-82  
 Cedula 2

Fecha de Adq.	Descripcion	Costo Original	Valor de Reposicion	Correccion por Reexpresion	Valores INPC	Retanom
	TERRENOS	10,000.00	33,000.00	23,000.00	32,425.00	575.00
	SUB-TOTAL	10,000.00	33,000.00	23,000.00	32,425.00	575.00
	EDIFICIOS					
	Edificio	20,000.00	70,000.00	50,000.00	64,850.00	5,150.00
	Mejoras	1,500.00	7,000.00	5,500.00	4,863.75	2,136.25
	SUB-TOTAL	21,500.00	77,000.00	55,500.00	69,713.75	7,286.25
	EQUIPO TRANSPORTE					
	Equipo "A"	500.00	1,700.00	1,200.00	1,621.25	78.75
	Equipo "B"	1,000.00	3,000.00	2,000.00	2,518.10	481.90
	Equipo "C"	1,500.00	2,500.00	1,000.00	2,203.05	296.95
	SUB-TOTAL	3,000.00	7,200.00	4,200.00	6,342.40	857.60
	MOB. Y EQUIPO DE OF.					
	Equipo "A"	2,000.00	6,000.00	4,000.00	6,485.00	(485.00)
	Equipo "B"	1,500.00	3,000.00	1,500.00	3,346.65	(346.65)
	Equipo "C"	1,500.00	3,000.00	1,500.00	2,910.75	89.25
	SUB-TOTAL	5,000.00	12,000.00	7,000.00	12,742.40	(742.40)
	TOTAL	39,500.00	129,200.00	89,700.00	121,223.55	7,976.45

MERS Y ASOCIADOS S.C.  
 Actualizacion Dep.Acum. Prop.,Planta y Equipo Inicial  
 al 31 de diciembre de 1982

31-Diciembre-82  
 Cuota 3

Description	Dep.Acum. al Costo Original	Dep.Acum. Valor de Reposicion	Correccion por Reexpresion	Valores INPC	Retanom
<b>EDIFICIOS</b>					
Edificios	3,000.00	10,360.00	7,360.00	9,727.50	632.50
Mejoras	450.00	2.72.00	1,622.00	1,459.12	612.88
<b>SUB-TOTAL</b>	<b>3,450.00</b>	<b>12,432.00</b>	<b>8,982.00</b>	<b>11,186.62</b>	<b>1,245.38</b>
<b>EQUIPO TRANSPORTE</b>					
Equipo "A"	300.00	1,006.00	706.00	972.75	33.25
Equipo "B"	400.00	1,176.00	776.00	1,007.24	168.76
Equipo "C"	300.00	230.00	- 0 -	440.61	< 210.61 >
<b>SUB-TOTAL</b>	<b>1,000.00</b>	<b>2,412.00</b>	<b>1,482.00</b>	<b>2,420.60</b>	<b>&lt; 8.60 &gt;</b>
<b>MOB. Y EQUIPO DE OF.</b>					
Equipo "A"	600.00	1,776.00	1,776.00	1,945.50	< 169.50 >
Equipo "B"	300.00	438.00	138.00	669.33	< 231.33 >
Equipo "C"	150.00	288.00	138.00	291.07	< 3.07 >
<b>SUB-TOTAL</b>	<b>1,050.00</b>	<b>2,502.00</b>	<b>1,450.00</b>	<b>2,905.90</b>	<b>&lt; 403.90 &gt;</b>
<b>TOTAL</b>	<b>5,500.00</b>	<b>17,346.00</b>	<b>11,916.00</b>	<b>16,513.12</b>	<b>832.88</b>

MERS Y ASOCIADOS S.C.  
 Actualizacion inicial al Capital Contable  
 al 31 de diciembre de 1982

31 de diciembre '82  
 Cedula 4

Fecha Adq.	Descripcion	Valores Originales	Factor de Ajuste	Valores Actualizados	Correcciones por Reexpresion
<b>CAPITAL SOCIAL</b>					
31-01-80	Aportacion Inicial	40,000.00	3.2425	129,700.00	89,700.00
<b>RESULTADO EJERCICIO ANTERIOR</b>					
-	1980 Ut. Ej. 80	3,000.00	2.8383	8,514.90	5,514.90
-	1981 Ut. Ej. 81	6,000.00	2.2182	13,309.20	7,309.20
-	1982 Ut. Ej. 82	20,000.00	1.3958	27,916.00	7,916.00
01-05-81	1980 Trasp. Rva. L.80	( 150.00 )	2.8383	( 425.75 )	( 275.75 )
01-05-82	1981 Trasp. Rva. L.81	( 300.00 )	2.2182	( 665.46 )	( 365.46 )
01-06-82	1980 Retiro Div.80	( 2,000.00 )	2.8383	( 5,676.60 )	( 3,676.60 )
		26,500.00		42,972.29	16,422.29
<b>RESERVAS</b>					
01-05-81	Reserva Legal 80	150.00	2.8383	425.75	275.75
01-05-82	Reserva Legal 81	300.00	2.2182	665.46	365.46
		450.00		1,091.21	641.21
		67,000.00		173,763.50	106,763.50

MERS. Y ASOCIADOS S.C.  
 Correccion por Reexpresion  
 al 31 de diciembre de 1982

31-Dic.-1982

	(1)	(2)	(3)	
DESCRIPCION	Costo Actualizado	Costo Original (Historico)	Correccion por Reexpresion	
Inventarios	16,343.60	15,000	1,343.60	
Terrenos	32,425	10,000	22,425	
Edificios	69,713.75	21,500	48,213.75	
Equipo de Transporte	6,342.40	3,000	3,342.40	
Mobiliario y Equipo de Of.	12,742.40	5,000	7,742.40	
Dep.Edificios Acum.	( 11,186.62)	( 3,450)	( 7,736.62)	
Dep. Acum Eq. Transp.	( 2,420.60)	( 1,000)	( 1,420.60)	
Dep. Acum. Mob. Oficina	( 2,905.90)	( 1,050)	( 1,855.90)	
Capital Social	(129,700 )	(40,000)	(89,700 )	
Resul. Ej. Ant.	( 42,972.29)	(26,550)	(16,422.29)	
Reservas	( 1,091.21)	( 450)	( 641.21)	
	(52,709.47)	( 1,800)	(34,709.47)	BGA

CEDULAS DE  
REEXPRESION  
DEL PERIODO

Descripcion	Valor Nuevo	Valores Nuevos de		Correccion	Valores INPC	Retanom
	de Repos. 31-Ene.	Al 31-ene-83	Al 31-Dic-82	por Reexpresion		
ERRENDOS	37,000.00	37,000.00	33,000.00	4,000.00	36,590.40	409.60
Sub-Total	37,000.00	37,000.00	33,000.00	4,000.00	36,590.40	409.60
DIFICIOS						
Edificios	75,000.00	75,000.00	70,000.00	5,000.00	77,616.00	( 2,626.00)
Mejoras Edificios	7,500.00	7,500.00	7,000.00	500.00	7,761.60	( 261.60)
Sub-Total	82,500.00	82,500.00	77,000.00	5,500.00	85,377.60	( 2,877.60)
MAQUINARIA Y EQUIPO						
Tractor D	3,200.00	3,000.00	-	200.00	3,154.80	45.20
Sub-Total	3,200.00	3,000.00	-	200.00	3,154.80	45.20
EQUIPO DE TRANSPORTE						
Equipo "A"	1,900.00	1,900.00	1,700.00	200.00	1,884.96	15.04
Equipo "B"	3,300.00	3,300.00	3,000.00	300.00	3,326.40	( 26.40)
Equipo "C"	2,700.00	2,700.00	2,500.00	200.00	2,772.00	( 72.00)
Sub-Total	7,900.00	7,900.00	7,200.00	700.00	7,983.36	< 83.36>
MOBILIARIO Y EQUIPO DE OFICINA						
Equipo "A"	8,000.00	8,000.00	6,000.00	2,000.00	6,652.80	1,347.20
Equipo "B"	4,000.00	4,000.00	3,000.00	1,000.00	3,326.40	673.60
Equipo "C"	3,300.00	3,300.00	3,000.00	300.00	3,326.40	( 26.40)
Sub-Total	15,300.00	15,300.00	12,000.00	3,300.00	13,305.60	1,994.40
TOTAL	145,900.00	145,700.00	129,200.00	13,700.00	146,411.76	( 511.76)

MERS. Y ASOCIADOS S.C.  
 Actualizacion Dep. Acumulada de Prop.,Planta y Equipo  
 al 31 de Enero de 1983

31-Enero-1983  
 Cedula 6

Descripcion	Dep. Acumulada		Correccion por Reexpresion	Dep'n Acumulada Indices	Retanom
	Valores 31-ENE-83	Reposicion 31-DIC-82			
<b>EDIFICIOS</b>					
Edificios	11,400.00	10,360.00	1,040.00	11,487.17	< 87.17>
Mejoras	2,280.00	2,072.00	208.00	2,297.43	< 17.43>
Sub-Total	13,680.00	12,432.00	1,248.00	13,784.60	< 14.60>
<b>MOBILIARIO Y EQUIPO</b>					
Tractor	12.00	-	-	12.62	( 0.62)
Sub-Total	12.00	-	-	12.62	( 0.62)
<b>EQUIPO DE TRANSPORTE</b>					
Equipo "A"	1,155.00	1,006.00	149.00	1,115.45	39.55
Equipo "B"	1,346.00	1,176.00	170.00	1,303.95	42.05
Equipo "C"	292.00	230.00	62.00	255.02	36.98
Sub-Total	2,793.00	2,412.00	381.00	2,674.42	118.58
<b>MOBILIARIO Y EQUIPO DE OFICINA</b>					
Equipo "A"	2,432.00	1,776.00	656.00	1,969.22	462.78
Equipo "B"	616.00	438.00	178.00	485.65	130.35
Equipo "C"	343.00	288.00	55.00	319.33	23.67
Sub-Total	3,391.00	2,502.00	889.00	2,774.20	616.80
<b>TOTAL</b>	<b>19,876.00</b>	<b>17,346.00</b>	<b>2,518.00</b>	<b>19,245.84</b>	<b>630.16</b>

ERS. Y ASOCIADOS S.C.  
 actualización a la Dep'n. del periodo de  
 op., Planta y equipo, del 1o. al 31 de enero de 1983

31-Enero-1983  
 Cedula 7

Descripcion	Reposicion Valor Promedio	Vida Util Total	Vida Consumida Ene/83	Depreciacion Valores Repos.	Dep'n Historica Ene/83	Correccion por Reexpresion
<b>OFICIOS</b>						
Oficinas	72,500.00	20	0.0833	301.96	83.33	218.63
Mejoras	7,250.00	10	0.0833	60.39	12.50	47.89
Sub-Total	79,750.00			362.35	95.83	266.52
<b>MOBILIARIO Y EQUIPO</b>						
Factor	3,100.00	10	0.0416	12.90	12.50	0.40
Sub-Total	3,100.00			12.90	12.50	
<b>EQUIPO DE TRANSPORTE</b>						
Equipo "A"	1,800.00	5	0.0833	29.99	8.33	21.66
Equipo "B"	3,150.00	5	0.0833	52.48	16.67	35.81
Equipo "C"	2,600.00	5	0.0833	43.32	25.00	18.32
Sub-Total	7,550.00			125.79	50.00	75.79
<b>MOBILIARIO Y EQUIPO DE OFICINA</b>						
Equipo "A"	7,000.00	10	0.0833	58.31	16.67	41.64
Equipo "B"	3,500.00	10	0.0833	29.15	12.50	16.65
Equipo "C"	3,150.00	10	0.0833	26.24	12.50	13.74
Sub-Total	13,650.00			113.70	41.67	72.03
<b>TOTAL</b>	<b>104,050.00</b>			<b>614.74</b>	<b>200.00</b>	<b>414.74</b>

0

MERS Y ASOCIADOS S.C.  
Actualizacion del Inventario Final  
al 31 de Enero de 1983

31-Dic-83  
Cedula 8

=====

		Valores INPC	Retanom
VALOR NETO REPOSICION INV.FINAL	26,000.00	24,908.60	1,091.40
Menos :			
VALOR HISTORICO I.F.	23,000.00		
CORRECCION POR REEXPRESION	3,000.00		

=====

0

MERS Y ASOCIADOS S.C.  
Actualizacion al Costo de Ventas  
por el periodo terminado el 31-Ene-1983

31-Enero-1983  
Cedula 9

=====

-----	
-----	
COSTOS DE ARTICULOS VENDIDOS A VALORE DE REPOSICION	\$ 12,000.00
COSTO DE VENTAS HISTORICO	8,635.00
-----	
AJUSTE AL COSTO DE VENTAS	3,365.00
MENOS :	
AJUSTE AL INVENTARIO INICIAL	2,500.00
-----	
CORRECCION POR REEXPRESION	865.00
=====	

MERS Y ASOCIADOS S.C. 31-Enero-1983  
 Costo Integral de Financiamiento Cedula 10  
 Determinacion de los Resultados Cambiarias  
 Calculo de la Paridad de Equilibrio al Cierre del periodo.

Divisa : U.S.A.  
 Al :31-01-83

Formula

$$X = \frac{\text{INFC Mex (TCAB)}}{\text{INFC E.U.A.}}$$

X --> Paridad técnica ó de Equilibrio  
 INFC MEX --> INFC en México del año base (1977)  
 INFC E.U.A. --> INFC en E.U.A. del año base (1987)  
 TCAB --> Tasa de Cambio en en el año base (1987) = 22.5 \* 1

$$\therefore X = (800/160)22.5$$

$$X = 112.55$$

Determinación del exceso de la paridad técnica sobre la paridad de mercado, al cierre del periodo.

Paridad técnica (x)	112.55
Paridad de mercado (y)	100.00
	-----
Sobrevaluación (subvaluación)	12.55

Si  $X > y$ , y la posición monetariales CORTA, calcular la reserva de pasivos para fluctuaciones cambiarias.

MERS Y ASOCIADOS S.C.  
Costo Integral de Financiamiento  
Cálculo de la paridad de Equilibrio al Cierre  
del periodo

31-Enero-83  
Cedula 11

Del Peso Mexicano Vs Marco Alemán  
Al : 31-01-83

I.-CALCULO DE LA PARIDAD DE EQUILIBRIO PESO-DOLAR  
NORTEAMERICANO.

$$X = \frac{\text{INFC MEX}}{\text{INFC U.S.A.}} = (22.51) \quad \begin{array}{l} X = 112.55 \\ A = 112.55 \end{array}$$

II.-PARIDAD OFICIAL AL CIERRE DEL PERIODO  
Divisa extranjera Vs. Dólar Norteamericano

$$\begin{aligned} 2.50 \text{ M.A.} &= 1 \text{ Dlls.} \\ B &= 2.50 \text{ Marcos} * \text{Dólar} \\ B &= 1/2.50 = 0.40 \text{ dlls.} = 1 \text{ Marco} \\ B &= 0.40 \end{aligned}$$

III.- PARIDAD DE EQUILIBRIO EQUIVALENTE DEL PESO MEXICANO Vs.  
DIVISA EXTRANJERA (X).

$$\begin{aligned} X &= (A)(B) \\ X &= (112.55)(0.40) \\ X &= 45.02 \end{aligned}$$

X-->Paridad de Equilibrio Equivalente  
A-->Paridad de Equilibrio Peso  
B-->Paridad de Mercado divisa ext.(M.A.) Vs. Dólar  
Nortamericano (Relación de Precios)

IV.- DETERMINACION DEL EXCESO DE LA PARIDAD TECNICA S/LA DE  
MERCADO AL CIERRE DEL PERIODO.

Paridad Equivalente (X)	45.02
Paridad de mercado (Y)	39.00
	-----
Sobrevaluación	6.02
	=====

MERS Y ASOCIADOS S.C.  
 Costo Integral de Financiamiento  
 Calculo de la Reposicion monetaria en divisa ext.  
 al cierre del periodo, al 31 de enero de 1983

31-Ene.-83  
 Cedula 12

Divisa: Dolar Norteamericano	Paridad		Importe Dlrs
	Tecnica	De Mercado	
ACTIVOS MONETARIOS			
Bancos Moneda Extranjera	112.55	100.00	300.00
Cuentas por Cobrar Clientes	112.55	100.00	250.00
			550.00
PASIVOS MONETARIOS			
Creditos Bancarios	112.55	100.00	150.00
Proveedores	112.55	100.00	130.00
			280.00
POSICION MONETARIA EN DIVISAS EXTRANJERAS LARGA			270.00

MERS Y ASOCIADOS S.C.  
 Costo Integral de Financiamiento  
 Calculo de la Reposicion monetaria en divisa ext.  
 al cierre del periodo, al 31 de enero de 1983

31-Ene.-83  
 Cedula 13

Divisa: Marco Aleman	Paridad		Importe Dlrs
	Tecnica	De Mercado	
ACTIVOS MONETARIOS			
Bancos Moneda Extranjera	45.02	39.00	30.00
Cuentas por Cobrar Clientes	45.02	39.00	51.00
			81.00
PASIVOS MONETARIOS			
Creditos Bancarios	45.02	39.00	23.00
Proveedores	45.02	39.00	80.00
			103.00
POSICION MONETARIA EN DIVISAS EXTRANJERAS CORTA			(22.00)

MERS. Y ASOCIADOS S.C.  
 Calculo de la Rva. de Pasivo por endeudamiento  
 en moneda extranjera originada por diferencias de tipo de cambio  
 Paridad tecnica al 31-Enero-83

31-Enero-83  
 Cedula 14

Divisa	Posicion Monetaria Corta	Dif.de Paridad	Reserva de Pasivo Al cierre	Reserva de Pasivo Inicial	Efecto en el Periodo	Ajuste
MARCO ALEMAN	22.00	6.02	132.44	0.00	132.44	(60)

MERS. Y ASOCIADOS S.C.  
Determinacion de la Posicion Monetaria  
(Paridad en M.N.) al 31-01-83

31-Enero-83  
Cedula 15

Periodo	SALDO INICIAL EN C/PERIODO		Posicion Monetario del Periodo
	Activos Monetarios	Pasivos	
ENERO	51,000.00	33,000.00	18.000.00

MERS Y ASOCIADOS S.C.  
 Determinacion de la Posicion Monetaria y Resultado  
 Monetario a Valores Promedios del periodo  
 al 31 de Enero de 1983

31-Enero-83  
 Cedula 16

Periodo	Activos Monetarios	Pasivos Monetarios	Pos.Mon. Larga (Corta)	Tasa de Inflacion %	Efecto en el Periodo
ENERO	51,000.00	33,000.00	18,000.00	10.8700	1,956.60
SUMA			18,000.00		
POSICION MON.PROM.			18,000.00		

Efecto Monetario (Favorable)  
 Desfavorable susceptible  
 de incorporarse a  
 Resultados

1,956.60

MERS. Y ASOCIADOS S.C.  
 Actualizacion al cierre del Capital Contable  
 31-01-83 (Excepto Resultado del Ejercicio)

31-Enero-83  
 Cedula 17

Fecha de Transaccion	Fecha de Origen	Descripcion	Cifras Historicas	Actualiz. Ej. Ant.	Cifra Act. 31-12-82
CAPITAL SOCIAL					
31-01-80		Aportacion Inicial	40,000.00	89,700.00	129,700.00
RESULTADO EJ. ANT.					
-	1980	Utilidad Ejercicio 80	3,000.00	5,514.90	8,514.90
-	1981	Utilidad Ejercicio 81	6,000.00	7,309.20	13,309.20
-	1982	Utilidad Ejercicio 82	20,000.00	7,916.00	27,916.00
01-05-81	1980	Trasp.Rva.Legal 80	( 150.00)	( 425.75)	( 425.75)
01-05-82	1981	Trasp.Rva.Legal 81	( 300.00)	( 665.46)	( 665.46)
01-06-82	1980	Retiro Divisa 80	( 2,000.00)	( 5,676.60)	( 5,676.60)
			26,550.00	16,422.29	42,972.29
RESERVA LEGAL					
01-05-81	1980	Reserva Legal 80	150.00	275.75	425.75
01-05-82	1981	Reserva Legal 81	300.00	365.46	665.46
			450.00	641.21	1,091.21
	31-12-82	Exceso (Insuf.)en Act. Cap.Contable	67,000.00	106,763.50	( 26,409.50)
					147,354.00

MERS Y ASOCIADOS S.C.  
 Actualizacion al cierre del Capital Contable 31-01-83  
 (Excepto Resultado de ejercicio )

31-Enero-83  
 Cedula 17.1

Descripcion	Cifra Actualizada 31-12-82	Factor de Ajuste	Cifra Actualizada 31-01-83	Correccion por Reexpresion
<b>CAPITAL SOCIAL</b>				
Aportacion Inicial	129,700.00	1.1088	143,811.36	14,111.36
<b>RESULTADO EJERCICIO ANTERIOR</b>				
Utilidad Ejercicio 80	8,514.90	1.1088	9,441.32	926.42
Utilidad Ejercicio 81	1,330.20	1.1088	14,757.24	1,448.04
Utilidad Ejercicio 82	27,916.00	1.1088	30,953.26	3,037.26
Trasp. a Rva. Legal 80	( 425.75)	1.1088	( 472.07)	( 46.32)
Trasp. Rva. Legal 81	( 665.46)	1.1088	( 737.86)	( 72.40)
Retiro Dividendas 80	( 5,676.60)	1.1088	( 6,294.21)	( 617.61)
	42,972.29	1.1088	47,647.68	4,675.39
<b>RESERVA LEGAL</b>				
Reserva Legal 80	425.75	1.1088	472.07	46.32
Reserva Legal 81	665.46	1.1088	737.86	72.40
	1,091.21	1.1088	1,209.93	118.72
Exceso (o insuficiencia) en act.Capital Contable	( 26,409.50)	1.1088	( 29,282.85)	( 2,873.35)
<b>TOTALES</b>	<b>\$ 147,354.00</b>	<b>1.1088</b>	<b>163,386.12</b>	<b>16,032.12</b>

0

MERS Y ASOCIADOS S.C. 31-Enero-83  
Actualizacion del Resultado del Ejercicio Cedula 18  
(Excluyendo Prov.p/Perd.Camb. y Resultado Monetario)

=====

-----

RESULTADO NETO HISTORICO ( 15,165.00)

INCREMENTO EN LA DEP'N :

Cargada :

Gastos de Operacion 415.00

INCREMENTO AL COSTO DE LO VENDIDO 3,365.00

-----

Resultado Neto Actualizado excluyendo provision  
para Perdida Cambiaria y Resultado monetario  
a valores promedios de Resultados. 11,385.00

ACTUALIZACION AL CIERRE DEL RESULTADO  
NETO (11,385.00 \* 1.0516) 11,972.47

-----

ACTUALIZACION DEL RESULTADO \$ 587.47

=====

MERS Y ASOCIADOS S.C.  
 Integracion de la Actualizacion al cierre del ejercicio  
 Saldo de la cuenta transitoria Correccion por Reexpresion  
 al 31 de enero de 1983

31-Enero-83  
 Cedula 19

Actualizacion Alm.P.T. (Final)		3,000.00
Terrenos		4,000.00
Edificios		5,500.00
Maquinaria y Equipo		200.00
Equipo de Transporte		700.00
Mobiliario y Equipo de Oficina		3,300.00
Dep.Acumulada Edificios	1,248.00	
Dep.Acum Mobiliario y Equipo	-0-	
Dep.Acum.Equipo de Transporte	381.00	
Dep.Acum.Mobiliario y Eq. Oficina	887.00	
Act. al Capital Contable (Incluyendo Res.Ej.)	19,492.94	
Exceso (o Insuf.)en Act.Capital Contable		2,873.35
Correccion al Costo por Reexpresion		865.00
Gastos de Operacion Correccion a la Dep'n.		414.74
Resultado por Tenencia Act.No Monetaria		50.52
	22,010.94	20,903.61
Saldo Cuenta Transitoria CORRECCION POR REEXPRESION	1,107.33	

P O L I Z A S

Poliza de Diario numero 000001 correspondiente al 31 de Enero de 1983

Cuenta	Descripcion	Tipo	Parcial	Cargos	Abonos
1123	BANCOS			42,340.00	
1123.1	BANCOS MONEDA NACIONAL MOVIMIENTOS ENE/83		10,000.00		
1123.2	BANCOS DIVERSOS DOLARES				
1123.2.1	BANCOS DIVERSOS MOVIMIENTOS ENE/83		300.00		
1123.2.2	CUENTA COMP.BANCOS DOLARES MOVIMIENTOS ENE/83		29,700.00		
1123.3	BANCOS DIVERSOS MARCOS				
1123.3.1	BANCOS DIVERSOS MOVIMIENTOS ENE/83		30.00		
1123.3.2	CUENTA COMP.BANCOS MARCOS MOVIMIENTOS ENE/83		2,310.00		
1141	CUENTAS POR COBRAR A CLIENTES			42,489.00	
1141.1	CLIENTES MONEDA NACIONAL MOVIMIENTOS ENE/83		15,500.00		
1141.2	CLIENTES DOLARES				
1141.2.1	CLIENTES DIVERSOS DOLARES MOVIMIENTOS ENE/83		250.00		
1141.2.2	CUENTA COMP.CLIENTES DOLARES MOVIMIENTO ENE/83		24,750.00		
1141.3	CLIENTES MARCOS ALEMANES				
1141.3.1	CLIENTES DIVERSOS MARCOS MOVIMIENTOS ENE/83		51.00		
1141.3.2	CUENTA COMP.CLIENTES MARCOS MOVIMIENTOS ENE/83		1,938.00		
4020	COMPRAS			16,635.00	
4020.1	COMPRAS DIVERSAS MOVIMIENTOS ENE/83		16,635.00		
4030	GASTOS DE OPERACION			3,000.00	
4030.1	GASTOS DIVERSOS MOVIMIENTOS ENE/83		3,000.00		
2020	CREDITOS BANCARIOS				15,897.00
2020.2	CREDITOS BANCARIOS DOLARES				
2020.2.1	CREDITOS BANCARIOS DIVERSOS MOVIMIENTOS ENE/83		150.00		
2020.2.2	CUENTA COMP.CRED.BANC.DLLS. MOVIMIENTOS ENE/83		14,850.00		
2020.3	CREDITOS BANCARIOS MARCOS				
2020.3.1	CREDITOS BANCARIOS DIVERSOS MOVIMIENTOS ENE/83		23.00		
2020.3.2	CUENTA COMP.CRED.BANC.MARCOS MOVIMIENTOS ENE/83		874.00		
2070	PROVEEDORES				61,567.00
2070.1	PROVEEDORES MONEDA NACIONAL MOVIMIENTOS ENE/83		45,447.00		
2070.2	PROVEEDORES DOLARES				
2070.2.1	PROVEEDORES DIVERSOS DOLARES MOVIMIENTOS ENE/83		130.00		
2070.2.2	CUENTA COMP.PROVEEDORES DLLS. MOVIMIENTOS ENE/83		12,870.00		
2070.3	PROVEEDORES MARCOS				

g.Fed.Cau.:REGISTRO FEDERAL CA.  
d.de Emp. :CEDULA DE EMPADRONA.

Poliza de Diario numero 000001 correspondiente al 31 de Enero de 1983

Cuenta	Descripcion	Tipo	Parcial	Cargos	Abonos
070.3.1	PROVEEDORES DIVERSOS MARCOS		80.00		
	MOVIMIENTOS ENE/83				
070.3.2	CUENTA COMP.PROV. MARCOS		3,040.00		
	MOVIMIENTOS ENE/83				27,000.00
000	VENTAS				
000.1	VENTAS		27,000.00		
	MOVIMIENTOS ENE/83				
				\$ 104,464.00	\$ 104,464.00
				=====	=====

Poliza de Diario numero 000002 correspondiente al 31 de Enero de 1983

Cuenta	Descripcion	Tipo	Parcial	Cargos	Abonos
040	COSTO DE LO VENDIDO			15,000.00	
040.1	COSTO DE LO VENDIDO		15,000.00		
	TRASPASO INV.INICIAL HIST.				15,000.00
1151	ALMACEN DE PROD.TERMINADOS				
1151.1	COSTO-ALMACEN PROD. TERMINADOS		15,000.00		
				\$ 15,000.00	\$ 15,000.00
				=====	=====

Poliza de Diario numero 000003 correspondiente al 31 de Enero de 1983

Cuenta	Descripcion	Tipo	Parcial	Cargos	Abonos
1151	ALMACEN DE PROD.TERMINADOS			23,000.00	
1151.1	COSTO-ALMACEN PROD.TERMINADOS		23,000.00		
	TRASPASO A COSTO DE LO VENDIDO				23,000.00
4040	COSTO DE LO VENDIDO				
4040.1	COSTO DE LO VENDIDO		23,000.00		
	TRASPASO DE INV.FINAL HIST.				
				\$ 23,000.00	\$ 23,000.00
				=====	=====

Poliza de Diario 000004 correspondiente al 31 de Enero de 1983

Cuenta	Descripcion	Tipo	Parcial	Cargos	Abonos
1305	MAQUINARIA Y EQ.INDUSTRIAL			3,000.00	
1305.1	TRACTOR CATERPILAR D-4		3,000.00		
	COMPRA MAQ. Y EQ. IND.				3,000.00
1123	BANCOS				
1123.1	BANCOS MONEDA NACIONAL		3,000.00		
	COMPRA MAQ. Y EQ. IND.				
				\$ 3,000.00	\$ 3,000.00
				=====	=====

Poliza de Diario numero 000005 correspondiente al 31 de Enero de 1983

Cuenta	Descripcion	Tipo	Parcial	Cargos	Abonos
030	GASTOS DE OPERACION			200.00	
030.1	GASTOS DE OPERACION DEPRECIACION HIST.ENERO 83		200.00		
304	RVA.DEP.ACUM.EDIFICIOS				95.83
304.1	DEP.HISTORICA EDIFICIOS DEPRECIACION HIST.ENERO 83		83.33		
304.3	DEP.HISTORICA MEJORAS EDIF. DEPRECIACION HIST.ENERO 83		12.50		
307	RVA.DEP.ACUM.EQ.TRANSP.				50.00
307.1	DEP.HISTORICA EQUIPO "A" DEPRECIACION HIST.ENERO 83		8.33		
307.3	DEP.HISTORICA EQ."B" DEPRECIACION HIST.ENERO 83		16.67		
307.5	DEP.HISTORICA EQ. "C" DEPRECIACION HIST. ENERO 83		25.00		
309	RVA.DEP.ACUM.MOB.Y EQ.OF.				41.67
309.1	DEP.HISTORICA EQUIPO "A" DEPRECIACION HIST. ENERO 83		16.67		
309.3	DEP.HISTORICA EQ. "B" DEPRECIACION HIST. ENERO 83		12.50		
309.5	DEP.HISTORICA EQ. "C" DEPRECIACION HIST. ENERO 83		12.50		
310	RVA.DEP.ACUM. MAQ. Y EQ. IND.				12.50
310.1	DEP.HISTORICA MAQ. Y EQ. IND. DEPRECIACION HIST. ENERO 83		12.50		
				\$ 200.00	\$ 200.00

Poliza de Diario numero 000006 correspondiente al 31 de Enero de 1983

Cuenta	Descripcion	Tipo	Parcial	Cargos	Abonos
151	ALMACEN DE PROD.TERMINADOS			1,343.60	
151.2	ACTUALIZACION ALM.PROD.TERM. ACT.INICIAL INV.CED. 1		1,343.60		
600	CORRECCION POR REEXPRESSION				1,343.60
600.1	ACTUALIZACION AL 31-DIC-82 ACT.INICIAL INV.CED. 1		1,343.60		
				\$ 1,343.60	\$ 1,343.60

Poliza de Diario numero 000007 correspondiente al 31 de Enero de 1983

Cuenta	Descripcion	Tipo	Parcial	Cargos	Abonos
1301	TERRENOS			22,425.00	
1301.2	ACTUALIZACION TERRENOS ACT.INICIAL CED. 2		22,425.00		
1302	EDIFICIOS			44,850.00	
1302.2	ATUALIZACION EDIFICIOS ACT.INICIAL CED. 2		44,850.00		
1303	MEJORAS EDIFICIO			3,363.75	

Poliza de Diario numero 000007 correspondiente al 31 de Enero de 1983

Cuenta	Descripcion	Tipo	Parcial	Cargos	Abonos
303.2	ACTUALIZACION MEJORAS EDIF. ACT.INICIAL CED. 2		3,363.75		
306	EQUIPO DE TRANSPORTE			3,342.40	
306.2	ACTUALIZACION EQUIPO "A" ACT.INICIAL CED.2		1,121.25		
306.4	ACTUALIZACION EQUIPO "B" ACT.INICIAL CED. 2		1518.10		
306.6	ACTUALIZACION EQUIPO "C" ACT.INICIAL CED. 2		703.05		
308	MOBILIARIO Y EQUIPO DE OFICINA			7,742.40	
308.2	ACTUALIZACION EQUIPO "A" ACT.INICIAL CED. 2		4,485.00		
308.4	ACTUALIZACION EQUIPO "B" ACT.INICIAL CED. 2		1,846.65		
308.6	ACTUALIZACION EQUIPO "C" ACT.INICIAL CED. 2		1,410.75		
3600	CORRECCION POR REEXPRESION				81,723.55
3600.1	ACTUALIZACION AL31-DIC-82 ACT.INIC.PROP.CED.2		81,723.55		
				-----	-----
				\$ 81,723.55	\$ 81,723.55
				=====	=====

Poliza de Diario numero 000008 correspondiente al 31 de Enero de 1983

Cuenta	Descripcion	Tipo	Parcial	Cargos	Abonos
3600	CORRECCION POR REEXPRESION			11,013.12	
3600.1	ACTUALIZACION AL 31-DIC-82 ACT.INIC.DEP.ACUM.CED.3		11,013.12		
1304	RVA.DEP.ACUM.EDIFICIOS				7,736.62
1304.2	ACT.DEP.ACUM.EDIFICIOS ACT.INIC.DEP.ACUM.CED.3		6,727.50		
1304.4	ACT.DEP.ACUM.MEJORAS EDIF. ACT.INIC.DEP.ACUM.CED.3		1,009.12		
1307	RVA.DEP.ACUM.EQ.TRAMSP.				1,420.60
1307.2	ACTUALIZACION DEP.EQ. "A" ACT.INIC.DEP.ACUM.CED 3		672.75		
1307.4	ACTUALIZACION DEP.EQ. "B" ACT.INIC.DEP.ACUM.CED 3		607.24		
1307.6	ACTUALIZACION DEP.EQ. "C" ACT.INIC.DEP.ACUM.CED 3		140.61		
1309	RVA.DEP.ACUM.MOB Y EQ. OF				1,855.90
1309.2	ACT.DEP.EQUIPO "A" ACT.INIC.DEP.ACUM.CED 3		1,345.50		
1309.4	ACTIVIDAD DEP.EQ. "C" ACT.INIC.DEP.ACUM.CED 3		369.33		
1309.6	ACTIVIDAD DEP.EQ. "B" ACT.INIC.DEP.ACUM.CED 3		141.07		
				-----	-----
				\$ 11,013.12	\$ 11,013.12
				=====	=====

Poliza de Diario numero 000009 correspondiente al 31 de Enero de 1983

Cuenta	Descripcion	Tipo	Parcial	Cargos	Abonos
3600	CORRECCION POR REEXPRESION			106,763.50	
3600.1	ACTUALIZACION AL 31-DIC-82 ACT.INIC.CAP.SOC.CED.4		89,700.00		
3600.1	ACTUALIZACION AL 31-DIC-82 ACT.INIC.RES.ANT.CED.4		16,422.29		
3600.1	ACTUALIZACION AL 31-DIC-82 ACT.INIC.RVA.LEG.CED.4		641.21		
3320	ACT.DEL CAPITAL CONTABLE				106,763.50
3320.1	ACT.DEL CAPITAL CONTABLE CAT.INIC.CAP.CONT.CED.4		106,763.50		
				-----	-----
				\$ 106,763.50	\$ 106,763.50
				=====	=====

Poliza de Diario numero 000010 correspondiente al 31 de Enero de 1983

Cuenta	Descripcion	Tipo	Parcial	Cargos	Abonos
3700	EXCESO (INSUF.)ACT.CAP.CONT			34,709.47	
3700.1	AL 31 DE DICIEMBRE DE 1982 PERDIDA MON.AL 31-DIC-82		34,709.47		
3600	CORRECCION POR REEXPRESION				34,709.47
3600.1	ACTUALIZACION AL 31-DIC-82 PERDIDA MON.AL 31-DIC-82		34,709.47		
				-----	-----
				\$ 34,709.47	\$ 34,709.47
				=====	=====

Poliza de Diario numero 000011 correspondiente al 31 de Enero de 1983

Cuenta	Descripcion	Tipo	Parcial	Cargos	Abonos
1301	TERRENOS			3,527.84	
1301.2	ACTUALIZACION TERRENOS ACT. AL 31-ENE-83 CED.5		3,527.84		
1302	EDIFICIOS			7,055.68	
1302.2	ACTUALIZACION EDIFICIOS ACT. AL 31-ENE-83 CED.5		7,055.68		
1303	MEJORAS EDIFICIO			529.18	
1303.2	ACTUALIZACION MEJORAS EDIF. ACT. AL 31-ENE-83 CED.5		529.18		
1305	MAQUINARIA Y EQ. INDUSTRIAL			154.80	
1305.2	ACT.MAQ. Y EQUIPO IND. ACT. AL 31-ENE-83 CED.5		154.80		
1036	EQUIPO DE TRANSPORTE			690.05	
1306.2	ACTUALIZACION EQUIPO "A" ACT. AL 31-ENE-83 CED.5		176.39		
1306.4	ACTUALIZACION EQUIPO "B" ACT. AL 31-ENE-83 CED.5		273.97		
1306.6	ACTUALIZACION EQUIPO "C" ACT. AL 31-ENE-83 CED.5		239.69		
1308	MOBILIARIO Y EQUIPO DE OFICINA			1,386.37	
1308.2	ACTUALIZACION EQUIPO "A" ACT. AL 31-ENE-83 CED.5		705.57		

Poliza de Diario numero 000011 correspondiente al 31 de Enero de 1983

Cuenta	Descripcion	Tipo	Parcial	Cargos	Abonos
1308.4	ACT.EQUIPO "B"		364.11		
	ACT.AL 31-ENE-83 CED.5				
1308.6	ACT.EQUIPO "C"		316.69		
	ACT.AL 31-ENE-83 CED.5				
3600	CORRECCION POR REEXPRESION				13,343.92
3600.2	ACTUALIZACION AL 31-ENE-83		13,343.92		
	ACT.PROP.31-ENE-83 CED.5				
				\$ 13,343.92	\$ 13,343.92

Poliza de Diario numero 000012 correspondiente al 31 de Enero de 1983

Cuenta	Descripcion	Tipo	Parcial	Cargos	Abonos
3600	CORRECCION POR REEXPRESION			1,769.73	
3600.2	ACTUALIZACION AL 31-ENE-83		1,769.73		
	ACT.DEP.ACUM.A ENE CED 6				
1304	RVA.DEP.ACUM.EDIFICIOS				1,286.64
1304.2	ACT.DEP.ACUM.EDIFICIOS		1,118.81		
	ACT.DEP.ACUM.A ENE CED 6				
1304.4	ACT.DEP.ACUM.MEJORAS EDIF.		167.82		
	ACT.DEP.ACUM.A ENE CED 6				
1307	RVA.DEP.ACUM.EQ.TRANSP.				227.13
1307.2	ACTUALIZACION DEP.EQ."A"		111.88		
	ACT.DEP.ACUM.A ENE CED 6				
1307.4	ACTUALIZACION DEP.EQ."B"		115.25		
	ACT.DEP.ACUM.A ENE CED 6				
1309	RVA.DEP.ACUM.MOB.Y EQ. OF.				255.84
1309.2	ACTUALIZACION DEP.EQ."A"		223.76		
	ACT.DEP.ACUM.A ENE CED 6				
1309.6	ACTUALIZACION DEP.EQ."C"		32.08		
	ACT.DEP.ACUM.A ENE CED 6				
1310	RVA.DEP.ACUM.MAQ. Y EQ. IND				0.12
1310.2	ACT.DEP.MAQ. Y EQ. IND.		0.12		
	ACT.DEP.ACUM.A ENE. CED.6				
				\$ 1,769.73	\$ 1,769.73

Foliza de Diario numero 000013 correspondiente al 31 de Enero de 1983

Cuenta	Descripcion	Tipo	Parcial	Cargos	Abonos
4030	GASTOS DE OPERACION			363.32	
4030.1	GASTOS DIVERSOS		363.32		
	DEP.MENS.ACT.ENE 83 CED 8				
3600	CORRECCION POR REEXPRESION				363.32
3600.2	ACTUALIZACION AL 31-ENE-83		363.32		
	DEP.MENS.ACT.ENE 83 CED 8				
				\$ 363.32	\$ 363.32

Poliza de Diario numero 000014 correspondiente al 31 de Enero de 1983

Cuenta	Descripcion	Tipo	Parcial	Cargos	Abonos
1151	ALMACEN DE PROD.TERMINADOS			1,908.60	
1151.2	ACTUALIZACION ALM.PROD.TERM. ACT.INV.FINAL CED. 9 ENE-83		1,908.60		
1040	COSTO DE LO VENDIDO			727.97	
1040.2	ACTUALIZACION COSTO DE LO VENDIDO ACT.COST.VEND.CED.9 ENE-83		727.97		
3600	CORRECCION POR REEXPRESION				2,636.57
3600.2	ACTUALIZACION AL 31-ENE-83 ACT.INV.FINAL CED.9 ENE-83		1,908.60		
3600.2	ACTUALIZACION AL 31-ENE-83 ACT.COST.VEND.CED. 9 ENE-83		727.97		
				\$ 2,636.57	\$ 2,636.57

Poliza de Diario numero 000015 correspondiente al 31 de Enero de 1983

Cuenta	Descripcion	Tipo	Parcial	Cargos	Abonos
4050	COSTO INTEGRAL DE FINANC.			132.44	
4050.1	PROVISION PARA FLUCT.CAMB. CREACION RVA.FLUCT.CAMB C-14		132.44		
2080	RESERVA P/FLUCT.CAMBIARIAS				132.44
2080.1	RESERVA P/FLUCT.CAMBIARIAS CREACION RVA.FLUCT.CAMB C-14		132.44		
				\$ 132.44	\$ 132.44

Poliza de Diario numero 000016 correspondiente al 31 de Enero de 1983

Cuenta	Descripcion	Tipo	Parcial	Cargos	Abonos
3600	CORRECCION POR REEXPRESION			18,905.47	
3600.2	ACTUALIZACION AL 31-ENE-83 ACT.ENE.83 CAP.SOC.CED.17-1		14,111.36		
3600.2	ACTUALIZACION AL 31-ENE-83 ACT.ENE.83 RES.EJE.A.CED.17-1		4,675.39		
3600.2	ACTUALIZACION AL 31-ENE-83 ACT.ENE.83 RVA.LEG. CED.17-1		118.72		
3320	ACT.DEL CAPITAL CONTABLE				15,129.08
3320.1	ACT.DEL CAPITAL CONTABLE ACT.ENE.83 CAP.CDNT.CED.17-1		15,129.08		
3600	CORRECCION POR REEXPRESION				3,776.39
3600.2	ACTUALIZACION AL 31-ENE-83 ACT.ENE.83 EXE.C.C. CED.17-1		3,776.39		
				\$ 18,905.47	\$ 18,905.47

Reg.Fed.Cau.:REGISTRO FEDERAL CA.  
Ced.de Emp. :CEDULA DE EMPADRONA.

Poliza de Diario numero 000018 correspondiente al 31 de Enero de 1983

Cuenta	Descripcion	Tipo	Parcial	Cargos	Abonos
4050	COSTO INTEGRAL DE FINANC.			1,107.33	
4050.2	RESULTADO MONETARIO VAL.PROM. PERD.MON. AL 31 DE ENERO DE 1983		1,107.33		
3600	CORRECCION POR REEXPRESION				1,107.33
3600.2	ACTUALIZACION AL 31-ENE-83 PERD.MON. AL 31 DE ENERO DE 1983		1,107.33		
				\$ 1,107.33	\$ 1,107.33

Poliza de Diario numero 000019 correspondiente al 31 de Enero de 1983

Cuenta	Descripcion	Tipo	Parcial	Cargos	Abonos
4040	COSTO DE LO VENDIDO			2,500.00	
4040.2	ACTUALIZACION COSTO DE LO VEND. TRASPASO INV.INICIAL CED-1		2,500.00		
1151	ALMACEN DE PROD.TERMINADOS				2,500.00
1151.2	ACTUALIZACION ALM.PROD.TERM. TRASPASO INV.INICIAL CED-1		2,500.00		
				\$ 2,500.00	\$ 2,500.00

Poliza de Diario numero 00003A correspondiente al 31 de Enero de 1983

Cuenta	Descripcion	Tipo	Parcial	Cargos	Abonos
4040	COSTO DE LO VENDIDO			16,635.00	
4040.1	COSTO DE LO VENDIDO TRASP. DE COMPRAS COSTO DE V.		16,635.00		
4020	COMPRAS				16,635.00
4020.1	COMPRAS DIVERSAS TRASPASO A COSTO DE LO VEND.		16,635.00		
				\$ 16,635.00	\$ 16,635.00

Poliza de Diario 00017A correspondiente al 31 de Enero de 1983

Cuenta	Descripcion	Tipo	Parcial	Cargos	Abonos
4050	COSTO INTEGRAL DE FIN.			50.52	
4050.3	EXCESO INSUF.ACT.CAPITAL RES.POR TEN.ACT.NO MON.ENE		50.52		
3600	CORRECCION POR REEXPRESION				50.52
3600.2	ACTUALIZACION 31-ENE-83 RES.POR TEN.ACT.NO MON.ENE		50.52		
				\$ 50.52	\$ 50.52

BALANZA  
ANALITICA

ESTADOS FINANCIEROS  
REEXPRESADOS  
AL 31 DE ENERO 1983

INNOVACIONES DE SISTEMAS S.A. DE C.V.

Reg.Fed.Cau.:REGISTRO FEDERAL CA.  
Ced. de Emp.:CEDULA DE EMPADRONA.

Pagina 1  
2 -Ene-1989

Ingresos vs Egresos al 31 de Enero 1983

Ingresos :		Del mes	Acumulado
4000	VENTAS	27,000.00	27,000.00
Total de Ingresos :		27,000.00	27,000.00
Egresos :			
4030	GASTOS DE OPERACION	3,251.15	3,251.15
4040	COSTO DE LO VENDIDO	10,706.57	10,706.57
4050	COSTO INTEGRAL DE FINANC.	1,334.31	1,334.31
Total de Egresos :		15,302.03	15,302.03
UTILIDAD O PERDIDA		11,697.97	11,697.97

Balance General al 31 de Enero 1983

A C T I V O

Circulante :

BANCOS (NOTA 1)	45,340.00	15.92 %
CUENTAS POR COB.A CLIENTES (NOTA 2)	87,489.00	30.71 %
ALMACEN DE PROD.TERMINADOS (NOTA 3)	26,000.00	9.13 %

-----  
158,829.00 55.76 %

Fijo : (NOTA 4)

TERRENOS	37,000.00	12.99 %
EDIFICIOS	75,000.00	26.33 %
MEJORAS EDIFICIO	7,500.00	2.63 %
RVA.DEP.ACUM.EDIFICIOS.	( 13,680.00)	-4.80 %
MAQUINARIA Y EQ. INDUSTRIAL	3,200.00	1.12 %
EQUIPO DE TRANSPORTE	7,900.00	2.77 %
RVA.DEP.ACUM.EQ.TRANSF.	( 2,793.00)	-0.98 %
MOBILIARIO Y EQUIPO DE OFICINA	15,300.00	5.37 %
RVA.DEP.ACUM.MOB.Y EQ.OF.	( 3,391.00)	-1.19 %
RVA.DEP.ACUM.MAQ.Y EQ.IND.	( 12.00)	-0.00 %

-----  
126,024.00 44.24 %

S U M A D E L A C T I V O

284,853.00 100.00 %  
=====

P A S I V O

Corto Plazo :

CREDITOS BANCARIOS (NOTA 5)	27,897.00	9.79 %
IMPUESTOS POR PAGAR (NOTA 6)	8,000.00	2.81 %
PROVEEDORES (NOTA 7)	74,567.00	26.18 %
RESERVA P/FLUCT.CAMBIARIAS (NOTA 8)	132.44	0.05 %

-----  
110,596.44 38.83 %

S U M A D E L P A S I V O

110,596.44 38.83 %  
=====

Capital : (NOTA 9)

CAPITAL SOCIAL	40,000.00	14.43 %
RESERVA LEGAL	450.00	0.16 %
RESULTADO DE EJ. ANTERIOR	26,500.00	9.32 %
ACT.DEL CAPITAL CONTABLE	123,383.09	43.31 %
EXCESO (INSUF.) ACT.CAP.CONT.	(26,409.50)	-9.27 %
RESULTADO DEL EJERCICIO	10,282.97	3.61 %

-----  
174,256.56 61.17 %

S U M A D E L C A P I T A L

S U M A D E P A S I V O Y C A P I T A L

284,853.00 100.00 %  
=====

MERS Y ASOCIADOS S.C.

NOTAS A LOS ESTADOS FINANCIEROS AL

31 DE ENERO DE 1983.

ACTUALIZACION :

-----  
LA ADMINISTRACION DE LA EMPRESA VA A PARTIR DE ESTE AÑO A RECONOCER EN LOS ESTADOS FINANCIEROS BASICOS LOS EFECTOS DE LA INFLACION, DE ACUERDO CON LOS LINEAMIENTOS DEL BOLETIN B-10 EMITIDO POR EL INSTITUTO MEXICANO DE CONTADORES PUBLICOS, A.C., Y SUS ADECUACIONES APROBADAS EN VIGENCIA HASTA EL 31 DE DICIEMBRE DE 1987 (II DOCUMENTO DE ADECUACIONES). LA INFORMACION ACTUALIZADA Y SUS EFECTOS SE EXPLICAN EN LAS NOTAS 3, 4, Y 9 A LOS ESTADOS FINANCIEROS.

LA ACTUALIZACION EN SI DE LAS CIFRAS SE LLEVO A CABO BAJO LOS SIGUIENTES METODOS :

POR METODO DE INDICES.- APLICANDO EL INDICE NACIONAL DE PRECIOS AL CONSUMIDOR DEL BANCO DE MEXICO A LAS CUENTAS DE CAPITAL SOCIAL RESERVA LEGAL Y RESULTADO DE EJERCICIOS ANTERIORES.

POR METODO DE COSTOS ESPECIFICOS.- A COSTOS DE REPOSICION LOS INVENTARIOS Y SEGUN AVALUOS FISICOS DE PERITOS INDEPENDIENTES AUTORIZADOS POR LA COMISION NACIONAL DE VALORES, ASI COMO LAS PROPIEDADES, PLANTA Y EQUIPO, SU DEPRECIACION ACUMULADA Y EL COSTO DE VENTAS.

NOTAS A LOS ESTADOS FINANCIEROS

NOTA 1 BANCOS :

LA CUENTA DE BANCOS ESTA INTEGRADA DE LA SIGUIENTE FORMA :

BANCOS MONEDA NACIONAL.....	\$ 13,000
BANCOS DOLARES .....	30,000
BANCOS MARCOS .....	2,340
<hr/>	
SALDO AL 31 DE ENERO DE 1983	\$ 45,340
<hr/>	

LA CUENTA EN DOLARES (USA), CORRESPONDEN A \$ 300 DLLS. AL TIPO DE CAMBIO DE \$ 100 \* 1, TIPO DE CAMBIO AL 31 DE ENERO DE 1983, FECHA DE PRESENTACION DEL BALANCE.

LA CUENTA EN MARCOS, CORRESPONDEN A \$ 30 MARCOS AL TIPO DE CAMBIO DE \$ 78 \* 1 TIPO DE CAMBIO AL 31 DE ENERO DE 1983, FECHA DE PRESENTACION DEL BALANCE.

NOTA 2 CUENTAS POR COBRAR CLIENTES :

LA CUENTA DE CLIENTES ESTA INTEGRADA DE LA SIGUIENTE FORMA :

CLIENTES MONEDA NACIONAL .....	\$ 60,500
CLIENTES DOLARES .....	25,000
CLIENTES MARCOS .....	1,989
<hr/>	
SALDO AL 31 DE ENERO DE 1983	\$ 87,489
<hr/>	

LA CUENTA EN DOLARES (USA), CORRESPONDEN A \$ 250 DLLS. AL TIPO DE CAMBIO DE \$ 100 \* 1 TIPO DE CAMBIO AL 31 DE ENERO DE 1983, FECHA DE PRESENTACION DEL BALANCE.

LA CUENTA EN MARCOS, CORRESPONDEN A \$ 51 MARCOS AL TIPO DE CAMBIO DE \$ 39 \* 1 TIPO DE CAMBIO AL 31 DE ENERO DE 1983, FECHA DE PRESENTACION DEL BALANCE.

NOTAS A LOS ESTADOS FINANCIEROS

NOTA 3 INVENTARIOS :

-----

LOS COSTOS HISTORICOS DE LOS INVENTARIOS SE DETERMINARON POR EL METODO DE PRIMERAS ENTRADAS - PRIMERAS SALIDAS QUEDANDO ESTE ACTUALIZADO AL CIERRE, PERO PARA EFECTOS MAS REALES DE PRESENTACION SE ACTUALIZARON AL IGUAL QUE EL COSTO DE VENTAS POR EL METODO DE COSTOS ESPECIFICOS, ARROJANDO CIFRAS ACTUALIZADAS :

	1983	1982
	-----	-----
INVENTARIOS AL COSTO DE ADQ.	\$ 23,000	\$ 15,000
AJUSTES POR ACTUALIZACION SEGUN VALORES DE REPOSICION	3,000	2,500
	-----	-----
SALDOS AL 31 DE ENERO DE 1983	\$ 26,000	\$ 17,500
	=====	=====

NOTAS A LOS ESTADOS FINANCIEROS

NOTA 5 CREDITOS BANCARIOS :

-----  
LA CUENTA DE CREDITOS BANCARIOS ESTA INTEGRADO A LA SIGUIENTE FORMA :

CREDITOS BANCARIOS EN MONEDA NACIONAL .....	\$ 12,000
CREDITOS BANCARIOS EN DOLARES .....	15,000
CREDITOS BANCARIOS EN MARCOS .....	897
	-----
	\$ 27,000
	=====

LA CUENTA DE CREDITOS BANCARIOS EN DOLARES INCLUYE \$ 150 DLLS. AL TIPO DE CAMBIO DE \$ 100 \* 1, TIPO DE CAMBIO AL 31 DE ENERO DE 1983, FECHA DE PRESENTACION DEL BALANCE .

LA CUENTA DE CREDITOS BANCARIOS EN MARCOS INCLUYE \$ 23 MARCOS AL TIPO DE CAMBIO \$ 39 \* 1 , TIPO DE CAMBIO AL 31 DE ENERO DE 1983, FECHA DE PRESENTACION DEL BALANCE.

NOTA 6 IMPUESTOS POR PAGAR :

-----  
EL SALDO DE ESTA CORRESPONDE A LOS IMPUESTOS Y CUOTAS POR PAGAR QUE TIENE LA EMPRESA DEL 6to. BIMESTRE 1982, QUE SERAN PAGADOS EN FEBRERO 1983.

NOTA 7 PROVEEDORES :

-----  
LA CUENTA DE PROVEEDORES ESTA INTEGRADA DE LA SIGUIENTE FORMA :

PROVEEDORES MONEDA NACIONAL .....	\$ 58,447
PROVEEDORES DOLARES.....	13,000
PROVEEDORES MARCOS .....	3,120
	-----
	\$ 74,567
	=====

LA CUENTA DE PROVEEDORES EN DOLARES INCLUYE \$ 130  
DLS. AL TIPO DE CAMBIO DE \$ 100 \* 1 TIPO DE CAMBIO AL 31 DE  
ENERO 1983,FECHA DE PRESENTACION DEL BALANCE.

LA CUENTA DE PROVEEDORES EN MARCOS INCLUYE \$ 80 MARCOS  
AL TIPO DE CAMBIO DE \$ 39 \* 1 , TIPO DE CAMBIO AL 31 DE ENERO  
DE 1983,FECHA DE PRESENTACION DEL BALANCE.

## NOTAS A LOS ESTADOS FINANCIEROS

NOTA 4 A PROPIEDADES, PLANTA Y EQUIPO Y SU DEPRECIACION ACUMULADA ;  
LOS COSTOS DE ESTADO BIENES, Y SU DEPRECIACION ACUMULADA AL 31 DE ENERO DE 1983

	HISTORICO 1982	VALOR ACTUALIZADO 31-ENERO-83	CORRECCION POR REEXPRESION
TERRENOS	\$ 10,000	\$ 37,000	\$ 27,000
EDIFICIOS	\$ 21,500	\$ 82,500	61,000
MAQUINARIA Y EQUIPO	3,000	3,200	200
EQUIPO DE TRANSPORTE	3,000	7,900	4,900
MOB.Y EQUIPO DE OFICINA	5,000	15,300	10,300
	\$ 32,500	\$ 108,900	\$ 76,400
TOTAL AL 31 ENERO 1983	\$ 42,500	\$ 145,900	\$ 103,400

EN 1983 SE ACTUALIZARON LAS CIFRAS DEL ACTIVO  
CON BASE EN VALORES DE AVALUOS FISICOS PRACTICOS  
POR PERITO INDEPENDIENTE.

DEPRECIACION .-	DEP. HIST. ACUMULADA AL 31-ENE-83	DEP. ACT. ACUMULADA	CORRECCION POR REEXPRESION
EDIFICIOS	\$ 3,450	\$ 13,680	\$ 10,230
MAQUINARIA Y EQUIPO IND.	12	12	0
EQUIPO DE TRANSPORTE	1,000	2,793	1,793
MOBILIARIO Y EQUIPO DE OF.	1,050	3,391	2,341
TOTAL AL 31 ENERO 1983	\$ 5,512	\$ 19,876	\$ 14,364

NOTAS A LOS ESTADOS FINANCIEROS

NOTA 8 RESERVA PARA FLUCTUACIONES CAMBIARIAS :

RESERVA DETERMINADA DE LA SIGUIENTE FORMA :

DIVISA	POSICION MON.CORTA	DIF.DE PAR.	RVA.PASIVO
MARCO ALEMAN	\$ 20.00	\$ 6.02	\$ 132.44 =====

NOTA 9 CAPITAL CONTABLE :

- a.- EL CAPITAL SOCIAL ESTA INTEGRADO POR 400 ACCIONES NOMINATIVAS CON UN VALOR DE \$ 1,000.00 PESOS M.N. CADA UNA.
- b.- EL RESULTADO DE LA ACTUALIZACION DEL CAPITAL CONTABLE POR 1983 SE DETERMINO DE LA FORMA SIGUIENTE :

CAPITAL SOCIAL	\$ 40,000.00	\$ 103,811.36	\$ 143,811.36
RESULTADO EJ.ANT.	26,550.00	21,097.68	47,647.68
RESERVAS	450.00	759.93	1,209.93
RESULT.EJERC.	10,282.97	587.47	10,870.44
EXCESO (o INSUF.)	(26,409.50)	( 2,873.35)	(29,282.85)
SALDO A ENERO 83	\$ 50,873.47 =====	\$ 123,383.09 =====	\$ 174,256.56 =====

c.- LA ACTUALIZACION DEL CAPITAL CONTABLE SE CALCULO APLICANDO LOS FACTORES DE CORRECCION QUE SE DERIVAN DEL INPC, AL CAPITAL SOCIAL, SEGUN SU ANTIGUEDAD, PARA PRESENTAR LA INVERSION DE LOS ACCIONISTAS EN TERMINOS DE UN MISMO PODER ADQUISITIVO. EL MISMO PROCEDIMIENTO SE SIGUIO PARA ACTUALIZAR LAS RESERVAS DE CAPITAL, UTILIDADES ACUMULADAS DE EJERCICIOS ANTERIORES, Y DEMAS CUENTAS EN EL CAPITAL CONTABLE.

## CONCLUSIONES GENERALES

1.- Existen dos métodos para el reconocimiento de los efectos de la inflación :

- a) El Método de ajuste en el nivel general de precios, que consiste básicamente en corregir la unidad de medida por medio de índices;
- b) El Método de actualización de costos específicos que se realiza mediante peritos independientes. En la actualidad es más usual el método de ajuste en el Nivel General de precios por su fácil aplicación y su bajo costo.

2.- EFECTO MONETARIO.-

Ganancia o pérdida por mantener en promedio durante un período una posición monetaria determinada si es ganancia se requiere :

- a) Que en el ejercicio haya existido un promedio una posición monetaria corta (pasiva).
- b) Que existan activos no monetarios (que por la igualdad del balance general deben ser superiores al capital contable ) que soporten la ganancia monetaria.

- La inflación afecta a los valores monetarios de las empresas al cambiar su valor real representado por la capacidad adquisitiva que tenían.
- POSICION LARGA : Pérdida, porque se disminuyen los recursos reales de la empresa (aún cuando mantengan su valor nominal).
- POSICION CORTA : Utilidad, porque el excedente de los pasivos sobre los activos no monetarios se liquidará con unidades de menor poder adquisitivo.
- Lo que le da sentido al dinero es su capacidad para adquirir bienes y servicios y el cambio en este valor, es lo que se pretende reconocer con el registro del resultado monetario.

3.- En adición al efecto que tiene la inflación en la estructura financiera de las empresas a :

## COSTO REAL DE FINANCIAMIENTO.

- A mayor inflación mayores tasas de interes y fluctuaciones cambiarias mas intensas; por lo tanto cargo a resultados que en la época actual son muy significativos.
- Actualmente el pago de intereses incluye también en realidad, pagos a cuenta de capital en términos reales.
- El efecto monetario positivo viene a contrarrestar cargos adicionales a resultados originados por la inflación, materializados en la depreciación y en el valor de los inventarios consumidos.
- Considerando que la inflación es un evento economico externo a la entidad, que lo afecta senciblemente y cuyo efecto puede cuantificarse razonablemente en terminos monetarios, de acuerdo con los principios de contabilidad:

-Realización

-Período contable

Sus efectos deben registrarse en el ejercicio en que ocurren.

El efecto monetario que puede afectar resultados debe ser determinado considerando la inflación que se ha producido en cada uno de los meses del periodo.

## B I B L I O G R A F I A

### BOLETINES.-

- A-1 ESQUEMA DE LA TEORIA BASICA DE LA CONTABILIDAD FINANCIERA.
- B-10 RECONOCIMIENTO DE LOS EFECTOS DE LA INFLACION EN LA INFORMACION FINANCIERA.
- CIRCULARES NUMERO 28, 29, 31 Y 32.

### LIBROS.-

- LA REEXPRESION DE LOS ESTADOS FINANCIEROS Y EL BOLETIN B-10  
C.P. JAIME DOMINGUEZ OROZCO
- APLICACION PRACTICA DEL BOLETIN B-10  
ALFONSO PEREZ REGUEIRA  
MARTINEZ ESCOBAR